

STANLEY®

**STANLEY
FATMAX**

STANLEY FATMAX

STANLEY FATMAX

CATALOGO-LISTINO 2024

THE MEASURE OF A PRO™
www.STANLEY.it





Solido e vero.

Per quelli che non temono di sporcarsi le mani per alzare il livello. Perché lo standard per i Professionisti è la qualità del lavoro che si lasciano alle spalle. La loro eredità è il lavoro svolto e quello ancora da fare. La nostra eredità? Semplice. È al fianco e nelle mani di ogni Professionista dal 1843. La reputazione STANLEY.

THE MEASURE OF A PRO™

Su misura per il Professionista

LAVORIAMO PER L'ECCELLENZA

Dal 1843, abbiamo fissato degli standard di eccellenza per tutto ciò che facciamo. Nessuna altra Azienda al mondo ha una tradizione così forte ed unica nel creare utensili per lavorare sempre al meglio, velocemente ed in sicurezza.

La mission STANLEY® è quella di portare gli utilizzatori all'eccellenza, lavorando sulle loro potenzialità. Ciò significa aiutarli a lavorare velocemente ed in modo più preciso, con utensili dalle caratteristiche uniche.

STANLEY® ha la passione verso il miglioramento continuo, nel creare prodotti nuovi e rappresenta la scelta migliore per qualsiasi situazione di lavoro.



STANLEY
FATMAX

330 lbs. / 150kg

STANLEY
FATMAX



LA TRADIZIONE DIETRO OGNI UTENSILE

In STANLEY® sappiamo che i professionisti tengono in grande considerazione le recensioni degli utilizzatori. Per questo motivo chiediamo a chi utilizza gli utensili STANLEY® quotidianamente di fare recensioni imparziali sui nostri prodotti.

Quando leggi una recensione Feefo relativa ai nostri prodotti, hai la certezza che sia reale. Questo perchè il marchio Feefo è garanzia di autenticità - tutte le recensioni pubblicate sono reali al 100% e scritte da veri utilizzatori.

Per consultare le nostre recensioni e i nostri punteggi, vai su [STANLEY.it](https://www.stanley.it)

TUTTO IL SUPPORTO DI CUI HAI BISOGNO

STANLEY® è da sempre vicina ai suoi clienti. Se hai delle domande sui nostri prodotti, hai bisogno di assistenza o vuoi conoscere il rivenditore più vicino, puoi contattarci in modo semplice e rapido.

www.STANLEY.it

TI SERVE AIUTO? CONTATTACI!



SCRIVICI

Inquadra il QR Code
con il tuo smartphone
per inviarci una e-mail



CHIAMACI

+39 02.82953726
Lunedì – Venerdì:
08:30 – 19:30



CHATTA CON NOI

Collegati al sito
www.STANLEY.it
e clicca sull'icona

 Possiamo aiutare?





STANLEY
FATMAX
5m

GUIDA ALLA DIDATTICA

Le pagine di didattica vi guidano nell'approfondimento dei prodotti, le cui caratteristiche uniche vi portano all'eccellenza nel lavoro.

PRO-STACK™



PAG 12

FLESSOMETRI



PAG 54, 55

ROTELLE METRICHE



PAG 61

LIVELLE



PAG 65, 66

COLTELLI/CUTTER/ LAME



PAG 82 - 87

SCALPELLI



PAG 119

SURFORM



PAG 125

GIRAVITI



PAG 126

GRAFFATRICI/ CHIODATRICI



PAG 180

VALIGIA MANUTENZIONE



PAG 186

LIVELLATORI LASER



PAG 244, 245

MISURATORI LASER



PAG 266

THE MEASURE OF A PRO™

CHIAVE DI LETTURA/INFORMAZIONI DI PRODOTTO

Questa è una pagina-esempio che spiega come vengono visualizzate le informazioni di prodotto – sia sotto forma di caratteristiche tecniche che di tabella esplicativa.

CUTTER FATMAX® CON ROTELLA E SISTEMA SPEZZALAMA INTEGRATO

STANLEY
FATMAX

Utilizzo professionale - testato per cadute da 2 metri e 10.000 cicli di spezzatura lame

Versione con rotella di bloccaggio per una regolazione semplice ed intuitiva della lama.

Ergonomia e comfort: l'impugnatura bi-material assicura una presa solida, confortevole e sicura

Foro per laccetto – ulteriore sicurezza soprattutto se si lavora in altezza



Barra portalama in acciaio inox di lunga durata

Caricamento lama con magnete



Meccanismo spezzalama integrato, azionabile con una sola mano e con magnete che trattiene il segmento di lama spezzato



CODICE	LUNGHEZZA (MM)			€	
FMHT10592-0	170	X	6	18,30	3253560105921

FMHT 10592 -0

Indica la famiglia di prodotto secondo la classificazione STANLEY®: in questo caso FATMAX® Hand Tools.

Indica il codice del singolo prodotto.

Il numero indica il tipo di confezione (es. cartoncino, conf. industriale, espositore...).

Informazioni tecniche

Indica se il prodotto è appendibile

Indica l'unità di vendita

Indica il codice a barre

I codici prodotto:

XTHT = Xtreme Hand Tools (utensili e strumenti di misura STANLEY® Xtreme)
 FMHT = FATMAX® Hand Tools (utensili e strumenti di misura STANLEY® FATMAX®)
 FMHT = FATMAX® Mechanics Tools (utensili meccanici FATMAX®)
 FMST = FATMAX® Storage (portautensili STANLEY® FATMAX®)
 STHT = STANLEY® Hand Tools (utensili e strumenti di misura STANLEY®)
 STMT = STANLEY® Mechanics Tools (utensili meccanici STANLEY®)
 STST = STANLEY® Storage (portautensili STANLEY®)

SOMMARIO

11

PORTAUTENSILI

- 13** PRO-STACK™ e Valigie
- 19** Carrelli
- 22** Cassette Portautensili
- 27** Vasche Mobili
- 29** Portaminuterie
- 34** Banchi da Lavoro e Cavalletti
- 36** Soft Bags e Foderi
- 47** Sistema TRACK WALL STANLEY®
- 51** Sistema R.T.A. (Ready To Assemble)

53

STRUMENTI DI MISURA

- 56** Flessometri
- 62** Rotelle Metriche
- 67** Livelle
- 74** Pennarelli, Tracciatori e Matite
- 79** Squadre

81

UTENSILERIA MANUALE

- 88** Coltelli, Cutter e Lame
- 108** Seghe
- 114** Pialle e Pialletti
- 120** Scalpelli e Surform
- 127** Giraviti e Inserti
- 154** Tradelift e Morsetti
- 162** Levachiodi - Fubar
- 167** Martelli e Mazzette
- 171** Rivettatrici - Graffatrici
- 181** Utensili per Decorare

185

UTENSILERIA MECCANICA

- 187** Chiavi a Bussola e Accessori
- 204** Chiavi di Manovra
- 209** Chiavi Maschio Esagonali
- 213** Pinzetteria - Tenaglie - Cesoi - Tagliabulloni
- 230** Seghe Metallo

235

UTENSILI PER GESSO RIVESTITO

- 236** Spatole
- 238** Vaschetta, Mescolatori e Smerigliatori
- 240** Squadre-Seghe
- 242** Varie

243

STRUMENTAZIONE ELETTRONICA

- 247** Livellatori Laser
- 265** Ruote di Misurazione
- 267** Misuratori Laser
- 270** Smart Tools
- 273** Torce

277

INDICE

VASCA CON RUOTE PRO-STACK™ FATMAX®



16

CONTROL-LOCK™



57

SET 175 PZ CHIAVI A BUSSOLA - ATT. 1/4" + 1/2"



193

LIVELLA LASER MULTILINEA SML360 - RAGGIO VERDE



258



PORTAUTENSILI

Gli utensili che fanno risparmiare tempo sono un vero vantaggio per i professionisti. La linea di portautensili STANLEY® è progettata per questo scopo: i materiali e le caratteristiche con cui sono stati realizzati li rendono un indispensabile compagno di lavoro, per avere tutto a portata di mano e lavorare in modo veloce e semplice.

La gamma comprende carrelli, vasche mobili, cassette portautensili, portaminuterie, soft bags e foderi, cavalletti ed i due sistemi di stoccaggio Track Wall e R.T.A.



STANLEY® FATMAX® PRO-STACK™

SISTEMA PORTAUTENSILI COMPONENTE.

Il sistema modulare PRO-STACK™ è molto flessibile - perfetto per ogni utilizzo. Estremamente pratico all'uso, è il partner perfetto per lavorare in velocità, in modo professionale. Ogni elemento è agganciabile con estrema facilità per creare la propria composizione ideale, in grado di contenere e trasportare ogni tipo di utensile e minuteria.

La gamma comprende elementi con cassette, organizer con vaschette removibili, cassette portautensili di varie altezze, cestello, borse, elementi base con ruote, vasca con ruote, carrello, towers.



Fissaggio semplice degli elementi grazie agli agganci laterali

Resistenti e di lunga durata, con corpo in polipropilene e cerniere in metallo



PRO-STACK™



PRO-STACK™ E VALIGIE




CASSETTA CON IMPUGNATURA LUNGA PRO-STACK™ FATMAX®

**STANLEY
FATMAX**

PRO-STACK™



- Prodotto modulare agganciabile e sovrapponibile.
- Cerniere in metallo.
- Possibilità di chiusura a lucchetto.
- Grande impugnatura frontale e laterale.
- Organizer a 7 scomparti e base schiumata personalizzabile.
- Volume 14 litri.

CODICE	DIMENSIONI (CM)			€	
FMST1-71967	44 × 33 × 18,4	-	2	73,00	3253561719677




CASSETTA PORTA UTENSILI ELETTRICI PRO-STACK™ FATMAX®

**STANLEY
FATMAX**

PRO-STACK™



- Prodotto modulare agganciabile e sovrapponibile.
- Cerniere in metallo.
- Possibilità di chiusura a lucchetto.
- Grande impugnatura frontale e laterale.
- Base schiumata personalizzabile.
- Volume: 13,5 litri.

CODICE	DIMENSIONI (CM)			€	
FMST1-71966	44 × 33,3 × 16,2	-	2	59,50	3253561719660




CASSETTIERA 1 CASSETTO ALTO PRO-STACK™ FATMAX®

**STANLEY
FATMAX**

PRO-STACK™



- Prodotto modulare agganciabile e sovrapponibile.
- Guide di scorrimento in acciaio.
- Organizer a 6 vaschette coperte asportabili.
- Volume: 9,5 litri.

CODICE	DIMENSIONI (CM)			€	
FMST1-71968	44 × 32,1 × 17,2	-	2	71,50	3253561719684




CASSETTIERA A 2 CASSETTI PRO-STACK™ FATMAX®

**STANLEY
FATMAX**

PRO-STACK™




- Prodotto modulare agganciabile e sovrapponibile.
- Guide di scorrimento in acciaio.
- Con separatori.
- Volume: 8 litri.

CODICE	DIMENSIONI (CM)			€	
FMST1-71969	44 × 32,1 × 17,2	-	2	87,00	3253561719691

ORGANIZER AD ALTA CAPACITA' PRO-STACK™ FATMAX®

STANLEY
FATMAX

PRO-STACK™



- Prodotto modulare, agganciabile e sovrapponibile.
- Incrementata capacità ed efficienza dello spazio interno, combinazione di vaschette asportabili di varie misure per minuteria, accessori ed utensili: 6 grandi, 2 doppie, 2 strette.
- Coperchio robusto in policarbonato trasparente antiurto.
- Scanalature nel coperchio che impediscono il movimento delle vaschette.
- Impugnatura e cerniere in metallo per uso intenso
- Cerniere laterali per sovrapporre più unità
- Altezza dell'organizer ridotta
- Asola per chiusura a lucchetto
- Capacità: 7,8 litri

CODICE	DIMENSIONI (CM)			€	
FMST82967-1	44 × 33,7 × 11,9	-	4	57,50	3253561829673

CASSETTA GRAN VOLUME CON MANIGLIONE PRO-STACK™ FATMAX®

STANLEY
FATMAX

PRO-STACK™



- Prodotto modulare agganciabile e sovrapponibile.
- Impugnatura lunga in metallo.
- Organizer inserito nel coperchio.
- Gran volume di carico.
- Cerniere di chiusura in metallo antiruggine.
- Targhetta porta nome.
- Capacità di carico massimo: 30 kg

CODICE	DIMENSIONI (CM)			€	
FMST1-75796	44 × 33,2 × 30	-	1	70,00	3253561757969

CASSETTA GRAN VOLUME PRO-STACK™ FATMAX®

STANLEY
FATMAX

PRO-STACK™



- Prodotto modulare agganciabile e sovrapponibile.
- Cerniere in metallo.
- Possibilità di chiusura a lucchetto.
- Vaschetta estraibile, impugnatura e cerniere per uso intenso.
- Agganci laterali per trasportare e sovrapporre gli elementi con facilità.
- Volume: 22 litri.

CODICE	DIMENSIONI (CM)			€	
FMST1-71971	44 × 33,2 × 30	-	2	52,00	3253561719714

CESTELLO PRO-STACK™ FATMAX®

STANLEY
FATMAX

PRO-STACK™



- Prodotto modulare agganciabile e sovrapponibile.
- Grande capacità di carico anche per utensili voluminosi.
- Impugnatura pieghevole.
- Cerniere di aggancio.
- Targhetta porta nome.
- Capacità di carico massimo kg. 10

CODICE	DIMENSIONI (CM)			€	
FMST1-75794	44 × 27,3 × 32	-	1	45,50	3253561757945

KIT CASSETTA PORTA UTENSILI ELETTRICI + CASSETTIERA 2 CASSETTI PRO-STACK™ FATMAX®

**STANLEY
FATMAX**

PRO-STACK™



- Prodotto modulare agganciabile e sovrapponibile.
- Cerniere in metallo.
- Possibilità di chiusura a lucchetto.
- Volume: 21,5 litri.

CODICE	DIMENSIONI (CM)			€	
FMST1-71981	44 x 33,4 x 33	-	2	139,00	3253561719813

CARTELLA PORTA DOCUMENTI E TABLET PRO-STACK™ FATMAX®

**STANLEY
FATMAX**

PRO-STACK™



- In polipropilene, con doppia superficie di aggancio, esterna ed interna, per separare documenti da tablet.
- Dotata di luce LED che permette ottima visibilità anche in ambienti scarsamente illuminati.
- Alimentazione: 1 batteria AA
- Tasca interna in tessuto per contenere oggetti personali.
- Angoli rivestiti in gomma per maggior durata e protezione in caso di urti o cadute.
- Compatibile con PRO-STACK™, si aggancia direttamente a vari elementi.

CODICE	DIMENSIONI (CM)			€	
FMST82721-1	41,5 x 28,5 x 3,5	-	5	34,20	3253561827211

CESTELLO IN TESSUTO PRO-STACK™ FATMAX®

**STANLEY
FATMAX**

PRO-STACK™



- In tessuto 600x600 Den
- Base in plastica rigida che si connette agli altri elementi PRO-STACK™ grazie agli agganci laterali e protegge il contenuto da umidità e polvere
- Tasche multiple per la massima organizzazione dello spazio e scomparto frontale con chiusura a cerniera per gli oggetti personali e di valore
- Cinghie in gomma anti scivolo per livelle o utensili lunghi
- Capacità di carico kg 25
- Maniglione in alluminio e tracolla imbottita regolabile

CODICE	DIMENSIONI (CM)			€	
FMST17626-1	45 x 35 x 25	-	4	71,00	3253561176265

BORSA IN TESSUTO 18" PRO-STACK™ FATMAX®

**STANLEY
FATMAX**

PRO-STACK™



- Struttura rigida in tessuto di nylon 600x600 Den
- Base in plastica rigida che si connette agli altri elementi PRO-STACK™ grazie agli agganci laterali e protegge il contenuto da umidità e polvere
- Tasche multiple per la massima organizzazione dello spazio e scomparto frontale con chiusura a cerniera per gli oggetti personali e di valore
- Capacità di carico kg 25
- Tracolla imbottita regolabile

CODICE	DIMENSIONI (CM)			€	
FMST17627-1	45 x 30 x 25	-	4	71,00	3253561176272

BORSA ORGANIZER IN TESSUTO PRO-STACK™ FATMAX®

**STANLEY
FATMAX**

PRO-STACK™



- In robusto Nylon 600x600 Den rinforzato con rivetti.
- Base in polipropilene, rigida, resistente all'umidità e facile da pulire.
- Con impugnatura rivestita in gomma e tracolla regolabile con imbottitura.
- Dotata di gancio in metallo porta flessometro, porta martello e porta nastro isolante, con moschettone.
- Compatibile con PRO-STACK™, si aggancia ai kit di accessori
- Capacità di carico kg 18

CODICE	DIMENSIONI (CM)			€	
FMST17624-1	23 x 17 x 36	-	4	58,50	3253561176241

VASCA CON RUOTE PRO-STACK™ FATMAX® 113 LITRI

**STANLEY
FATMAX**

PRO-STACK™



- Connettività PRO-STACK™: due elementi possono essere agganciati al coperchio, uno di fianco all'altro
- Guarnizione anti umidità: garantisce protezione contro polvere ed umidità; indice di protezione IP54
- Coperchio ad accesso facilitato: il coperchio si apre a metà per consentire l'accesso all'interno della vasca senza rimuovere eventuali elementi agganciati
- Ampio volume utile: permette il trasporto di utensili ingombranti che normalmente non entrerebbero negli altri moduli PRO-STACK™
- La vasca è provvista di asole per chiusura con lucchetto sia nel coperchio principale che nella parte che si apre a metà
- Capacità di carico kg 50

CODICE	DIMENSIONI (CM)			€	
FMST17870-1	79,6 x 59,6 x 43	-	1	156,00	3253561178702

VASCA CON RUOTE PRO-STACK™ FATMAX®

**STANLEY
FATMAX**

PRO-STACK™



- Ampio volume utile.
- Maniglione telescopico in metallo e mat. sintetico
- Bottone di apertura/chiusura del maniglione
- Massimo volume di contenimento grazie al maniglione telescopico che flette all'indietro consentendo l'apertura del coperchio
- Cerniere in metallo. Cerniere laterali per la sovrapposizione di altri moduli.
- Maniglia per il trasporto. Ruote robuste da 7". Targhetta porta nome.
- Capacità massima dell'elemento base: 30 kg
- Capacità massima elementi sovrapposti (portata massima della maniglia): 50 kg

CODICE	DIMENSIONI (CM)			€	
FMST1-75753	51,2 x 43,5 x 63,5	-	1	138,00	3253561757532

PRO-STACK™ FATMAX® TOWER - CARRELLO 3 ELEMENTI

**STANLEY
FATMAX**

PRO-STACK™



- Composto da elemento base con ruote cod. FMST1-75753
- + organizer ad alta capacità cod. FMST82967-1
- + cassetta con impugnatura lunga cod. FMST1-71967 senza base schiumata

CODICE	DIMENSIONI (CM)			€	
FMST1-80103	51,2 x 63 x 70	-	1	207,00	3253561801037

PRO-STACK™ FATMAX® TOWER - CARRELLO 3 ELEMENTI

STANLEY
FATMAX

PRO-STACK™



- Composto da elemento base con ruote cod. FMST1-75753
- + Porta utensili elettrici senza base schiumata cod. FMST1-71966
- + Cassetta gran volume cod. FMST1-71971

CODICE	DIMENSIONI (CM)			€	
FMST175753-9	51,9 × 63 × 84,3	-	1	160,00	3253569757534

PRO-STACK™ FATMAX® TOWER - CARRELLO 5 ELEMENTI

STANLEY
FATMAX

PRO-STACK™



- Composto da organizer ad alta capacità cod. FMST82967-1
- + cassetta 1 cassetto alto cod. FMST1-71968
- + cassetta porta utensili elettrici cod. FMST1-71966
- + cassetta gran volume cod. FMST1-71971
- + base con ruote cod. FMST1-71972.

CODICE	DIMENSIONI (CM)			€	
FMST1-80107	44 × 33,17 × 102,62	-	1	299,00	3253561801075

BASE CON RUOTE PRO-STACK™ FATMAX®

STANLEY
FATMAX

PRO-STACK™



- 4 ruote pivotanti a 360° (due con sistema di bloccaggio).
- Agganci laterali per la connessione dei moduli PRO-STACK™.
- Capacità di carico: 100 kg

CODICE	DIMENSIONI (CM)			€	
FMST1-71972	44 × 33,17 × 18,51	-	1	84,00	3253561719721

BASE SCHIUMATA PRO-STACK™ FATMAX®

STANLEY
FATMAX

PRO-STACK™



- Base schiumata pretagliata per portautensili elettrici cod. FMST1-71967 e FMST1-71966

CODICE	DIMENSIONI (CM)			€	
FMST1-72365	43 × 30 × 7	-	1	31,20	3253561723650

CARRELLO PRO-STACK™ FATMAX®

STANLEY
FATMAX

PRO-STACK™



- Maniglione pieghevole telescopico in alluminio per occupare poco spazio.
- Ruote anteriori piccole e posteriori grandi per miglior manovrabilità.
- Dotato di cintura per agganciare gli elementi e trasportarli in sicurezza.
- Capacità di carico su superfici piane: 100 kg
- Capacità di carico su gradini: 50 kg
- Ruote anteriori diametro: 75 mm (incluso il meccanismo di bloccaggio)
- Ruote posteriori diametro: 180 mm

CODICE	DIMENSIONI (CM)			€	
FMST1-72363	30,1 × 49,5 × 67,9	-	1	206,00	3253561723636

VALIGIA PORTA UTENSILI STANLEY FATMAX® CON RUOTE + 100 UTENSILI

STANLEY
FATMAX



- In polipropilene rinforzato in fibra di vetro. Divisori removibili per la personalizzazione dello spazio interno (1 divisorio lungo, 4 corti, 3 vaschette con coperchio).
- Tasche rivestite in gomma, separatori removibili.
- Maniglione telescopico in alluminio a 3 sezioni.
- Contenuto: 1 flessometro Powerlock 5 m × 19 mm, 2 pennarelli, 1 falsa squadra, 1 livella Torpedo, 1 coltello, 1 cutter 18 mm, 1 lima semitonda, 1 seghetto ferro, 1 martello din, 10 chiavi a brugola, 39 inserti mm.25, 10 giraviti, 1 chiave a rullino, 11 chiavi combinate da 7 a 19 mm, 1 cricchetto 1/2", 1 prolunga 1/2", 13 bussole esagonali 1/2", 1 cesoia, 3 pinze.

CODICE	DIMENSIONI (CM)			€	
FMST1-75530	54 × 40 × 23,5	-	1	688,00	3253561755309

VALIGIA PORTA UTENSILI STANLEY FATMAX®

STANLEY
FATMAX



- In polipropilene rinforzato in fibra di vetro. Divisori removibili per la personalizzazione dello spazio interno (1 divisorio lungo, 4 corti, 3 vaschette con coperchio).
- Tasche rivestite in gomma, separatori removibili.
- Fornita senza utensili.

CODICE	DIMENSIONI (CM)			€	
FMST1-71943	50 × 40 × 20	-	1	158,00	3253561719431

VALIGIA PORTA UTENSILI STANLEY FATMAX® CON RUOTE

STANLEY
FATMAX



- In polipropilene rinforzato in fibra di vetro. Divisori removibili per la personalizzazione dello spazio interno (1 divisorio lungo, 4 corti, 3 vaschette con coperchio).
- Tasche rivestite in gomma, separatori removibili.
- Maniglione telescopico in alluminio a 3 sezioni.
- Fornita senza utensili.

CODICE	DIMENSIONI (CM)			€	
FMST1-72383	54 × 40 × 23,5	-	1	241,00	3253561723834

CARRELLI

CARRELLO PORTA UTENSILI FATMAX®

STANLEY
FATMAX



- In metallo e polipropilene. Composto da cassetta, due cassetti ed ampia base.
- Cassetta superiore con coperchio scanalato e vaschetta estraibile. La cassetta è separabile con la semplice pressione di un bottone.
- Cassetti con guide in acciaio con cuscinetti a sfera, per scorrimento morbido e grande capacità di carico.
- Base fissa con grandi ruote.
- Maniglione telescopico. Base e cassetto si aprono con facilità formando una postazione di lavoro. Asola per chiusura a lucchetto.

CODICE	DIMENSIONI (CM)			€	
1-95-622	56,8 × 89,3 × 38,9	-	1	248,00	3253561956225

CARRELLO PORTA UTENSILI



- In metallo e polipropilene. Composto da cassetta, cassetto ed ampia base.
- Cassetta superiore con coperchio scanalato e vaschetta estraibile. La cassetta è separabile con la semplice pressione di un bottone.
- Cassetto con guide in acciaio con cuscinetti a sfera, per scorrimento morbido e grande capacità di carico.
- Base fissa con grandi ruote.
- Maniglione telescopico. Base e cassetto si aprono con facilità formando una postazione di lavoro. Asola per chiusura a lucchetto.

CODICE	DIMENSIONI (CM)			€	
1-95-621	56,8 × 73 × 38,9	-	1	206,00	3253561956218

FATMAX® MOBILE WORK STATION

STANLEY
FATMAX



- In polietilene ad alta densità con rinforzi in fibra di vetro. Set mobile multi-livello con tutti i vantaggi di una cassetta estensibile.
- Maniglione telescopico in metallo e ruote ad uso intenso per una grande manovrabilità.
- Due maniglie laterali per il sollevamento. Leva di apertura/chiusura frontale che blocca il carrello automaticamente quando è chiuso.
- Coperchio con scanalatura a "V". Separatori removibili.

CODICE	DIMENSIONI (CM)			€	
1-94-210	54,9 × 73,3 × 41,3	-	2	187,00	3253561942105

STANLEY® MODULAR ROLLING TOOLBOX



- Set mobile a 3 elementi composto da:
 - Cassetta portautensili bassa.
 - Cassetta portautensili gran volume con vaschetta estraibile.
 - Vasca aperta gran volume
- Maniglia telescopica larga 35 cm per un trasporto agevole
- Connessione e disconnessione facilitata dei moduli grazie alle cerniere di aggancio frontali Auto-Lock
- Cerniere di chiusura in filo di metallo
- Ruote da 7" rivestite in gomma di grande durata
- Capacità di carico 45 kg (carrello completo)
- Volume 80 litri (carrello completo)

CODICE	DIMENSIONI (CM)			€	
STST83319-1	50 × 40 × 74	-	1	139,00	3253561833199

STANLEY® ROLLING WORKSHOP



- Set mobile "3 in 1", in polipropilene, composto da 3 elementi separabili:
 - Cassetta superiore con apertura One Touch, con cassetto sulla base con divisori interni.
 - Cassettiera centrale a due cassette (uno alto e uno basso), con guide di scorrimento in acciaio con cuscinetti a sfera.
 - Base con vano unico, con apertura basculante.
- Maniglione telescopico in acciaio e ruote per il trasporto.
- Tasca posteriore con corde, per l'alloggiamento di utensili lunghi (livelle).

CODICE	DIMENSIONI (CM)			€	
1-79-206	49 × 34,5 × 88,5	-	1	172,00	3253561792069

STANLEY® ROLLING WORKSHOP GEN.2



- Set mobile "2 in 1" in polipropilene, composto da:
 - Cassetta superiore modello Top Edge con organizer separabile tramite la semplice pressione di un bottone, con cerniere di chiusura in metallo, coperchio in policarbonato e maniglione reclinabile in metallo.
 - Base con 1 cassetto con guide di scorrimento in acciaio con cuscinetti a sfera e vano con apertura basculante.
- Ruote e maniglione telescopico per il trasporto e tasche posteriori per l'alloggiamento di utensili lunghi (livelle)
- Portata massima: 35 kg

CODICE	DIMENSIONI (CM)			€	
STST1-79231	56 × 38 × 76	-	1	160,00	3253561792311

STANLEY MOBILE WORKCENTER "3 IN 1"



- Set mobile composto da:
 - Cassetta superiore con cerniere di chiusura in metallo, due organizer nel coperchio, vaschetta estraibile e asola per chiusura a lucchetto;
 - Organizer centrale a 12 scomparti totalmente separabile;
 - Elemento base con vano unico.
- Cerniere laterali di aggancio in acciaio, ruote e maniglione per il trasporto.
- Possibilità di agganciare cassetta ed elemento base anche in assenza dell'organizer centrale.

CODICE	DIMENSIONI (CM)			€	
1-70-326	47,5 × 28,4 × 63	-	2	73,50	3253561703263

CARRELLO ESSENTIAL "3 IN 1"



- 3 livelli di stoccaggio:
 - Vano base
 - Cestello centrale removibile
 - Cassetta porta utensili superiore 18"
 - Ruote Ø 7" rivestite in gomma.
- Due organizer nel coperchio per lo stoccaggio della piccola minuteria.
- Cerniere di chiusura in acciaio.
- Asole per chiusura a lucchetto.
- Maniglione pieghevole per trasporto agevole anche all'interno del baule dell'auto.
- Moduli intercambiabili.
- Capacità di carico: 20 kg.

CODICE	DIMENSIONI (CM)			€	
STST1-80151	47,5 × 28,5 × 62,3	-	2	62,50	3253561801518

SET MOBILE 2 IN 1



- In polipropilene con cerniere di chiusura in metallo.
- Separabile in pochi secondi in due unità:
 - cassetta porta attrezzi con vaschetta e due organizer nel coperchio;
 - vano extra large con capacità di carico di 25 lt.
- Organizer porta minuteria centrale girevole, ruote uso intenso, maniglione ripieghevole per il trasporto, cerniere di aggancio laterali in metallo e asole per chiusura con lucchetto.

CODICE	DIMENSIONI (CM)			€	
1-93-968	47 × 29,7 × 62	-	2	86,00	3253561939686

CASSETTE PORTAUTENSILI

CASSETTA "METAL-PLASTIC" FATMAX® CON VASCHETTA

STANLEY
FATMAX



- Corpo in metallo molto spazioso. Vaschetta.
- Coperchio con scanalatura a "V" per il taglio di assi.
- Innovativo sistema di alloggiamenti verticali porta-utensili.
- Grandi cerniere anti ruggine con asola porta lucchetto.
- Impugnatura ergonomica bi-material.

CODICE	MISURA (POLL)	DIMENSIONI (CM)			€	
1-95-615	20	49,7 × 29,3 × 29,5	-	3	61,00	3253561956157
1-95-616	23	58,4 × 29,3 × 29,5	-	3	66,00	3253561956164
1-95-617	26	66,2 × 29,3 × 29,5	-	3	70,00	3253561956171

CASSETTA PORTA UTENSILI 20" METAL PLASTIC CON CASSETTO



- Corpo in metallo molto spazioso. Vaschetta estraibile.
- Coperchio con scanalatura a V per il taglio di assi.
- Grandi cerniere anti ruggine con asola porta lucchetto.
- Impugnatura ergonomica bi-material.
- Cassetto h. 10 cm con guide di scorrimento in acciaio con cuscinetti a sfera.

CODICE	MISURA (POLL)	DIMENSIONI (CM)			€	
1-95-829	20	54,5 × 28 × 33,5	-	2	81,50	3253561958298

CASSETTA "METAL-PLASTIC" CON VASCHETTA



- Corpo in metallo molto spazioso. Vaschetta. Coperchio con scanalatura a "V" per il taglio di assi.
- Grandi cerniere anti ruggine con asola porta lucchetto. Impugnatura ergonomica bi-material.

CODICE	MISURA (POLL)	DIMENSIONI (CM)			€	
1-95-612	20	49,7 × 29,3 × 22,2	-	4	44,90	3253561956126
1-95-613	23	58,4 × 29,3 × 22,2	-	4	48,70	3253561956133
1-95-614	26	66,2 × 29,3 × 22,2	-	4	54,50	3253561956140

CASSETTA PORTA UTENSILI 28" CON RUOTE E MANIGLIONE TELESCOPICO

STANLEY
FATMAX



- In polipropilene, con vaschetta estraibile.
- Scanalatura a V nel coperchio per il taglio di assi.
- Speciali incavi laterali per il sollevamento.
- Maniglia telescopica, impugnatura.
- Cerniere di chiusura in metallo.
- Capacità di carico: 35 kg.
- Guarnizione nel coperchio - indice di protezione IP53.

CODICE	MISURA (POLL)	DIMENSIONI (CM)			€	
FMST1-75761	28	71 × 30,5 × 32	-	3	75,50	3253561757617

CASSETTA FATMAX®

STANLEY
FATMAX



- In polietilene ad alta densità. Vaschetta. Cerniere in metallo.
- Guarnizione anti umidità nel coperchio, indice di protezione IP53.
- Impugnatura rivestita in gomma. Asole porta lucchetto.
- Coperchio scanalato per il taglio di tubi.
- Prese laterali per un pratico sollevamento della cassetta.

CODICE	MISURA (POLL)	DIMENSIONI (CM)			€	
1-94-749	23	58,4 × 30,5 × 26,7	-	3	54,50	3253561947490
1-93-935	28	71 × 30,8 × 28,5	-	3	76,50	3253561939358

CASSETTA CANTILEVER 18" FATMAX®

STANLEY
FATMAX



- In polietilene ad alta densità, robusta e compatta.
- Due vaschette estensibili. Dotata di guarnizione anti umidità - IP 53. Cerniere in metallo di lunga durata. Incavi laterali per il sollevamento a due mani.
- Capacità di carico: 25 kg.

CODICE	MISURA (POLL)	DIMENSIONI (CM)			€	
FMST1-71219	18	45,7 × 31 × 23,6	-	3	71,50	3253561712197

CASSETTA PORTA UTENSILI CON ORGANIZER SEPARABILE



- Cassetta porta utensili in polipropilene con organizer porta minuteria separabile grazie alla semplice pressione di un bottone e trasportabile separatamente con maniglia integrata. Design uso intenso, struttura robusta. Maniglione in metallo, cerniere in metallo anti ruggine uso intenso.
- Versione da 19" agganciabile ai carrelli STANLEY Rolling Workshop cod. 1-79-206 e STST1-79231.

CODICE	MISURA (POLL)	DIMENSIONI (CM)			€	
STST1-70317	19	55,6 × 32 × 24,9	-	3	45,70	3253561703171
1-97-514	24	67 × 32,3 × 25,1	-	3	59,00	3253561975141

CASSETTA PORTAUTENSILI 26" FATMAX® CON SGABELLO

STANLEY
FATMAX



- Novità di prodotto, prima sul mercato.
- Unisce i vantaggi di una cassetta porta utensili con quelli di uno sgabello e di una postazione di lavoro sollevata.
- Struttura leggera, pratica da trasportare, peso kg 6,2
- Cerniere laterali a doppio uso: chiusura del coperchio e aggancio della cassetta allo sgabello
- Sgabello con gambe in alluminio, piedini anti scivolo, robusto gradino in plastica e metallo; altezza cm 45, capacità di carico kg 150. Ideale per imbiancare o per lavori di cartongesso. Conforme alla normativa EN 14183
- Capacità di carico della cassetta kg 30

CODICE	MISURA (POLL)	DIMENSIONI (CM)			€	
FMST81083-1	26	Cassetta: 64 × 29,6 × 28,7 Superficie d'appoggio: 53x25	-	2	106,00	3253561833151

CASSETTA 19" ONE TOUCH CON CASSETTO



- Sistema di apertura/chiusura ad una mano, senza cerniere. Vaschetta. Impugnatura rivestita in gomma. Un cassetto alto a scomparti.
- Scanalatura a V nel coperchio per le operazioni di taglio.
- Asola per chiusura a lucchetto.

CODICE	MISURA (POLL)	DIMENSIONI (CM)			€	
1-70-316	19	48,1 × 27,9 × 28,7	-	3	46,70	3253561703164

CASSETTA ONE TOUCH 24"



- In polipropilene con speciale cerniera che consente l'apertura/chiusura con un sola mano. Con vaschetta estraibile, scanalatura a V nel coperchio. Struttura robusta, uso intenso.
- Volume utile: 48 litri.

CODICE	MISURA (POLL)	DIMENSIONI (CM)			€	
1-97-510	24	60,5 × 28,7 × 28,7	-	3	44,50	3253561975103

CASSETTA PRO FATMAX®

STANLEY
FATMAX



- Design unico, con vaschette removibili di diverse dimensioni per la piccola minuteria.
- Finestrelle trasparenti, completa visibilità del contenuto senza aprire il coperchio.
- Vassoio scorrevole, crea una postazione di lavoro su due livelli.
- Maniglione lungo in alluminio, per una migliore presa, comodo e facile da trasportare o alzare.
- Cerniere in metallo antiruggine uso intenso.
- Asole per chiusure a lucchetto - consentono la chiusura della cassetta e la protezione del contenuto.
- Protezione a pioggia e polvere (IP53)

CODICE	MISURA (POLL)	DIMENSIONI (CM)			€	
FMST1-75792	20	51,5 × 30 × 27,5	-	3	54,00	3253561757921
FMST1-75791	26	66 × 30 × 27,5	-	3	60,50	3253561757914

STANLEY TOOL BOX



- Cassette porta utensili da 16", 19" e 24" con speciale sistema di apertura chiusura AD UNA MANO. Design innovativo e struttura robusta; ampio volume utile. Ampia maniglia rivestita in gomma morbida (versione 19" e 24"). Vaschetta removibile: permette di alloggiare i piccoli utensili e conservare lo spazio sottostante per le attrezzature più ingombranti. Organizers nel coperchio per l'organizzazione della piccola minuteria.

CODICE	MISURA (POLL)	DIMENSIONI (CM)			€	
1-79-216	16	39,4 × 22 × 16,2	-	6	20,80	3253561792168
1-79-217	19	48,6 × 26,6 × 23,6	-	6	31,40	3253561792175
1-79-218	24	59,5 × 28,1 × 26	-	3	42,60	3253561792182

CASSETTA PORTA UTENSILI "CLICK & CONNECT"



- Misura, forma e proporzioni progettate per un facile accesso al contenuto. Cassetta con organizer nel coperchio per contenere piccoli accessori, punte e inserti.
- Cerniere di chiusura che permettono l'aggancio e lo sgancio completo del coperchio.
- Organizer con separatori removibili: consentono grande personalizzazione dello spazio interno.

CODICE	DIMENSIONI (CM)			€	
STST1-71962	50,7 × 31 × 24,7	-	8	56,00	3253561719622

CASSETTA "SERIE 2000" CON CERNIERA IN METALLO, 2 ORGANIZER E VASCHETTA



- 2 organizers (con apertura indipendente dalla cassetta) inseriti nel coperchio.
- Vaschetta estraibile. Manico a scomparsa.

CODICE	MISURA (POLL)	DIMENSIONI (CM)			€	
1-92-064	12,5	31,8 × 17,8 × 13	-	6	11,20	3253561920646
1-92-065	16	41,1 × 19,9 × 18,5	-	6	16,50	3253561920653
1-92-066	19	48,9 × 26 × 24,8	-	6	25,80	3253561920660
1-92-067	24	61 × 27 × 28,4	-	3	36,40	3253561920677

CASSETTA PORTA UTENSILI 19" MULTILEVEL



- Cassetta portautensili in polipropilene con cerniere di chiusura in metallo con due vaschette interne estensibili per una migliore organizzazione dello spazio e grande accessibilità al contenuto.
- Base molto stabile che consente una apertura sicura di tutti gli scomparti.
- Facilità di chiusura grazie alla maniglia posta sulla vaschetta superiore.
- Due organizer nel coperchio e possibilità di alloggiare due organizer Essential da 10 scomparti all'interno della vaschetta superiore.
- Volume 24 litri
- Capacità di carico kg 22

CODICE	MISURA (POLL)	DIMENSIONI (CM)			€	
STST83397-1	19	49 × 29 × 25	-	4	45,00	3253561833977

CASSETTA PORTA UTENSILI ESSENTIAL CON ORGANIZER REMOVIBILI



- In polipropilene con cerniere di chiusura in metallo.
- Due organizer trasparenti, removibili, inseriti nel coperchio.
- Vaschetta estraibile. Asola per chiusura con lucchetto.
- Incavo nel coperchio per viti e rondelle.

CODICE	MISURA (POLL)	DIMENSIONI (CM)			€	
STST75785-1	16	41 × 20 × 21	-	6	18,70	3253561757853
STST75787-1	19	48 × 25 × 25	-	6	28,70	3253561757877

CASSETTA PORTA UTENSILI ESSENTIAL - CERNIERE IN METALLO



- In polipropilene. Due organizer nel coperchio, vaschetta estraibile.
- Cerniere di chiusura in metallo.
- Asole per chiusura a lucchetto.
- Incavo nel coperchio per viti e rondelle.

CODICE	MISURA (POLL)	DIMENSIONI (CM)			€	
STST1-75515	12,5	32 × 18,8 × 13,2	-	6	9,50	3253561755156
STST1-75518	16	40,6 × 20,5 × 19,5	-	6	12,60	3253561755187
STST1-75521	19	48,2 × 25,4 × 25	-	6	20,50	3253561755217
STST82976-1	26	66,5 × 33,5 × 28	-	3	40,80	3253561829765
STST1-75772	19 + 12,5	48,2 × 25,4 × 25	-	6	30,00	3253561757723

CASSETTA PORTA UTENSILI ESSENTIAL - CERNIERE IN MAT.SINTETICO



- In polipropilene. Due organizer nel coperchio, vaschetta estraibile.
- Cerniere di chiusura in mat.sintetico.
- Asole per chiusura a lucchetto.
- Incavo nel coperchio per viti e rondelle.

CODICE	MISURA (POLL)	DIMENSIONI (CM)			€	
STST1-75514	12,5	32 × 18,8 × 13,2	-	6	8,55	3253561755149
STST1-75517	16	40,6 × 20,5 × 19,5	-	6	11,90	3253561755170
STST1-75520	19	48,2 × 25,4 × 25	-	6	19,60	3253561755200

PORTAUTENSILI ELETTRICI CON ORGANIZER



- In propilene. Coperchio trasparente, scomparti modulari.
- Base d'appoggio interna schiumata. Organizer (con chiusura trasparente) a 10 scomparti inserito nel coperchio.
- Doppia chiusura con possibilità di lucchetto. Manico integrato nel corpo.

CODICE	DIMENSIONI (CM)			€	
1-92-734	35,9 × 13,6 × 32,5	-	6	18,90	3253561927348

CASSETTA CANTILEVER



- In metallo.
- 5 scomparti, impugnatura a due manici che consente l'accesso totale negli scomparti.
- Capacità di carico: fino a 25 kg.

CODICE	MISURA (POLL)	DIMENSIONI (CM)			€	
1-94-738	18	48,5 × 21,5 × 23	-	1	58,00	3253561947384

VASCHE MOBILI

VASCA CON RUOTE FATMAX® MID-SIZE - 90 LITRI

STANLEY
FATMAX



- In polipropilene.
- Eccellente manovrabilità grazie al fondo sollevato da terra.
- Ruote da 7" rivestite in gomma, maniglione posteriore in metallo.
- Coperchio con inserti in metallo e scanalatura a "V" per il taglio di assi. Vaschetta removibile.
- Guarnizione a protezione di umidità e polvere.
- Alloggiamento verticale asportabile per utensili a mano.
- Indice di protezione: IP53.

CODICE	DIMENSIONI (CM)			€	
FMST1-73601	78,5 × 51,6 × 44	-	1	169,00	3253561736018

VASCA CON RUOTE FATMAX® - 113 LITRI

STANLEY
FATMAX



- Vasca con ruote in polietilene ad alta densità, con serratura di sicurezza (fornita con 2 chiavi). Capacità di carico 50 Kg. Volume: 113 litri. Guarnizione tra vasca e coperchio, per proteggere il contenuto da pioggia e umidità. Ruote ad uso intenso. Vaschetta. All'interno, possibilità di agganciare livella e segaccio al coperchio, e dotazione di alloggiamenti verticali e asportabili per utensili. Coperchio scanalato per il taglio di tubi. Maniglione in metallo estraibile per il traino.
- Maniglia posteriore per sollevamento della vasca (2 persone).
- Indice di protezione: IP53.

CODICE	DIMENSIONI (CM)			€	
1-94-850	91 × 51,6 × 43,1	-	1	201,00	3253561948503

VASCA CON RUOTE - 227 LITRI



- Progettata per un utilizzo particolarmente intenso.
- Due ruote posteriori per il trasporto, serratura.
- Grande capacità di carico. 1 vaschetta estraibile. Coperchio scanalato con doppia graduazione in pollici e mm. Doppia chiusura a scatto in metallo. Predisposizione per agganciare utensili all'interno del coperchio. Maniglione in acciaio estraibile per il traino.
- Capacità di carico: 100 kg.

CODICE	DIMENSIONI (CM)			€	
1-93-278	96,2 × 59,1 × 57,8	-	2	236,00	3253561932786

VASCA CON RUOTE FATMAX® - 233 LITRI

STANLEY
FATMAX



- Prima sul mercato - studiata appositamente per aggiungere carichi sul coperchio, grazie alla speciale barra in metallo.
- Grande volume utile: 233 litri.
- Maniglione telescopico con impugnatura morbida.
- Guarnizione anti umidità, IP65.
- Due ruote posteriori da 7" rivestite in gomma
- Perfetta manovrabilità.
- Asola per chiusura a lucchetto.
- Cerniere di chiusura in metallo, di lunga durata e resistenti alla ruggine.

CODICE	DIMENSIONI (CM)			€	
FMST1-75531	99 × 59 × 62	-	1	213,00	3253561755316

VASCA CON RUOTE - 109 LITRI



- Progettata per un utilizzo particolarmente intenso.
- Due ruote posteriori per il trasporto, serratura.
- Grande capacità di carico. 1 vaschetta estraibile. Coperchio scanalato con doppia graduazione in pollici e mm. Doppia chiusura a scatto in metallo. Predisposizione per agganciare utensili all'interno del coperchio. Maniglione in acciaio estraibile per il traino.
- Capacità di carico: 50 kg.

CODICE	DIMENSIONI (CM)			€	
1-92-978	76,8 × 49 × 47,6	-	2	174,00	3253561929786

VASCA PORTA ATTREZZI CONTRACTOR



- Vasca porta attrezzi in polipropilene con organizer asportabile nel coperchio, vaschetta estraibile, scanalatura a V nel coperchio per il taglio di assi o tubi.
- Cerniere di chiusura e maniglione estraibile in metallo. Ruote per il trasporto.
- Grande evidenza del marchio STANLEY stampato nel coperchio con sistema IML.
- Capacità di carico 65 litri.

CODICE	DIMENSIONI (CM)			€	
1-97-503	60,3 × 37,5 × 43	-	2	80,50	3253561975035

VASCA CON RUOTE ESSENTIAL



- Capacità: 50 litri. Capacità di carico: 40 kg.
- Ruote Ø 7" rivestite in gomma.
- Organizer nel coperchio per lo stoccaggio della piccola minuteria.
- Cerniere di chiusura in acciaio.
- Asola per chiusura a lucchetto.
- Scanalature a V nel coperchio per il taglio di tubi e assi.
- Vaschetta asportabile.
- Maniglione in metallo ed impugnatura in mat.sintetico.

CODICE	DIMENSIONI (CM)			€	
STST1-80150	66,5 × 40,5 × 34,5	-	1	68,00	3253561801501



PORTAMINUTERIE

ORGANIZER CASSETTIERA PORTATILE CON VASCHEE BASCULANTI

STANLEY
FATMAX



- Combina i vantaggi della cassettera e dell'organizer in un solo prodotto.
- Completa accessibilità e visibilità del contenuto, grazie alla posizione verticale.
- 12 vaschette removibili con meccanismo di bloccaggio posto in prossimità dell'impugnatura.
- Coperchio in policarbonato trasparente e resistente agli urti.
- Cerniere aggiuntive per aggancio di due organizer schiena contro schiena.
- Cerniere laterali, compatibile con la gamma di organizer FATMAX® Pro.
- Capacità di carico max 7 kg.

CODICE	DIMENSIONI (CM)			€	
FMST81077-1	45 x 35,6 x 10,8	-	4	53,00	3253561810770

ORGANIZER PRO FATMAX® - CERNIERE METALLO

STANLEY
FATMAX



- Coperchio trasparente in policarbonato con incastri che bloccano le vaschette interne. Cerniere in metallo. Guarnizione anti umidità. Cerniere posteriori in metallo. Cerniere laterali per aggancio verticale. Vaschette totalmente asportabili.
- In espositore da banco.

CODICE	DIMENSIONI (CM)			€	
1-97-517	44,6 x 7,4 x 35,7	-	5	33,80	3253561975172
1-97-518	44,6 x 11,6 x 35,7	-	3	42,00	3253561975189

ORGANIZER PRO FATMAX®

STANLEY
FATMAX



- Coperchio trasparente in policarbonato con incastri che bloccano le vaschette interne. Cerniere posteriori in metallo. Cerniere laterali per aggancio verticale. Vaschette totalmente asportabili.
- In espositore da banco.

CODICE	DIMENSIONI (CM)			€	
1-97-519	44,6 x 7,4 x 35,7	-	5	30,00	3253561975196
1-97-521	44,6 x 11,6 x 35,7	-	3	34,70	3253561975219

ORGANIZERS FATMAX®

STANLEY
FATMAX



- Coperchio trasparente in policarbonato per la visibilità del contenuto.
- Vaschette di diverse misure per l'organizzazione della minuteria.
- Norme IP 53 - con guarnizione, resistente a pioggia e polvere a protezione del contenuto e uso sicuro all'aperto.
- Possono essere agganciati e sovrapposti ad altri organizers della famiglia FATMAX® e trasportati insieme.

CODICE	DIMENSIONI (CM)			€	
FMST1-75781	2 vaschette medie + 6 piccole / 43,2 × 15,2 × 6,4	-	12	21,80	3253561757815
FMST1-75779	6 vaschette medie + 8 piccole / 43,2 × 26,7 × 6,4	-	6	33,00	3253561757792

ORGANIZER PROFESSIONALE FATMAX® MINI

STANLEY
FATMAX



- Coperchio in policarbonato trasparente per la massima visibilità del contenuto.
- 6 vaschette removibili.
- Possibilità di sovrapposizione di più elementi (fino a 3), agganciabili lateralmente e trasportabili.
- Maniglia integrata
- Cerniere di chiusura in metallo
- In espositore da banco.

CODICE	DIMENSIONI (CM)			€	
FMST1-72378	26,1 × 11,5 × 35,9	-	4	26,00	3253561723780

ORGANIZER SORT MASTER MULTILEVEL 18"



- Combinazione di vaschette (6 piccole + 6 medie) nella parte superiore e scomparti nella parte inferiore - altamente personalizzabile.
- Possibilità di accedere ad ogni livello separatamente.
- Coperchio trasparente, maniglia.
- Può essere sovrapposto ed agganciato ad un organizer Sort Master Junior.
- In espositore da banco.

CODICE	DIMENSIONI (CM)			€	
STST1-75540	40 × 13,7 × 30	-	3	34,20	3253561755408

ORGANIZER SORT MASTER



- Speciale struttura del coperchio trasparente con scanalature ad incastro dei divisori centrali - nessun rischio di mischiare il contenuto. Possibilità unica di ottenere spazi a 90°. Divisori removibili, per la massima personalizzazione degli spazi interni. E' possibile sovrapporre ed agganciare fino a 2 unità.
- In espositore da banco.

CODICE	DIMENSIONI (CM)			€	
1-94-745	43 × 9 × 33	-	4	18,30	3253561947452

ORGANIZER SORT MASTER JUNIOR



- Speciale struttura del coperchio trasparente con scanalature ad incastro dei divisori centrali - nessun rischio di mischiare il contenuto. Possibilità unica di ottenere spazi a 90°.
- Divisori removibili, per la massima personalizzazione degli spazi interni (fino a 512 configurazioni possibili). Può essere utilizzato come unità singola oppure è possibile sovrapporre e agganciare fino a 3 unità.
- In espositore da banco.

CODICE	DIMENSIONI (CM)			€	
1-97-483	37,5 × 6,7 × 29,2	-	6	11,60	3253561974830

ORGANIZER SORT MASTER LIGHT



- Organizer in polipropilene con speciale struttura dei divisori interni che consente di ottenere spazi a 90°.
- Cerniere laterali che permettono di sovrapporre fino a tre unità.
- Speciale configurazione del coperchio che impedisce lo spostamento del contenuto tra uno scomparto e l'altro.
- Capacità di carico: 2,5 kg.

CODICE	DIMENSIONI (CM)			€	
STST1-70720	29,5 × 6,5 × 21,5	-	6	10,80	3253561707209

ORGANIZER SORT MASTER LIGHT - TWIN PACK BACK TO BACK



- Organizer in polipropilene con speciale struttura dei divisori interni che consente di ottenere spazi a 90°.
- Cerniere laterali che permettono di sovrapporre fino a tre unità.
- Speciale configurazione del coperchio che impedisce lo spostamento del contenuto tra uno scomparto e l'altro.
- Versione doppia - capacità di carico 5 kg.

CODICE	DIMENSIONI (CM)			€	
STST1-71197	29,5 × 13,4 × 21,5	-	12	20,70	3253561711978

ORGANIZER ESSENTIAL



- In polipropilene
- Coperchio trasparente a chiusura ermetica - nessun rischio di mischiare il contenuto.
- Separatori removibili che consentono grande personalizzazione dello spazio interno.
- In espositore da banco.

CODICE	NUMERO COMPARTI	DIMENSIONI (CM)			€	
STST81679-1	10	21 × 11,5 × 3,5	-	36	3,55	3253561816796
STST81680-1	17	27,2 × 18,9 × 4,6	-	18	6,45	3253561816802
STST81681-1	22	35,7 × 22,9 × 4,8	-	9	9,75	3253561816819

DOPPIO ORGANIZER A VALIGETTA



- Innovativo sistema per il trasporto simultaneo di 3 tipologie essenziali di attrezzi: utensili elettrici, utensili manuali ed accessori, garantendo grande organizzazione dello spazio.
- Nuovo design, 3 soluzioni in 1: l'utilizzatore può decidere come organizzare al meglio gli scomparti interni.
- Accesso simultaneo al contenuto dei 3 scomparti.
- Apertura completa a formare una perfetta postazione di lavoro.

CODICE	DIMENSIONI (CM)			€	
STST1-71963	31,2 × 23,4 × 42,6	-	6	59,00	3253561719639

CASSETTIERE ESSENTIAL



- In polipropilene durevole, con cassetti trasparenti che consentono grande visibilità al contenuto
- Leggere e compatte, perfette per ogni necessità in casa, in ufficio, in laboratorio
- Disponibili in 3 misure: piccola, media e grande
- Cassetti con blocco, per facile accesso e controllo

CODICE	DIMENSIONI (CM)			€	
STST40710-1	15 × 21,2 × 19	-	8	14,00	3253561407109
STST40711-1	17 × 24 × 30	-	1	16,90	3253561407116
STST40712-1	25 × 34 × 32	-	1	29,00	3253561407123

CASSETTIERA A 9 CASSETTI GRANDI



- Cassetti trasparenti, senza blocco.
- Dimensioni cassetti; 11 × 13,5 × 5,5 cm

CODICE	DIMENSIONI (CM)			€	
1-93-978	36,5 × 15,3 × 21	-	1	20,80	3253561939785
1-97-525	Conf.10 divisori grandi	-	10	6,60	3253561975257

CASSETTIERA A 30 CASSETTI PICCOLI



- Cassetti trasparenti, senza blocco.
- Dimensioni cassetti; 5 × 13 × 3,5 cm

CODICE	DIMENSIONI (CM)			€	
1-93-980	36,5 × 15,3 × 22	-	1	20,70	3253561939808
1-97-524	Conf.10 divisori piccoli	-	30	4,10	3253561975240

CASSETTIERA A 39 CASSETTI



- Cassetti trasparenti, senza blocco.
- 30 cassetti piccoli + 9 cassetti grandi

CODICE	DIMENSIONI (CM)			€	
1-93-981	37,5 × 17,3 × 47	-	1	44,50	3253561939815

VASCHETTA PORTA UTENSILI



- Vaschetta porta utensili in polipropilene, grande capacità contenitiva con due scomparti profondi
- Volume 13,7 litri
- Impugnatura fissa per una presa solida
- Fori laterali che permettono l'alloggiamento di utensili lunghi come giraviti, scalpelli, ecc.
- Grande visibilità ed accesso diretto al contenuto.
- Capacità di carico kg 20



NUOVO

CODICE	DIMENSIONI (CM)			€	
STST1-72359	49,2 × 33,5 × 33,6	-	6	10,00	3253561723599

VASCHETTE MODULARI



- Struttura in polipropilene, design moderno
- Perfette da appoggiare a scaffale, da appendere al muro o in officina
- Ampia apertura frontale per rapido accesso al contenuto
- Le vaschette possono essere sovrapposte, mantenendo un accesso ottimale al contenuto

CODICE	DIMENSIONI (CM)	COLORE			€	
STST82737-1	16,42 × 11,89 × 7,45	blu	-	48	1,50	3253561827372
STST82740-1	23,81 × 17,53 × 12,60	blu	-	36	3,25	3253561827402
STST82743-1	32,83 × 22,93 × 15,50	blu	-	12	6,50	3253561827433
STST82746-1	45 × 30,60 × 17,90	blu	-	8	12,30	3253561827464
STST82736-1	16,42 × 11,89 × 7,45	Rosso	-	48	1,50	3253561827365
STST82739-1	23,81 × 17,53 × 12,60	Rosso	-	36	3,25	3253561827396
STST82742-1	32,83 × 22,93 × 15,50	Rosso	-	12	6,50	3253561827426
STST82745-1	40 × 30,60 × 17,90	Rosso	-	8	12,30	3253561827457

BANCHI DA LAVORO E CAVALLETTI

BANCO DA LAVORO A DOPPIA ALTEZZA



- Banco da lavoro con piano in bambù, durevole e resistente e struttura in acciaio di lunga durata.
- Dimensioni del piano di lavoro: cm 54x74
- Pannello aggiuntivo per utilizzo come morsa o come banco da lavoro.
- Pannello frontale pieghevole per serraggio verticale, permette maggior versatilità e molteplici applicazioni.
- Doppia altezza di lavoro mm 620 e 800. Capacità di carico kg 250.
- Piedini antiscivolo per maggior sicurezza e stabilità.

CODICE	DIMENSIONI CHIUSO (CM)			€	
STST83800-1	83 x 61 x 21,8	-	1	169,00	3253561838002

BANCO DA LAVORO PIEGHEVOLE FATMAX® EXPRESS™

STANLEY
FATMAX



- Speciale sistema di apertura/chiusura delle gambe che permette di posizionare il tavolo velocemente e consente uno stoccaggio molto compatto.
- Gambe in metallo - capacità di carico 455 kg, struttura solida e stabile.
- Possibilità di uso con morsetti a barra.
- Velocissimo da aprire e chiudere, per un posizionamento semplice.

CODICE	DIMENSIONI (CM)			€	
FMST1-75672	aperto: 85 x 60 x 80 / chiuso: 85 x 60 x 10,5	-	2	176,00	3253561756726

BANCO DA LAVORO ESSENTIAL



- Piano in polipropilene e gambe in metallo, con una capacità di carico di kg 320, adatto anche per gli utilizzatori più esigenti.
- Utilizzabile con morsetti a barra per ogni tipo di applicazione.
- Piano di lavoro pieghevole, con maniglia, permette un trasporto ed uno stoccaggio agevoli.
- E' possibile agganciare più banchi da lavoro per espandere la superficie di appoggio.

CODICE	DIMENSIONI (CM)			€	
STST83492-1	aperto: 80 x 61 x 73,6 / chiuso: 85 x 30 x 16	-	2	125,00	3253561834929

COPPIA DI CAVALLETTI FATMAX®

STANLEY
FATMAX



- Pieghevole, struttura in polipropilene di alta qualità e metallo.
- Gambe in metallo regolabili separatamente a diverse altezze, per garantire la massima stabilità su superfici sconnesse.
- Meccanismo unico di regolazione con movimento telescopico.
- Capacità di carico extra: 1.150 kg (peso distribuito uniformemente su 2 cavalletti). Altezza: minima 81 cm - massima 101 cm

CODICE	DIMENSIONI (CM)			€	
1-92-980	68,5 x 83 x 10	-	2 coppie	169,00	3253561929809

COPPIA DI CAVALLETTI FATMAX® IN METALLO

STANLEY
FATMAX



- Struttura e gambe in metallo robusto e resistente. Scanalatura a V per il taglio di assi.
- Richiudibile in dimensioni compatte, per uno stoccaggio semplice ed una grande mobilità.
- Cerniere laterali che consentono di agganciare due unità
- Inserti in gomma che creano frizione sulla superficie durante il taglio.
- Maniglia flessibile che consente il trasporto
- Capacità di carico 900 kg

CODICE	DIMENSIONI (CM)			€	
FMST1-75763	112 × 26 × 12	-	2 coppie	159,00	3253561757631

COPPIA DI CAVALLETTI PIEGHEVOLI



- Piano d'appoggio in polipropilene e gambe pieghevoli in metallo. Cerniere di aggancio laterali in polipropilene.
- Dimensioni molto compatte, maniglia integrata e tracolla regolabile per agevolare il trasporto. Piedini rivestiti in gomma per prevenire lo slittamento. Facili da montare e smontare.
- Capacità di carico: 340 kg (peso distribuito uniformemente su 2 cavalletti)

CODICE	DIMENSIONI (CM)			€	
1-97-475	101,7 × 75,8 × 12,5	-	1 coppia	95,00	3253561974755

COPPIA DI CAVALLETTI IN METALLO ESSENTIAL



- Struttura in metallo che consente l'utilizzo con morsetti.
- Capacità di carico max 450 kg (la coppia)
- Facile apertura e chiusura, dimensioni compatte, semplice da trasportare e riporre.
- Estremità in gomma che creano frizione sulla superficie durante il taglio.

CODICE	DIMENSIONI (CM)			€	
STST81337-1	85,5 × 73,6 × 42,4	-	3 coppie	63,50	3253561813375

COPPIA DI CAVALLETTI JUNIOR



- Leggeri e poco ingombranti, sono un valido supporto per molti lavori, pratici da trasportare.
- Base d'appoggio con scanalature per il taglio di assi.
- Ripiano.
- Piedini in gomma antiscivolo.
- Capacità di carico kg. 362 (la coppia).

CODICE	DIMENSIONI (CM)			€	
STST1-70355	57,1 × 6,3 × 81,1	-	4 coppie	49,70	3253561703553

SOFT BAGS E FODERI

BORSA QUICK ACCESS FATMAX®

STANLEY
FATMAX



- Borsa a 3 scomparti, in nylon 600 Den.
- Ampio scomparto rigido e aperto, per accesso veloce, specifico per utensili lunghi, organizer, utensili elettrici.
- Due grandi scomparti separati, chiusi da zip.
- Scomparto per oggetti di uso personale: portafogli, chiavi telefono...
- Tracolla imbottita per il trasporto di carichi pesanti.
- Base in plastica rigida, anti umidità.

CODICE	DIMENSIONI (CM)			€	
FMST1-80147	48,5 × 28,5 × 34	-	1	115,00	3253561801471

BORSA FATMAX® MULTI-ACCESS

STANLEY
FATMAX



- In poliestere 600x600 Den con base rigida ed impermeabile.
- Due grandi scomparti separati con ampio spazio per utensili a mano o elettrici. Grande facilità di accesso e totale visibilità del contenuto.
- Tasche multiple esterne ed interne, tasca frontale chiusa.
- Tracolla con imbottitura per il trasporto di carichi pesanti.

CODICE	DIMENSIONI (CM)			€	
FMST1-73607	43 × 31 × 28	-	4	80,00	3253561736070

BORSA PER IDRAULICO FATMAX®

STANLEY
FATMAX



- In nylon 600x600 Den con base rigida ed impermeabile.
- Maniglione pieghevole in metallo con impugnatura in gomma.
- Alloggiamento degli utensili in posizione verticale - consente visibilità e facile accesso agli utensili ed alla piccola minuteria.
- Tracolla con imbottitura per un trasporto confortevole anche in caso di utensili pesanti.
- Tasche speciali per idraulici.

CODICE	DIMENSIONI (CM)			€	
FMST1-70719	52 × 28 × 31	-	2	89,50	3253561707193

BORSA TONDA 18" FATMAX®

STANLEY
FATMAX



- In nylon 600x600 Den con base rigida ed impermeabile.
- La conformazione semirigida permette un facile accesso agli utensili. Numerosi e pratici scomparti e tasche per ordinare gli utensili.
- Tracolla con imbottitura per carichi pesanti.
- Maniglia in plastica morbida per un'ottima presa.
- Soluzioni specifiche: aggancio per un flessometro e per nastro isolante, portainseriti.

CODICE	DIMENSIONI (CM)			€	
FMST1-70749	50 × 33 × 31	-	4	95,00	3253561707490

BORSA 18" FATMAX®

STANLEY
FATMAX




- In nylon 600x600 Den per uso intenso.
- Base in plastica rigida a protezione del contenuto da umidità e polvere.
- Struttura aperta per facile accesso al contenuto.
- Tasche multiple interne ed esterne, tasche frontali chiuse.
- Volume 31 lt.
- Capacità di carico 20 kg.

CODICE	DIMENSIONI (CM)			€	
FMST1-71180	50 × 30 × 29	-	4	82,50	3253561711800

BORSA ORGANIZER FATMAX®

STANLEY
FATMAX



- In Nylon 600x600 Den, con base rigida ed impermeabile, doppio manico con impugnatura in gomma morbida.
- Cerniere robuste, rinforzi in materiale sintetico sui lati e sulle estremità inferiori per la massima resistenza e durata.
- Con tracolla regolabile, tasche interne ed elastici per riporre gli utensili in posizione orizzontale.
- Striscia in velcro per mantenere il pannello in posizione aperta.
- La conformazione della borsa ne fa una postazione di lavoro a sé stante una volta aperta.
- E' possibile posizionare la borsa a cavallo di una scala.

CODICE	DIMENSIONI (CM)			€	
1-94-231	41,5 × 24,5 × 40	-	2	79,00	3253561942310

CESTELLO FATMAX® CON COPERCHIO

STANLEY
FATMAX



- Intelaiatura in polipropilene e Nylon 600x600 Den per uso intenso.
- Base in plastica rigida a protezione del contenuto da umidità e polvere.
- Struttura aperta per facile accesso al contenuto.
- Tasche multiple interne ed esterne, tasche frontali chiuse.
- Maniglione in metallo reclinabile con impugnatura in gomma morbida.
- Cinghia porta livella.
- Volume 25 lt.
- Capacità di carico kg 20.

CODICE	DIMENSIONI (CM)			€	
1-79-213	49 × 28 × 31	-	4	88,00	3253561792137

BORSA PORTA ATTREZZI FATMAX®

STANLEY
FATMAX



- In nylon 600x600 Den con base rigida ed impermeabile.
- Impugnatura ergonomica in gomma. Cerniere robuste.
- Tasche di varie misure ed ampi scomparti con chiusura a cerniera.
- Impugnatura ed angoli rinforzati per la massima durata. Tracolla molto robusta.

CODICE	DIMENSIONI (CM)			€	
1-93-950	46 × 28,5 × 20,5	-	4	48,20	3253561939501

CESTELLO QUICK ACCESS FATMAX®

STANLEY
FATMAX



- In nylon 600 Den. Massima capacità di carico ed accessibilità.
- Il primo cestello con l'aggiunta di scomparti ad accesso facilitato per avere tutti gli utensili a disposizione simultaneamente.
- Il cestello si apre a formare una stazione di lavoro e si richiude per un trasporto ottimale.
- Impugnatura in acciaio e tracolla imbottita per carichi pesanti.
- Base in plastica rigida, anti umidità.

CODICE	DIMENSIONI (CM)			€	
FMST1-80146	50 × 30 × 36	-	1	122,00	3253561801464

CESTELLO FATMAX®

STANLEY
FATMAX



- In nylon 600x600 Den con base rigida ed impermeabile.
- Impugnatura ergonomica in gomma. Cerniere robuste.
- Tasca porta segaccio con chiusura in velcro. Gancio in acciaio per nastro isolante. Cinghie in gomma antiscivolo porta livella.
- Gancio porta flessometro. Maniglione in acciaio inox. Tracolla molto robusta.

CODICE	DIMENSIONI (CM)			€	
1-93-951	48 × 25 × 33	-	4	61,50	3253561939518

BORSA CON RUOTE FATMAX®

STANLEY
FATMAX



- In nylon 600x600 Den.
- Ampia capacità contenitiva, può alloggiare utensili elettrici, utensili manuali ed accessori.
- Maniglia telescopica uso intenso.
- Ruote per facile mobilità.
- Tasche multiple interne ed esterne per la massima organizzazione dello spazio.
- Divisori interni removibili.
- Tasche chiuse per gli oggetti personali.

CODICE	DIMENSIONI (CM)			€	
FMST1-80148	45 × 33 × 25	-	1	136,00	3253561801488

BORSA LUNGA CON RUOTE E MANIGLIA TELESCOPICA FATMAX®

STANLEY
FATMAX



- Ampia capacità di contenimento per utensili elettrici, a mano ed accessori
- In tessuto, con divisorio interno
- Grande apertura per accesso facilitato al contenuto
- Impugnatura ergonomica e tracolla per il massimo comfort nel trasporto di utensili pesanti
- Maniglia telescopica per uso intenso
- 2 binari in plastica sul fondo della borsa a protezione di polvere ed umidità
- 2 ruote resistenti per il trasporto

CODICE	DIMENSIONI (CM)			€	
FMST82706-1	31 × 31 × 67	-	2	112,00	3253561827068

BORSA PORTAUTENSILI E PORTA PERSONAL COMPUTER FATMAX®

STANLEY
FATMAX



- In nylon 600x600 Den.
- Apertura frontale che permette rapido accesso al contenuto.
- Tasca imbottita porta PC, tablet e documenti formato A4
- Può alloggiare un PC delle dimensioni fino a 15,6"
- Tasche multiple ed elastici porta utensili.
- Tracolla imbottita, regolabile ed asportabile
- Impugnatura ergonomica.
- Elastico posteriore per aggancio alla borsa con ruote FatMax®
- 4 piedini in plastica alla base per proteggere il contenuto da umidità ed usura.

CODICE	DIMENSIONI (CM)			€	
FMST1-80149	42,5 × 32 × 15,15	-	1	66,00	3253561801495

ZAINO QUICK ACCESS FATMAX®

STANLEY
FATMAX



- Zaino con 4 scomparti, in nylon 600 Den.
- Ampio scomparto per accesso facilitato, specifico per utensili lunghi, organizer, utensili elettrici, ecc.
- Tasche multiple e accessori per una grande varietà di utensili.
- Scomparto imbottito porta PC.
- Scomparto per oggetti di uso personale: portafogli, chiavi telefono, ecc
- Parte posteriore imbottita con tessuto traspirante.
- Spallacci imbottiti adatti anche per carichi pesanti.
- Base rigida in plastica, anti umidità.

CODICE	DIMENSIONI (CM)			€	
FMST1-80144	35,5 × 23 × 47	-	1	118,00	3253561801440

TROLLEY /ZAINO PORTAUTENSILI FATMAX®

STANLEY
FATMAX



- Con ruote per facile manovrabilità e maniglia telescopica, estensibile tramite la pressione del bottone.
- Scomparto per utensili elettrici o Lap Top.
- Divisorio interno con tasche porta utensili removibile per la massima organizzazione dello spazio.
- Tessuto robusto e chiusura tramite cerniera doppia. Forma rigida ed ampio spazio contenitivo.

CODICE	DIMENSIONI (CM)			€	
1-79-215	36 × 23 × 54	-	4	103,00	3253561792151

ZAINO PORTA UTENSILI FATMAX®

STANLEY
FATMAX



- 50 tasche / alloggiamenti per utensili.
- Scomparto per utensili elettrici o computer lap top.
- Separatori interni asportabili con alloggiamenti porta utensili.
- Base in polipropilene impermeabile, forma rigida (lo zaino rimane aperto consentendo un accesso facilitato al contenuto).
- Imbottitura posteriore e spallacci imbottiti. Doppia chiusura con cerniera.

CODICE	DIMENSIONI (CM)			€	
1-95-611	36 × 46 × 27	-	2	81,50	3253561956119

ZAINO PORTAUTENSILI ESSENTIAL CON RUOTE



- In nylon 600x600 Den, di grande durata e resistenza all'usura.
- Comparto interno porta Laptop. Tasca frontale per oggetti di uso personale.
- Pannello interno removibile - permette l'organizzazione di piccoli utensili. Funge anche da divisorio interno allo zaino.
- Maniglia telescopica per un facile trasporto con ruote. Rientra quando non in uso.
- Con impugnatura - può essere trasportato come una borsa.
- Capacità di carico: 15 kg.
- Ruote per un facile trasporto anche di utensili pesanti
- Base con piedini in plastica, sollevata da terra a protezione da superfici umide.
- Imbottitura posteriore per il massimo comfort
- Spallacci imbottiti - molto comodi per il trasporto di utensili pesanti.

CODICE	DIMENSIONI (CM)			€	
STST83307-1	57 x 34 x 20	-	4	84,50	3253561833076

ZAINO PORTA UTENSILI ESSENTIAL



- Pratico e comodo da trasportare, rappresenta la soluzione perfetta per trasportare utensili in luoghi o ad altezze difficilmente accessibili.
- Divisorio interno asportabile con tasche per l'alloggiamento degli utensili.
- Comparto separato per il lap top.
- In nylon 600x600 Den.
- Imbottitura posteriore e spallacci imbottiti.
- Tasca frontale per oggetti personali.
- Capacità di carico: 15 kg.

CODICE	DIMENSIONI (CM)			€	
STST1-72335	35 x 16 x 44	-	4	63,00	3253561723353

BORSA PORTA ATTREZZI 12,5"



- In nylon 600x600 Den.
- 1 tasca frontale con chiusura a cerniera. 1 tasca con chiusura a bottone.

CODICE	DIMENSIONI (CM)			€	
1-93-330	30 x 25 x 13	-	6	18,70	3253561933301

BORSA 18" CON RUOTE



- Struttura rigida in Nylon 600x600 Den, durevole e robusto.
- Alloggiamenti per utensili elettrici e utensili manuali.
- Tasca porta documenti. Separatore interno, permette una migliore organizzazione dello spazio.
- Maniglione telescopico per il trasporto. 4 tasche interne e elastici.

CODICE	DIMENSIONI (CM)			€	
1-97-515	44,5 x 42 x 25,5	-	2	65,50	3253561975158

FODERO PORTA ATTREZZI - 12 TASCHE



- In nylon 600x600 Den. Ideale per riporre utensili di piccole dimensioni.
- 12 tasche con fodero di copertura superiore. Tasca portadocumenti e portapenne.
- Lacci di chiusura.

CODICE	DIMENSIONI (CM)			€	
1-93-601	64 x 38,5	-	12	10,60	3253561936012

FODERO PORTAUTENSILI DA CINTURA



- In nylon 600x600 Den. 1 tasca frontale con chiusura a velcro. 1 fascetta laterale e moschettone. Agganciabile alla cintura.

CODICE	DIMENSIONI (CM)			€	
1-93-329	16 x 24 x 11	-	12	10,40	3253561933295

BORSA PORTA ATTREZZI 16"



- Base rigida. Tasche interne ed esterne. Tracolla regolabile. Tasca frontale con chiusura in velcro.

CODICE	MISURA (POLL)	DIMENSIONI (CM)			€	
1-96-183	16	44,7 x 27,5 x 23,5	-	4	29,10	3253561961830

BAULETTO PORTA ATTREZZI 16" MULTIUSO



- Base rigida, struttura molto robusta grazie ai rinforzi negli angoli.
- Busta porta documenti nel coperchio.
- Tasche interne ed esterne. Tracolla regolabile.

CODICE	MISURA (POLL)	DIMENSIONI (CM)			€	
1-96-193	16	44,7 x 26,2 x 25,1	-	4	35,40	3253561961939

BAULETTO MULTIUSO 14"



- In poliestere 600x600 Den, con base rigida con scanalature.
- Cerniere di chiusura extra large in gomma.
- Multi tasche, per una ottimale organizzazione interna.
- Tasca frontale chiusa. Tracolla integrata.
- Confezionato in modo molto compatto.

CODICE	MISURA (POLL)	DIMENSIONI (CM)			€	
STST1-73615	14	34 × 21 × 24	-	4	34,20	3253561736155

BORSA APERTA 12,5"



- Struttura rigida e aperta per un accesso agli attrezzi facile e veloce.
- Tasche esterne ed interne. Ideale per contenere piccoli utensili e materiale di consumo.
- Tracolla con inserti in gomma - ergonomica e pratica.

CODICE	MISURA (POLL)	DIMENSIONI (CM)			€	
STST1-70718	12,5	31 × 20 × 26	-	4	29,40	3253561707186

CESTELLO 16"



- Base rigida. Tasche interne ed esterne. Tracolla regolabile. Maniglione in acciaio inox reclinabile.

CODICE	MISURA (POLL)	DIMENSIONI (CM)			€	
1-96-182	16	44,7 × 27,7 × 25,1	-	4	35,60	3253561961823

GILET MULTITASCHE FATMAX®

STANLEY
FATMAX



- Tessuto traspirante che permette di lavorare in condizioni ottimali anche in situazioni climatiche molto calde.
- Taglia unica - il sistema di regolazione verticale e laterale consente di essere adattato perfettamente alla persona.
- Tanti scomparti di misure diverse per facilitare il trasporto e consentire un rapido accesso agli utensili di uso più frequente.
- Scomparti per uso personale.
- Strisce rifrangenti per maggior sicurezza e visibilità soprattutto in condizioni di scarsa illuminazione.




CODICE	DIMENSIONI (CM)			€	
FMST1-71181	47 × 7 × 58	X	2	61,00	3253561711817

GINOCCHIERE CON GUSCIO RIGIDO FATMAX®

STANLEY
FATMAX



- Progettate per usi molteplici, in particolare per lavori in esterni di edilizia e giardinaggio.
- In nylon 600 Den. Previene danni dovuti all'attrito con piccoli oggetti
- Doppia fascia elastica regolabile per una perfetta vestibilità
- Schiuma ad alta densità per il massimo comfort
- Fibbie pivotanti per maggior comfort durante il movimento
- Conformi a normativa EN 14404




CODICE			€	
FMST82961-1	X	1	25,40	3253561829611

GINOCCHIERE CON GUSCIO MORBIDO FATMAX®

STANLEY
FATMAX



- Uso professionale - progettate per usi molteplici, in particolare per lavori su superfici morbide ed asciutte.
- In poliestere 1680 Den, molto robuste e resistenti all'abrasione
- Superfici antiscivolo di lunga durata
- Doppia fascia elastica regolabile per una perfetta vestibilità
- Schiuma ad alta densità per il massimo comfort
- Fibbie pivotanti per maggior comfort durante il movimento
- Conformi a normativa EN 14404




CODICE			€	
FMST82962-1	X	1	30,40	3253561829628

GINOCCHIERE CON GUSCIO SEMIRIGIDO CON GEL FATMAX®

STANLEY
FATMAX



- Uso professionale - progettate per uso intenso o per lavori in spazi ristretti, permettono grande mobilità e la possibilità di strisciare sul pavimento
- In poliestere 1680 Den, molto robuste e resistenti all'abrasione
- Struttura semi rigida per miglior protezione
- Imbottiture in High Memory Gel e EVA (Etilene Vinil Acetato)
- Bande in velcro e neoprene molto ampie
- Spugna preformata con alloggiamento profondo per le ginocchia
- Conformi a normativa EN 14404




CODICE			€	
FMST82959-1	X	1	43,30	3253561829598

GINOCCHIERE CON GUSCIO ANTISCIVOLO CON GEL FATMAX®

STANLEY
FATMAX



- Uso professionale - progettate per uso intenso
- In poliestere 1680 Den, molto robuste e resistenti all'abrasione
- Ampia superficie d'appoggio, permette di distribuire il peso in modo efficiente per il massimo comfort
- Imbottiture in High Memory Gel per comfort e durata
- Bande in velcro e neoprene molto comode
- Inserti semirigidi in TPE antiscivolo. Linguetta di chiusura facilitata
- Conformi a normativa EN 14404

CODICE			€	
FMST82960-1	X	1	49,70	3253561829604

DOPPIO FODERO PORTAUTENSILI IN CUIO



- Cuoio scamosciato di qualità professionale - flessibile e durevole.
- Tasche multiple con accesso facilitato
- Doppie cuciture con rivetti di rinforzo.
- Completo di cintura cm 140

CODICE	DIMENSIONI (CM)			€	
STST1-80113	60 × 26 × 9	X	1	61,00	3253561801136

FODERO PORTA CHIODI/PORTA MARTELLO IN CUIO



- Cuoio scamosciato di qualità professionale - flessibile e durevole.
- Tasche multiple con accesso facilitato
- Doppie cuciture con rivetti di rinforzo.
- Porta martello in metallo.

CODICE	DIMENSIONI (CM)			€	
STST1-80114	28 × 25 × 9	X	1	31,20	3253561801143

FODERO CON DOPPIA TASCA PORTAUTENSILI IN CUIO



- Cuoio scamosciato di qualità professionale - flessibile e durevole.
- Tasche multiple con accesso facilitato
- Doppie cuciture con rivetti di rinforzo.
- Perfetto per chiodi e piccoli utensili.

CODICE	DIMENSIONI (CM)			€	
STST1-80116	30 × 33 × 7	X	1	32,50	3253561801167

FODERO PORTA MARTELLO IN CUIO



- Cuoio scamosciato di qualità professionale - flessibile e durevole.
- Doppie cuciture con rivetti di rinforzo.
- Gancio porta martello in metallo.

CODICE	DIMENSIONI (CM)			€	
STST1-80117	12 × 17,5 × 7	X	1	8,45	3253561801174

FODERO PORTA TRAPANO IN CUIO



- Cuio scamosciato di qualità professionale - flessibile e durevole.
- Doppie cuciture con rivetti di rinforzo.
- Adatto a destrorsi e mancini.
- Tasche speciali per inserti e punte.
- Passante adatto alle cinture più comuni.

CODICE	DIMENSIONI (CM)			€	
STST1-80118	16 × 32 × 6	X	1	28,90	3253561801181

CINTURA IN CUIO



- Cuio scamosciato di qualità professionale - flessibile e durevole.
- Fibbia in metallo molto resistente.
- Perforata, adatta ad ogni taglia.

CODICE	DIMENSIONI (CM)			€	
STST1-80119	130 × 2,5	X	1	26,00	3253561801198

MARSUPIO



- Particolarmente robusto.
- Ampia tasca con chiusura a cerniera. Una tasca con chiusura in velcro. Una tasca aperta.
- Regolabile sulla maggior parte delle cinture.

CODICE	DIMENSIONI (CM)			€	
1-96-179	24 × 15,5 × 6	X	4	9,25	3253561961793

DOPPIO FODERO



- 9 tasche di diverse dimensioni. Gancio portamartello. Tasca porta flessometro. Imbottitura posteriore.

CODICE	DIMENSIONI (CM)			€	
1-96-178	60 × 25,5 × 7,5	X	4	24,60	3253561961786

FODERO PORTAUTENSILI



- 4 tasche di diverse dimensioni. Gancio portamartello. Alloggiamenti porta utensili in tessuto. Imbottitura posteriore.

CODICE	DIMENSIONI (CM)			€	
1-96-181	23,5 × 33,2 × 7,5	X	4	13,00	3253561961816

SISTEMA TRACK WALL STANLEY®

E' la soluzione per organizzare in modo semplice ed efficace i garages di casa o gli ambienti di lavoro di hobbisti e professionisti. Il Sistema Track Wall STANLEY®, primo sul mercato, è personalizzabile e si adatta ad ogni ambiente, grazie all'estrema versatilità dei supporti e dei ganci. E' possibile riporre in modo ordinato utensili, elettroutensili, accessori per giardinaggio, con il vantaggio di avere sempre tutto a portata di mano.

La struttura è composta da un binario che può essere utilizzato singolarmente, a completamento di pannelli forati o su tutta un'intera parete, in modo illimitato.



SISTEMA TRACK WALL STANLEY®

BINARIO TRACK WALL STANLEY®



- In plastica indeformabile, con capacità di carico di 35 kg ogni 30 cm. Si tratta di 140 kg distribuiti uniformemente.
- Agganciabile verticalmente per rivestire un'intera parete o orizzontalmente per realizzare linee continue.
- Facile da installare su pareti di mattoni o cartongesso
- Utilizzabile con un'ampia varietà di ganci ed accessori, per ogni tipo di esigenza. I ganci possono essere sostituiti o rimossi nel tempo per adeguarsi a nuove esigenze
- Può essere tagliato per adattarsi alla misura richiesta.
- Gli incastri superiore ed inferiore possono essere utilizzati per agganciare pannelli forati, di sughero o bianchi
- L'installazione del binario richiede l'uso di un avvitatore ed alcune viti

CODICE	DIMENSIONI (CM)	PESO (KG)			€	
STST82602-1	121 x 2,5 x 14	1,6	X	1	24,50	3253561826023

CONNETTORI TRACK WALL STANLEY® - CONF. 4 PZ



- Consentono di unire più binari in senso orizzontale, mantenendoli allineati e a livello
- La confezione è composta da 4 connettori che possono unire fino a 5 binari
- I connettori aumentano la resistenza dei binari alle giunture e creano linearità in caso di binari multipli
- Ogni connettore è dotato di 2 fori per viti per il fissaggio alla parete
- Installazione semplice

CODICE	DIMENSIONI (CM)	PESO (KG)			€	
STST82610-1	Singolo: 5 x 2,5 x 14 Imballo 4 pz: 5 x 4,5 x 24,5	0,1	X	1	7,65	3253561826108

TAPPI DI CHIUSURA TRACK WALL STANLEY® - CONF. 4 PZ



- Conferiscono una finitura più ordinata al binario
- Si inseriscono facilmente, senza utensili, anche dopo che il binario è stato installato
- La confezione è composta da 2 tappi di destra e 2 tappi di sinistra

CODICE	DIMENSIONI (CM)	PESO (KG)			€	
STST82611-1	2 x 2,5 x 14	0,07	X	1	5,95	3253561826115

CESTELLO TRACK WALL STANLEY®



- In filo metallico
- Si aggancia al binario Track Wall STANLEY® senza l'uso di utensili
- Gancio con sistema di bloccaggio brevettato che impedisce cadute accidentali
- Due supporti tengono il cestino a livello
- Capacità di carico fino a 16 kg - ideale per contenere lattine, bottiglie, guanti o piccoli utensili

CODICE	DIMENSIONI (CM)	PESO (KG)			€	
STST82603-1	28 x 17 x 16	0,58	X	1	12,80	3253561826030

GANCIO A "S" TRACK WALL STANLEY®



- In acciaio uso intenso
- Si aggancia al binario Track Wall STANLEY® senza l'uso di utensili
- Gancio con sistema di bloccaggio brevettato che impedisce cadute accidentali, rivestito in materiale antiscivolo antigraffio ed anticorrosione.
- Capacità di carico fino a 11 kg - ideale per attrezzi con manico lungo come spazzoloni, rastrelli, pale e zappe

CODICE	DIMENSIONI (CM)	PESO (KG)			€	
STST82605-1	10 × 2,5 × 18,5	0,25	X	1	11,60	3253561826054

GANCIO STANDARD DOPPIO TRACK WALL STANLEY®



- Medesime caratteristiche del precedente
- Capacità di carico fino a 11 kg - ideale per tagliabordi, soffiatori, rastrelli, vanghe, racchette da tennis, asce

CODICE	DIMENSIONI (CM)	PESO (KG)			€	
STST82606-1	9 × 26,5 × 15	0,45	X	1	15,40	3253561826061

GANCIO STANDARD CORTO TRACK WALL STANLEY®



- Medesime caratteristiche del precedente
- Capacità di carico fino a 22,5 kg - ideale per attrezzature da giardino, indumenti da lavoro pesanti, scalette, mazze, sedie da giardino

CODICE	DIMENSIONI (CM)	PESO (KG)			€	
STST82607-1	9,5 × 11,5 × 12	0,26	X	1	11,60	3253561826078

GANCIO LUNGO USO GENERICO TRACK WALL STANLEY®



- Medesime caratteristiche del precedente
- Capacità di carico fino a 22,5 kg - ideale per soffiatori, biciclette, sedie pieghevoli, passeggini e cavalletti leggeri

CODICE	DIMENSIONI (CM)	PESO (KG)			€	
STST82608-1	9 × 18 × 19,5	0,40	X	1	12,80	3253561826085

GANCIO PER UTENSILI DA GIARDINO TRACK WALL STANLEY®



- Medesime caratteristiche del precedente
- Capacità di carico fino a 22,5 kg - le estremità sono piegate in modo da sostenere utensili elettrici, attrezzature da giardino, motori per barche

CODICE	DIMENSIONI (CM)	PESO (KG)			€	
STST82609-1	12,5 × 21 × 8	0,32	X	1	8,95	3253561826092

GANCIO GRANDE TRACK WALL STANLEY®



- Medesime caratteristiche del precedente
- Capacità di carico fino a 13,5 kg - ideale per prolunghe, tubi dell'acqua, funi, scale

CODICE	DIMENSIONI (CM)	PESO (KG)			€	
STST82604-1	19,5 × 21,5 × 13,5	0,49	X	1	10,20	3253561826047

GANCIO PER SCALE TRACK WALL STANLEY®



- Medesime caratteristiche del precedente
- Capacità di carico fino a 22,4 kg

CODICE	DIMENSIONI (CM)	PESO (KG)			€	
STST82614-1	10 × 24 × 33	0,86	X	1	16,70	3253561826146

GANCIO ORIZZONTALE PER BICICLETTE TRACK WALL STANLEY®



- Medesime caratteristiche del precedente
- Capacità di carico fino a 11 kg

CODICE	DIMENSIONI (CM)	PESO (KG)			€	
STST82615-1	9 × 40,5 × 10	0,48	X	1	15,40	3253561826153

GANCIO VERTICALE PER BICICLETTE TRACK WALL STANLEY®



- Medesime caratteristiche del precedente
- Capacità di carico fino a 16 kg

CODICE	DIMENSIONI (CM)	PESO (KG)			€	
STST82616-1	12 × 14 × 22,5	0,37	X	1	11,00	3253561826160

SUPPORTO PER RIPIANO TRACK WALL STANLEY®



- In acciaio uso intenso
- Si aggancia al binario Track Wall STANLEY® senza l'uso di utensili
- Gancio con sistema di bloccaggio brevettato che impedisce cadute accidentali
- Due supporti consentono di sostenere un ripiano, tre supporti possono sostenere due ripiani
- Il ripiano può essere posizionato nella parte superiore del binario, lasciando spazio per altri ganci nella parte sottostante
- Utilizzabile con il ripiano in filo metallico Track Wall STANLEY® o con qualsiasi ripiano in legno o laminato da 25,5 cm
- I fori sul supporto possono essere utilizzati per appendere piccoli utensili/oggetti
- Capacità di carico di due supporti (venduti separatamente): 22,4 kg

CODICE	DIMENSIONI (CM)	PESO (KG)			€	
STST82612-1	9 × 29 × 16	0,42	X	1	14,80	3253561826122

RIPIANO IN FILO METALLICO TRACK WALL STANLEY®



- Compatibile con i supporti per ripiano Track Wall STANLEY® (venduti separatamente). Due supporti sostengono un ripiano, tre supporti sostengono due ripiani
- Struttura in filo metallico verniciata grigia
- Può essere utilizzato anche capovolto come vassoio poco profondo
- Il ripiano può essere posizionato nella parte superiore del binario, lasciando spazio per altri ganci nella parte sottostante
- Più ripiani possono essere utilizzati per creare una superficie continua
- Capacità di carico fino a 22,5 kg

CODICE	DIMENSIONI (CM)	PESO (KG)			€	
STST82613-1	57 × 26 × 3	0,79	X	1	19,40	3253561826139


KIT 8 GANCI PICCOLI IN ACCIAIO TRACK WALL STANLEY®



- Si agganciano al binario Track Wall STANLEY® senza l'uso di utensili, si inseriscono direttamente nel binario
- Per appendere utensili a mano e oggetti leggeri
- Capacità di carico del singolo gancio: 1 - 2,5 kg

CODICE	DIMENSIONI (CM)	PESO (KG)			€	
STST82617-1	Singolo: 3 × 9 × 3 - Imballo: 9 × 4,5 × 22,5	0,27	X	1	19,30	3253561826177

KIT 20 PEZZI TRACK WALL STANLEY®



- Composto da:
 - 2 Binari da 120 cm cad,
 - 2 ganci a "S",
 - 2 ganci corti,
 - 1 gancio per utensili da giardino,
 - 1 gancio lungo,
 - 1 conf.8 ganci piccoli,
 - 1 conf.4 tappi di chiusura

CODICE	DIMENSIONI IMBALLO (CM)			€	
STST22000-1	124,5 × 24,5 × 15	X	1	116,00	3253561220005



SISTEMA R.T.A. (READY TO ASSEMBLE)

Una soluzione completa per allestire spazi di lavoro (es. laboratori o garages) in modo funzionale. Tutti i componenti sono semplici da montare e posizionare (accessori inclusi), e compatibili con il Sistema Track Wall STANLEY®. I vari componenti vengono forniti pre-assemblati all'interno dell'imballo: grazie al sistema brevettato, sono sufficienti poche mosse per completare il montaggio.

ARMADIO ALTO A 2 ANTE



- In acciaio molto robusto, design brevettato, semplice da montare (accessori inclusi)
- 3 ripiani regolabili - ciascun ripiano ha carico massimo di 68 kg. La base ha carico massimo 90 kg
- Carico massimo dell'intero armadio: 295 kg
- Con serratura
- Tutti e 4 i piedini sono regolabili, per adattarsi a qualsiasi tipo di pavimentazione

CODICE	DIMENSIONI (CM)	PESO (KG)			€	
STST97957-1	93 x 183 x 46	46	-	1	709,00	3253561979576

PENSILE A 2 ANTE



- In acciaio molto robusto, design brevettato, semplice da montare (accessori inclusi)
- Un ripiano - carico massimo 22,5 kg.
- Carico massimo dell'intero armadio: 45 kg
- I magneti sulle ante le mantengono sempre chiuse. Con serratura.
- E' possibile montare il pensile su pareti in muratura/cartongesso o sul binario Track Wall.

CODICE	DIMENSIONI (CM)	PESO (KG)			€	
STST97598-1	76,5 x 78,7 x 30	17	-	1	292,00	3253561975981

CARRELLO DA OFFICINA 26" - 6 CASSETTI



- Cassetti con guide scorrevoli con cuscinetti a sfera a chiusura ammortizzata, capacità di carico 45 kg.
- Capacità di carico del carrello 300 kg
- Ruote da 4" - spessore 2" - di cui 2 frenate e 2 pivotanti per facile manovrabilità
- Maniglione lungo con opzione di montaggio sulla parte destra o sinistra del carrello. Chiusura di sicurezza.
- Tappetino per ripiano superiore.

CODICE	DIMENSIONI (CM)			€	
STST98182-1	67,6 x 46 x 85,9	-	1	551,00	3253561981821

PENSILE AD ANTA UNICA



- In acciaio molto robusto, design brevettato, semplice da montare
- Con serratura.
- Carico massimo dell'intero pensile: 22 kg
- I pistoncini a gas mantengono l'anta aperta
- E' possibile montare il pensile su pareti in muratura/cartongesso o sul binario Track Wall.

CODICE	DIMENSIONI (CM)	PESO (KG)			€	
STST97599-1	77,5 × 50 × 30,5	12	-	1	272,00	3253561975998

ARMADIO BASSO A 2 ANTE CON PIEDINI



- In acciaio molto robusto, design brevettato, semplice da montare (accessori inclusi)
- Piano d'appoggio rivestito in legno (Hevea Brasiliensis) - spessore 20 mm - carico massimo 114 kg
- Un ripiano - carico massimo 68 kg.
- Carico massimo dell'intero armadio: 250 kg
- I magneti sulle ante le mantengono sempre chiuse. Con serratura.
- E' possibile montare l'armadio su pareti in muratura/cartongesso o sul binario Track Wall.

CODICE	DIMENSIONI (CM)	PESO (KG)			€	
STST97595-1	77,5 × 87 × 46	24,5	-	1	359,00	3253561975950

TAVOLO DA LAVORO



- Si integra con gli elementi del sistema R.T.A. (Ready To Assemble)
- Piano in legno da 25 mm, morbido e robusto
- Intelaiatura in acciaio uso intenso; comprende la ferramenta ed è facile da assemblare
- Sotto il banco si possono posizionare uno o due carrelli
- Capacità di carico: oltre 500 kg

CODICE	DIMENSIONI (CM)			€	
STST97998-1	152,4 × 97,8 × 60	-	1	420,00	3253561979989





STRUMENTI DI MISURA


La precisione a misura d'uomo, dal 1854.

Dal 1854, anno in cui STANLEY® ha prodotto la prima riga in legno, abbiamo sviluppato una gamma così completa di flessometri e rotelle metriche da soddisfare ogni esigenza.

La gamma di Strumenti di Misura comprende flessometri, rotelle metriche, livelle, squadre.




RIVESTIMENTO DEL NASTRO STANLEY®



TYLON™

Rivestimento in mat. sintetico. Ulteriore durata del nastro (1,5 volte in più rispetto alla verniciatura polimerizzata).



POLIESTERE

Rivestimento in poliestere, su entrambi i lati del nastro. Ulteriore durata del nastro (10 volte in più rispetto alla verniciatura polimerizzata).



MAXSHIELD™

Rivestimento extra resistente, il più duraturo.

PROTEZIONE EXTRA DEL NASTRO



BLADE ARMOR™

Rivestimento termoplastico dei primi 14 cm centimetri del nastro, che ne raddoppia la durata. Limita l'usura e diminuisce del 95% il rischio di rottura del nastro.

L'IMPORTANZA DEL GANCIO



GANCIO STANDARD

Gancio mobile per misurazioni precise in trazione o spinta.



GANCIO MULTIPOSIZIONE

Leggermente più grande del gancio standard, eccede la larghezza del nastro e consente l'aggancio anche in condizioni difficili.

GANCI SPECIALI



GANCIO AMOVIBILE

Alcune misurazioni hanno bisogno di ganci piccoli e precisi, altre di un gancio extra multiposizione. Il gancio amovibile offre entrambe le possibilità.



GANCIO MAGNETICO

Perfetto per le misurazioni di oggetti metallici.

FLESSOMETRI

6 DIVERSE LARGHEZZE:

12,7 mm

- Powerlock 3 m
- Sunflex 3 m
- Panoramic 3 m
- Eurolock 3 m
- Tylon 3 m
- FATMAX® portachivi 2 m
- Tylon Dual Lock 3 m
- Tylon poll/mm 3 m

19 mm

- Control-Lock 3 m
- Powerlock 3 m
- Powerlock 5 m
- Tylon 5 m
- Tylon Dual Lock 5 m
- Tylon poll/mm 5 m

25 mm

- Control-Lock 5 m
- Control-Lock 8 m
- Control-Lock 10 m
- Powerlock 5 m
- Powerlock 8 m
- Powerlock 10 m
- Tylon 8 m
- Tylon Dual Lock 8 m
- Tylon poll/mm 10 m

32 mm

- FATMAX® compatto 5 m
- FATMAX® compatto 8 m
- FATMAX® compatto 10 m
- FATMAX® 5 m
- FATMAX® 8 m
- FATMAX® 10 m
- Autolock 5 m
- Autolock 8 m

COME LEGGERE I SIMBOLI SUL NASTRO

3m Lunghezza totale del nastro

STANLEY® Azienda produttrice

CE Marchio CE (significa che il prodotto è a norme CE)

M07 Categoria metrologica / anno di produzione

0122 Codice Ente certificatore

II Classe di precisione

T10023 Numero di certificazione emessa dall'Ente

20°C Temperatura di verifica prima

STANDARD EUROPEI DI PRECISIONE

TOLLERANZE

Classe	1m	2m	3m	5m	8m	10m
II	0,5mm	0,7mm	0,9mm	1,3mm	1,9mm	2,3mm
III	1mm	1,4mm				

Tutti i flessometri STANLEY® si adeguano agli Standard Europei di Precisione

Esempio: Per un flessometro da 3 metri la tolleranza è di 0,9 mm per tutta la sua lunghezza.

FLESSOMETRI

FATMAX® COMPATTO

STANLEY
FATMAX



- Cassa in materiale sintetico rivestita in gomma, adatto a condizioni di lavoro estreme.
- Design molto compatto grazie alla tecnologia Twin Core™ della molla interna a doppio ritorno, di nuova generazione.
- Il nastro è interamente rivestito in poliestere, per la massima resistenza alla abrasione. I primi 20 cm sono ulteriormente rivestiti con la pellicola Blade Armor™, che conferisce protezione extra alle parti maggiormente sottoposte ad usura
- Rigidità aiutata del nastro fino a 4,9 metri per lavorare in autonomia anche su lunghe distanze.
- Stampa recto verso del nastro per misurazioni "sopra la testa".
- Nuovo design della cassa per maggiore stabilità su superfici piane.
- Ottimizzazione del gancio Multi Catch, per ottenere maggiore superficie di contatto e presa.

CODICE	LUNGHEZZA (M)	LARGHEZZA (MM)			€	
FMHT33100-0	5	32	X	6	32,90	3253560331009
FMHT33102-0	8	32	X	6	36,00	3253560331023
FMHT33005-0	10	32	X	6	39,20	3253560330057

FATMAX® AUTOLOCK

STANLEY
FATMAX



- Corpo bi-componente in gomma e mat.sintetico.
- Nastro da 32 mm ad alta visibilità, con rivestimento in poliestere.
- I primi 10 cm del nastro sono interamente rivestiti con la pellicola Blade Armor™.
- Gancio extra large supplementare e magnete.
- Nuovo meccanismo del pulsante di bloccaggio, che innesta un auto-blocco per un miglior controllo del nastro.
- Clip di aggancio.

CODICE	LUNGHEZZA (M)	LARGHEZZA (MM)			€	
XTHT0-33671	5	32	X	6	39,00	3253560336714
XTHT0-33501	8	32	X	6	44,60	3253560335014

FATMAX® 32 MM. MAGNETICO

STANLEY
FATMAX



- Cassa ridotta ergonomica bi-componente antiscivolo.
- Larghezza nastro 32 mm che garantisce la massima rigidità e durata, con rivestimento in poliestere.
- Rivetto speciale in grado di agganciare sulla faccia superiore ed inferiore.
- Nastro ad alta visibilità, rimane rigido fino a 3,4 metri.
- I primi 10 cm del nastro sono interamente rivestiti con la pellicola Blade Armor™.
- Clip di aggancio.

CODICE	LUNGHEZZA (M)	LARGHEZZA (MM)			€	
FMHT0-33864	5	32	X	4	39,50	3253560338640
FMHT0-33868	8	32	X	4	44,20	3253560338688

FATMAX® 32 MM.

STANLEY
FATMAX



- Nuova cassa ridotta ergonomica in bi-componente antiscivolo.
- Larghezza nastro 32 mm che garantisce la massima rigidità e durata, con rivestimento in poliestere.
- Rivetto speciale in grado di agganciare sulla faccia superiore ed inferiore.
- I primi 10 cm del nastro sono interamente rivestiti con la pellicola Blade Armor™.
- Clip di aggancio.

CODICE	LUNGHEZZA (M)	LARGHEZZA (MM)			€	
0-33-720	5	32	X	4	29,70	3253560337209
0-33-728	8	32	X	4	31,90	3253560337285
0-33-811	10	32	X	4	33,50	3253560338114

FATMAX® PORTACHIAVI

STANLEY
FATMAX



- Cassa in Abs molto resistente con rivestimento in gomma, molto compatta.
- Anello portachiavi.
- Il nastro non si flette fino a 90 cm. Rivetto Tru-Zero®.

CODICE	LUNGHEZZA (M)	LARGHEZZA (MM)			€	
FMHT1-33856	2	12,7	-	36	5,40	3253561338564

CONTROL-LOCK™



- Flessometro dal design compatto, leggero ed ergonomico
- Nastro da 25mm che permette rigidità in estensione fino a 2,6 metri
- Rivestimento dei primi 7 cm del nastro con la pellicola Blade Armor™
- Pulsante di bloccaggio del nastro di nuova generazione.
- Provvisto di magnete separabile nelle lunghezze 5 - 8 e 10m
- Stampa del nastro recto verso. Finestrella per il rallentamento del nastro (nelle lunghezze 5 - 8 e 10m), permette un maggior controllo nel rientro del nastro.

CODICE	LUNGHEZZA (M)	LARGHEZZA (MM)			€	
STHT37230-0	3	19	X	4	11,00	3253560372309
STHT37231-0	5	25	X	4	18,00	3253560372316
STHT37232-0	8	25	X	4	21,00	3253560372323
STHT37233-0	10	25	X	4	24,00	3253560372330

POWERLOCK BLADE ARMOR™



- Cassa cromata ridotta del 12%, molto pratica e maneggevole.
- Zigrinatura esterna antiscivolo. Nastro a spessore maggiorato, non si flette fino a 2,4 m.
- Rivestimento del nastro in poliestere, resistente alle abrasioni.
- I primi 7,5 cm del nastro sono ulteriormente rivestiti con la pellicola Blade Armor™.
- Pulsante di bloccaggio ergonomico. Clip di aggancio.
- Confezione industriale in espositore da banco.

CODICE	LUNGHEZZA (M)	LARGHEZZA (MM)			€	
0-33-514	5	25	X	4	28,80	3253560335144
0-33-527	8	25	X	4	34,70	3253560335274
0-33-532	10	25	X	4	35,10	3253560335328

MICROPOWERLOCK



- Cassa cromata molto compatta. Nastro a spessore maggiorato, non si flette fino a 2,4 metri. Rivestimento del nastro in poliestere resistente alle abrasioni. Pulsante di bloccaggio, clip di aggancio. Rientro morbido del nastro. Gancio a 3 rivetti.
- Confezione industriale in espositore da banco.

CODICE	LUNGHEZZA (M)	LARGHEZZA (MM)			€	
0-33-522	3	19	X	6	16,90	3253560335229
1-33-522	3	19	-	12	16,00	3253561335228
0-33-552	5	19	X	6	21,00	3253560335526
1-33-552	5	19	-	12	19,80	3253561335525

POWERLOCK - CASSA IN MATERIALE SINTETICO



- Nastro in acciaio al carbonio rivestito in poliestere. Clip di aggancio.
- Confezione industriale in espositore da banco.

CODICE	LUNGHEZZA (M)	LARGHEZZA (MM)	DESCRIZIONE			€	
0-33-238	3	12,7	Riv. con foro	X	6	12,70	3253560332389
1-33-238	3	12,7	Riv. con foro	-	12	12,00	3253561332388
0-33-194	5	19	Riv. con foro	X	6	21,70	3253560331948
1-33-194	5	19	Riv. con foro	-	18	20,50	3253561331947
0-33-191	5	19	Riv. pieno	X	6	21,70	3253560331917
1-33-191	5	19	Riv. pieno	-	18	20,50	3253561331916
1-33-195	5	25	Riv. pieno	-	12	25,00	3253561331954
0-33-198	8	25	Riv. pieno	X	4	32,80	3253560331986
1-33-198	8	25	Riv. pieno	-	12	30,90	3253561331985
0-33-442	10	25	Riv. pieno	X	4	39,10	3253560334420
1-33-442	10	25	Riv. pieno	-	12	36,80	3253561334429

MICROPOWERLOCK POLL/MM



- Cassa cromata molto compatta.
- Nastro a spessore maggiorato, non si flette fino a 2,4 metri.
- Rivestimento del nastro in poliestere resistente alle abrasioni.
- Pulsante di bloccaggio, clip di aggancio. Rientro morbido del nastro.
- Gancio a 3 rivetti.

CODICE	LUNGHEZZA (M)	LARGHEZZA (MM)			€	
0-33-526	8 / 26"	25	X	4	34,10	3253560335267
0-33-531	10 / 33"	25	X	4	35,70	3253560335311

POWERLOCK - CASSA METALLICA



- Nastro in acciaio al carbonio rivestito in poliestere. Clip di aggancio.
- Confezione industriale in espositore da banco.

CODICE	LUNGHEZZA (M)	LARGHEZZA (MM)			€	
0-33-218	3	12,7	X	6	16,30	3253560332181
1-33-218	3	12,7	-	12	15,40	3253561332180

POWERLOCK - LETTURA DIRETTA



- Nastro 19 mm rivestito in poliestere. Lettura diretta sulla finestrella superiore.

CODICE	LUNGHEZZA (M)	LARGHEZZA (MM)			€	
0-33-932	5	19	X	6	30,50	3253560339326

TYLON DUAL LOCK



- Due posizioni di blocco: modalità standard ed autobloccaggio.
- Cassa in ABS con inserti in gomma morbida.
- Nastro di qualità professionale con verniciatura polimerizzata e rivestimento con la pellicola in mat sintetico Tylon (spessore 0,14 mm).
- Clip di aggancio.

CODICE	LUNGHEZZA (M)	LARGHEZZA (MM)			€	
STHT36802-0	3	12,7	X	6	9,40	3253560368029
STHT36803-0	5	19	X	6	13,70	3253560368036
STHT36804-0	8	25	X	6	19,50	3253560368043

TYLON



- Cassa in ABS antiurto, molto compatta. Rivestimento completo in gomma antiscivolo. Nastro di qualità professionale con verniciatura polimerizzata e rivestito con pellicola in mat. sintetico Tylon™ (spessore 0,14 mm). Clip di aggancio.
- Confezione industriale in espositore da banco.

CODICE	LUNGHEZZA (M)	LARGHEZZA (MM)			€	
0-30-687	3	12,7	X	6	5,65	3253560306878
1-30-687	3	12,7	-	12	5,35	3253561306877
0-30-697	5	19	X	6	10,90	3253560306977
1-30-697	5	19	-	12	10,30	3253561306976
0-30-657	8	25	X	6	18,00	3253560306571
1-30-657	8	25	-	12	17,10	3253561306570

TYLON - VERSIONE IN POLLICI/MM



- Cassa in ABS antiurto, molto compatta. Rivestimento completo in gomma antiscivolo. Nastro in millimetri e pollici di qualità professionale con verniciatura polimerizzata e rivestito con pellicola in materiale sintetico Tylon™ (spessore 0,14mm)
- Clip di aggancio

CODICE	LUNGHEZZA (M)	LARGHEZZA (MM)			€	
0-30-686	3 / 10 ft	12,7	X	6	6,90	3253560306861
0-30-696	5 / 16 ft	19	X	6	13,00	3253560306960
0-30-656	8 / 26 ft	25	X	6	21,50	3253560306564

EUROLOCK



- Cassa in materiale sintetico. Compatto, colore ad altissima visibilità.
- In espositore da banco.

CODICE	LUNGHEZZA (M)	LARGHEZZA (MM)			€	
1-30-299	3	12,7	-	34	9,30	3253561302992

SUNFLEX



- Cassa in mat.sintetico con uscita tangenziale del nastro

CODICE	LUNGHEZZA (M)	LARGHEZZA (MM)			€	
0-32-189	3	12,7	X	8	10,40	3253560321895

PANORAMIC



- Cassa in mat.sintetico con placchetta metallica alla base.
- Lettura diretta sulla finestrella superiore.
- Confezione industriale in espositore da banco.

CODICE	LUNGHEZZA (M)	LARGHEZZA (MM)			€	
1-32-125	3	12,7	-	35	15,30	3253561321252



ROTELLE METRICHE



3 MODELLI




Telaio aperto
Ergonomico
Manutenzione semplice



Telaio semi aperto
Compatto
Manutenzione semplice

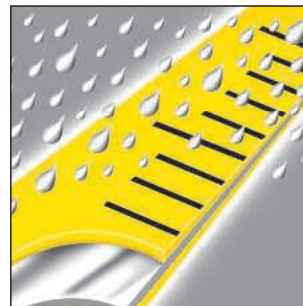


Telaio chiuso
Compatto
Nastro protetto



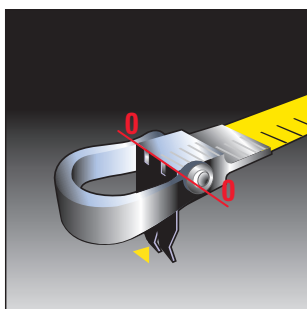
NASTRO MABOLON

In acciaio al carbonio indurito e temprato per garantire durezza e flessibilità. Rivestimento esclusivo poliammidico trasparente Mabolon, indistruttibile e con una resistenza eccezionale all'abrasione meccanica e chimica.




NASTRO IN ACCIAIO

Disponibile fino ad una larghezza di 9,5 mm. Garantisce una buona resistenza all'abrasione meccanica e chimica e la massima protezione anticorrosione.



ANELLO DI AGGANCIO SEMOVIBILE

In acciaio indurito, si piega fino a 90° con la numerazione "passo zero" interna all'anello. Gancio di ancoraggio al punto da misurare.



NASTRO FIBERGLASS

Rivestimento trasparente applicato mediante processo di estrusione dopo la stampa del nastro. Flessibile, lavabile, mantiene le dimensioni originali e non è conduttore elettrico.

NASTRO IN FIBERGLASS – GRADUAZIONE OGNI 2 MM



NASTRO IN ACCIAIO – GRADUAZIONE MILLIMETRATA



STANDARD EUROPEI DI PRECISIONE

TOLLERANZE DI PRECISIONE CEE

Classe di precisione



Classe di precisione



10m	20m	30m	50m	100m
2,1mm	4,3mm	6,3mm	10,3mm	20,3mm
4,6mm	8,6mm	12,6mm	20,6mm	40,6mm

Tutte le rotelle STANLEY® con nastro acciaio si adeguano agli standard europei di precisione

Esempio: Per una rotella da 20 metri la tolleranza è di 4,3 mm per tutta la sua lunghezza.

ROTELLE METRICHE

ROTELLA MASTER II- NASTRO MABOLON



- Telaio aperto con impugnatura. Nastro in acciaio al carbonio protetto da rivestimento poliammidico in Mabolon.
- Classe di precisione II.

CODICE	LUNGHEZZA (M)	LARGHEZZA (MM)	DESCRIZIONE			€	
1-34-477	30	12,7	Rotella	-	1	166,00	3253561344770
1-34-478	50	12,7	Rotella	-	1	217,00	3253561344787
1-34-734	30	12,7	Nastro ricambio Mabolon	-	1	110,00	3253561347344
1-34-737	50	12,7	Nastro ricambio Mabolon	-	1	169,00	3253561347375

ROTELLA DECAJOUR - NASTRO ACIELAK



- Cassa in acciaio con verniciatura epossidica
- Nastro in Acielak resistente a pieghe ed abrasioni
- Nastro giallo con graduazione in mm per perfetta leggibilità in ogni situazione
- Classe di precisione II

CODICE	LUNGHEZZA (M)	LARGHEZZA (MM)			€	
0-34-406	20	12,7	X	2	81,50	3253560344061

ROTELLA STANLEY - NASTRO ACCIAIO



- Cassa in ABS molto leggera
- Nastro con spessore 0,115 mm con numerazione ad alta visibilità
- Nastro con graduazione in mm
- Gancio con doppio rivetto
- Classe di precisione II

CODICE	LUNGHEZZA (M)	LARGHEZZA (MM)			€	
0-34-105	20	9,5	X	6	32,10	3253560341053
0-34-108	30	9,5	X	6	39,50	3253560341084

ROTELLA FATMAX® - NASTRO ACCIAIO

STANLEY
FATMAX



- Cassa in ABS - impugnatura bi-material
- Avvolgimento rapido
- Classe di precisione II

CODICE	LUNGHEZZA (M)	LARGHEZZA (MM)			€	
0-34-133	20	10	X	6	43,50	3253560341336

ROTELLA STANLEY - NASTRO FIBERGLASS



- Telaio aperto in ABS molto resistente
- Nastro con 40 filamenti in fiberglass per la massima resistenza alla trazione
- Nastro con rivestimento in PVC resistente alla corrosione con trattamento anti UV e non conduttore.
- Nastro con graduazione ogni 2 mm.
- Classe di precisione III

CODICE	LUNGHEZZA (M)	LARGHEZZA (MM)			€	
0-34-295	10	12,7	X	6	8,80	3253560342951
0-34-296	20	12,7	X	6	11,30	3253560342968
0-34-297	30	12,7	X	6	18,90	3253560342975

ROTELLA FATMAX® - NASTRO FIBERGLASS

STANLEY
FATMAX



- Ergonomica, telaio aperto.
- Nastro con 64 filamenti in fiberglass, molto resistente ad usura ed abrasione. Numerazione ad alta visibilità. Avvolgimento rapido.
- Estremità del nastro semovibile, per ancoraggi al punto da misurare.
- Classe di precisione III.

CODICE	LUNGHEZZA (M)	LARGHEZZA (MM)			€	
2-34-814	30	19	X	2	45,60	3253562348142
2-34-824	60	19	X	2	82,50	3253562348241

ROTELLA POWERWINDER - NASTRO FIBERGLASS



- Ergonomica, telaio aperto.
- Nastro con 40 filamenti in fiberglass, molto resistente ad usura ed abrasione. Avvolgimento rapido.
- Nastro a due colori, per una maggiore facilità d'utilizzo.
- Classe di precisione III.

CODICE	LUNGHEZZA (M)	LARGHEZZA (MM)			€	
2-34-772	30	12,7	X	2	40,50	3253562347725
2-34-775	60	12,7	X	2	55,00	3253562347756
2-34-777	100	12,7	X	2	78,00	3253562347770

ROTELLA STANLEY TELAIO APERTO - NASTRO FIBERGLASS



- Cassa in ABS - impugnatura bi-material
- Nastro con 40 filamenti in fiberglass per la massima resistenza alla trazione
- Nastro con graduazione ogni 2 mm. Rivestimento in PVC resistente alla corrosione con trattamento anti UV e non conduttore
- Manovella a riavvolgimento rapido
- Classe di precisione III

CODICE	LUNGHEZZA (M)	LARGHEZZA (MM)			€	
2-34-792	30	12,7	X	2	41,10	3253562347923
2-34-795	60	12,7	X	2	56,00	3253562347954

METRO PIEGHEVOLE IN LEGNO



- In faggio. Superficie con finitura multistrato. Rivestimento UV. Nessun rivetto a vista.
- Resistente alle abrasioni. Estremità fresate.
- Fissaggio delle stecche in ottone. Classe di precisione III.
- Confezione in espositore da banco.

CODICE	LUNGHEZZA (M)	LARGHEZZA (MM)	SPESSORE STECCA			€	
0-35-458	2	17	3 mm	X	10	6,00	3253560354589

METRO PIEGHEVOLE IN FIBERGLASS



- 10 stecche. Rivetti interni. Doppia molla in ogni snodo.
- Numerazione impressa in profondità. Numeri decimali indicati in rosso. A norme CEE.
- Classe di precisione III. 10 stecche da 20 cm.
- Confezione in espositore da banco.

CODICE	LUNGHEZZA (M)	LARGHEZZA (MM)			€	
0-35-229	2	16	X	10	8,35	3253560352295

DOPPIO METRO PIEGHEVOLE IN ALLUMINIO















- Corpo in lega di alluminio e molle in ottone resistenti alla corrosione.

NUOVO






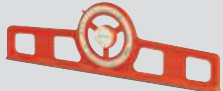





CODICE	LUNGHEZZA (M)	LARGHEZZA (MM)			€	
0-35-305	2	15	X	1	35,50	3253560353056



LIVELLE - GUIDA ALLA GAMMA

	IMMAGINE PRODOTTO	RESISTENZA				PRECISIONE				OPZIONI					
		BOLLA ANTICHOC	ABRASIONE	BOLLA MONOBLOCCO	BOLLA DI RICAMBIO	± MM/MM	BOLLA REGOLABILE	REVERSIBILITÀ	BASE RETTIFICATA	BOLLA REGOLABILE	NON CONDUTTORE	MAGNETI			
FATMAX® MLH		●●●	●	●		±0,5mm	●	●	●						
FATMAX® MLH MAGNETICA		●●●	●	●		±0,5mm	●	●	●				●		
TMLH		●●●	●	●	●	±1mm	●	●	● 2 basi						
FATMAX®		●●●	●	●	●	±0,5mm		●	●						
FATMAX® MAGNETICA		●●●	●	●	●	±0,5mm		●	●				●		
FATMAX®		●●	●	●	●	±0,5mm		●	●						
FATMAX® MAGNETICA		●●	●	●	●	±0,5mm		●	●				●		
CLASSIC		●●	●	●		±0,5mm		●							
CLASSIC MAGNETICA		●●	●	●		±0,5mm		●					●		
A "1" FATMAX® SEZ. RINFORZATA		●●●	●●			±0,5mm		●	●						
A "1" FATMAX® MAGNETICA SEZ. RINFORZATA		●●●	●●			±0,5mm		●	●				●		
A "1" FATMAX®			●			±0,5mm									

LIVELLE - GUIDA ALLA GAMMA

	IMMAGINE PRODOTTO	RESISTENZA				PRECISIONE				OPZIONI			
		BOLLA ANTICHOC	ABRASIONE	BOLLA MONOBLOCCO	BOLLA DI RICAMBIO	± MM/MM	BOLLA REGOLABILE	REVERSIBILITÀ	BASE RETTIFICATA	BOLLA REGOLABILE	NON CONDUTTORE	MAGNETI	
A "1" FATMAX® MAGNETICA			•			±0,5mm						•	LIVELLE SEZIONE AD "1"
STANLEY® CON BOLLA REGOLABILE		•	•			±1,5mm				•			
PRO - SEZIONE "1" MAGNETICA		••	•			±0,5mm						•	
IN ALLUMINIO - PROFILO "1"			•			±2mm							
STADIA CON BOLLA		•	•			±1mm		•					LIVELLE TORPEDO E PER USO SPECIFICO
DI DECLINAZIONE		•	•	•		±1mm		•	•	•			
TORPEDO FATMAX® MAGNETICA		•••	••	•		±0,5mm			•	•		•	
TORPEDO FATMAX®		••	•			±0,5mm						•	
TORPEDO		•	•			±1,5mm		•				•	
TORPEDO PRO FATMAX®		••	•			± 0,5mm	•	•	•	•		•	
TASCABILE									•			•	

LIVELLE

LIVELLA FATMAX®

STANLEY
FATMAX



- Corpo in alluminio maggiorato. Superfici rettificate. Impugnatura bi-material.
- Estremità rivestite in gomma. Grande bolla centrale. Sezione più resistente del 20%.
- Precisione dei piani di lavoro: 0,5 mm/m. (anche in posizione capovolta e verticale).
- In espositore da banco.

CODICE	LUNGHEZZA (CM)	NR BOLLE	NR IMPUGNATURE			€	
0-43-624	60	3	1	-	4	43,80	3253560436247
0-43-636	90	3	2	-	3	55,50	3253560436360
0-43-648	120	3	2	-	3	67,50	3253560436483
0-43-672	180	3	2	-	3	104,00	3253560436728
0-43-681	200	3	2	-	3	104,00	3253560436810

LIVELLA FATMAX® MAGNETICA

STANLEY
FATMAX



- Corpo in alluminio maggiorato. Superfici rettificate. Impugnatura bi-material.
- Estremità rivestite in gomma. Grande bolla centrale. Sezione più resistente del 20%.
- Precisione dei piani di lavoro: 0,5 mm/m. (anche in posizione capovolta e verticale).
- Magneti molto forti.
- In espositore da banco.

CODICE	LUNGHEZZA (CM)	NR BOLLE	NR IMPUGNATURE	MAGNETI			€	
0-43-617	40	2	0	3	-	4	42,40	3253560436179
0-43-625	60	3	1	4	-	4	50,00	3253560436254
0-43-637	90	3	2	4	-	3	66,50	3253560436377
0-43-649	120	3	2	6	-	3	74,00	3253560436490
0-43-679	200	3	2	8	-	3	114,00	3253560436797

LIVELLA FATMAX®

STANLEY
FATMAX



- Struttura unica in alluminio.
- Estremità resistente agli urti. Bolle antichoc.
- La bolla centrale è visibile anche dall'alto.
- 2 pratiche impugnature in gomma.
- Precisione dei piani di lavoro: 0,5 mm/m

CODICE	LUNGHEZZA (CM)	NR BOLLE			€	
1-43-524	60	3	-	3	40,60	3253561435249
1-43-536	90	3	-	3	51,50	3253561435362
1-43-548	120	3	-	3	63,00	3253561435485
1-43-572	180	3	-	3	97,00	3253561435720

LIVELLA FATMAX® MAGNETICA

STANLEY
FATMAX



- Struttura unica in alluminio.
- Estremità resistente agli urti. Bolle antichoc.
- La bolla centrale è visibile anche dall'alto
- 2 pratiche impugnature in gomma
- Precisione dei piani di lavoro: 0,5 mm/m
- Base magnetica

CODICE	LUNGHEZZA (CM)	NR BOLLE	MAGNETI			€	
1-43-525	60	3	3	-	3	45,70	3253561435256
1-43-537	90	3	4	-	3	62,00	3253561435379
1-43-549	120	3	5	-	3	69,50	3253561435492

LIVELLA CLASSIC



- Nuovo design, più ergonomico. Profilo completamente liscio per evitare l'attaccamento di malta o cemento. Estremità rivestite in gomma.
- Precisione dei piani di lavoro: $\pm 0,5$ mm/m.
- Bolle antichoc ad alta visibilità.

CODICE	LUNGHEZZA (CM)	NR BOLLE			€	
STHT1-43102	40	2	-	1	18,70	3253561431029
STHT1-43103	60	2	-	1	21,90	3253561431036
STHT1-43104	80	2	-	1	26,30	3253561431043
STHT1-43105	100	3	-	1	32,10	3253561431050
STHT1-43106	120	3	-	1	39,00	3253561431067
STHT1-43107	150	3	-	1	48,20	3253561431074
STHT1-43108	180	3	-	1	55,00	3253561431081
STHT1-43109	200	3	-	1	60,00	3253561431098

LIVELLA CLASSIC - MAGNETICA



- Nuovo design, più ergonomico. Profilo completamente liscio per evitare l'attaccamento di malta o cemento. Estremità rivestite in gomma.
- Precisione dei piani di lavoro: $\pm 0,5$ mm/m.
- Bolle antichoc ad alta visibilità.
- Versione magnetica.

CODICE	LUNGHEZZA (CM)	NR BOLLE	MAGNETI			€	
STHT1-43110	40	2	2	-	1	30,60	3253561431104
STHT1-43111	60	2	2	-	1	37,80	3253561431111
STHT1-43112	80	2	2	-	1	44,40	3253561431128
STHT1-43114	120	3	4	-	1	55,00	3253561431142
STHT1-43115	150	3	4	-	1	74,00	3253561431159
STHT1-43117	200	3	6	-	1	90,00	3253561431173

LIVELLA IN ALLUMINIO CON PROFILO A "I"



- Bolle per livellamenti a diverse angolature 180°, 90°, 45°
- Bolle ø 12mm per miglior visibilità e facilità di lettura
- Precisione dei piani di lavoro 2 mm/m su entrambi i lati
- Estremità in gomma per proteggere la livella in caso di cadute o urti
- Finestrella superiore per leggere la bolla anche dall'alto
- Alloggiamenti delle bolle in plastica extra large per garantire protezione in caso di urto e cadute
- Marcatura continua
- Foro per appendere la livella
- Verniciatura a polvere gialla per una migliore protezione della superficie della livella
- Base con scanalatura a V per utilizzo su tubi

CODICE	LUNGHEZZA (CM)	NR BOLLE			€	
0-42-072	30	2 (90° - 180°)	X	10	6,85	3253562420725
0-42-073	45	3	X	10	9,05	3253561420733
0-42-074	60	3	X	10	10,90	3253561420740
0-42-076	120	3	X	10	16,30	3253561420764

LIVELLA STANLEY CON BOLLA REGOLABILE



- Corpo in alluminio estruso con profilo ad I.
- 1 bolla orizzontale, 1 bolla verticale ed 1 regolabile per determinare gli angoli
- Precisione dei piani di lavoro: 1,5 mm/m
- Misurazione in centimetri sull'estremità superiore.

CODICE	LUNGHEZZA (CM)	NR BOLLE			€	
1-42-919	40	2	-	3	21,20	3253561429194
1-42-920	60	3	-	3	22,50	3253561429200
1-42-921	80	3	-	3	26,00	3253561429217
1-42-922	100	3	-	3	27,10	3253561429224
1-42-923	120	3	-	3	33,60	3253561429231

LIVELLA A "I" FATMAX® - SEZIONE RINFORZATA

STANLEY
FATMAX



- Corpo in alluminio.
- 3 bolle: 2 verticali e 1 orizzontale.
- Base scanalata e rettificata per uso su tubature.
- Precisione dei piani di lavoro: 0,5 mm/m.
- Estremità in gomma antiurto.

CODICE	LUNGHEZZA (CM)	NR BOLLE			€	
XTHT1-42131	60	3	-	2	39,10	3253561421310
XTHT1-42134	120	3	-	2	56,50	3253561421341
XTHT1-42138	180	3	-	1	81,00	3253561421389

LIVELLA A "I" FATMAX® MAGNETICA - SEZIONE RINFORZATA

STANLEY
FATMAX



- Corpo in alluminio.
- 3 bolle: 2 verticali e 1 orizzontale.
- Base scanalata e rettificata per uso su tubature.
- Precisione dei piani di lavoro: 0,5 mm/m.
- Estremità in gomma antiurto.
- Magnetica.

CODICE	LUNGHEZZA (CM)	NR BOLLE			€	
XTHT1-42132	60	3	-	2	54,00	3253561421327
XTHT1-42135	120	3	-	2	81,00	3253561421358
XTHT1-42139	200	3	-	1	120,00	3253561421396

LIVELLA A "I" FATMAX®

STANLEY
FATMAX



- Corpo in alluminio, con fiala centrale maggiorata e con migliorata visibilità.
- Precisione dei piani di lavoro 0,5 mm/m.
- Riga millimetrata, estremità in gomma anti urto.
- Con gancio porta matita (e matita inclusa).

CODICE	LUNGHEZZA (CM)	NR BOLLE			€	
1-43-553	60	3	-	2	27,00	3253561435539
1-43-555	120	3	-	2	44,80	3253561435553
1-43-557	180	3	-	2	67,00	3253561435577

LIVELLA A "I" FATMAX® - MAGNETICA

STANLEY
FATMAX



- Corpo in alluminio, con fiala centrale maggiorata e con migliorata visibilità.
- Precisione dei piani di lavoro 0,5 mm/m.
- Riga millimetrata, estremità in gomma anti urto.
- Con gancio porta matita (e matita inclusa). Magnetica.

CODICE	LUNGHEZZA (CM)	NR BOLLE			€	
1-43-554	60	3	-	2	29,80	3253561435546
1-43-556	120	3	-	2	56,00	3253561435560
1-43-558	200	3	-	2	67,50	3253561435584

LIVELLA FATMAX® MLH

STANLEY
FATMAX



- Nuovo design ergonomico, grande bolla orizzontale per una lettura più veloce e precisa.
- Precisione bolla migliorata - 0,5mm/m.
- Base fresata per una maggiore precisione sul piano lavoro. Verniciatura epossidica liscia (facile da pulire e maggior durata).
- Marchio "Made In France" – tradizione di affidabilità.

CODICE	LUNGHEZZA (CM)	NR BOLLE	BASE			€	
1-42-311	30	2	-	-	4	38,00	3253561423116
1-42-312	40	2	-	-	4	40,80	3253561423123
1-42-313	50	2	-	-	4	46,60	3253561423130
1-42-314	60	2	-	-	4	50,50	3253561423147
1-42-315	80	2	-	-	4	65,50	3253561423154
1-42-316	100	2	-	-	4	101,00	3253561423161
1-42-421	40	2	magnetica	-	4	69,50	3253561424212
1-42-422	50	2	magnetica	-	4	77,00	3253561424229
1-42-423	60	2	magnetica	-	4	79,50	3253561424236

LIVELLA A DUE BASI TMLH-3205



- Corpo in lega d'alluminio
- 2 bolle antichoc
- Basi ed estremità laterali rettificata
- Precisione dei piani di lavoro: 1 mm/m

CODICE	LUNGHEZZA (CM)	NR BOLLE			€	
1-42-251	40	2	-	4	61,00	3253561422515
1-42-252	50	2	-	4	67,00	3253561422522
1-42-253	60	2	-	4	73,50	3253561422539
1-42-254	80	2	-	4	100,00	3253561422546

GONIOMETRO DIGITALE



- Schermo LCD. Angolo di misurazione: da 0° a 225°.
- Bolle antichoc: 1 orizzontale ed 1 verticale.
- Profilo in alluminio anodizzato. Precisione di misurazione angolo: $\pm 0,1^\circ$.
- Lunghezza braccio: 43 cm.
- Funzioni: ricalibrazione, pausa, angolo supplementare, angolo composto.
- Test di caduta: 1 metro su cemento.
- Borsa per il trasporto.

CODICE	LUNGHEZZA (CM)	NR BOLLE			€	
0-42-087	40	2	X	1	172,00	3253560420871

LIVELLA DIGITALE FATMAX®

STANLEY
FATMAX



- Schermo LCD. Lettura dell'angolo di 360° diretta e capovolta.
- Funzioni: pausa, modalità in gradi e %, ricalibrazione.
- Memoria: 9 misure richiamabili.
- Segnale sonoro a 0°, 45° e 90°. Indicatore livello di batteria.
- Precisione: 0,10° a 0° e 90°, 0,20° sugli altri angoli.
- Base magnetica. Rettificata su due lati. Due bolle antichoc a 0 e 90°. Test di caduta: 1 metro su cemento.
- Utilizza 2 batterie tipo LR03-AAA 1,5 V.
- Borsa per il trasporto.

CODICE	LUNGHEZZA (CM)	NR BOLLE			€	
0-42-063	40	2	X	1	79,50	3253560420635
0-42-065	60	2	X	1	97,50	3253560420659
0-42-086	120	2	X	1	138,00	3253560420864

LIVELLA PER ANGOLI



- Perfetta per la messa a livello di superfici verticali.
- Dotata di 4 magneti, per uso su superfici metalliche.
- 2 bolle orizzontali incassate interne, 1 verticale.
- Richiudibile, con alloggiamento portaviti

CODICE	NR BOLLE			€	
0-47-720	3	X	4	9,85	3253560477202

FIALA CIRCOLARE PER PIANI



- Base in plastica preforata per viti.
- Multifunzione: può essere montata su attrezzature.
- Doppio riferimento di centratura: esterno ed interno.
- Dimensioni: 40 mm (diametro) x 12 mm (altezza).

CODICE			€	
0-42-127	X	12	5,40	3253560421274

STADIA CON BOLLA



- Corpo in alluminio estremamente resistente. 1 bolla orizzontale, 1 bolla verticale.
- Precisione: ± 1 mm/m.
- Due impugnature ad un metro di distanza per una facile presa.
- Protezione antichoc alle estremità.

CODICE	LUNGHEZZA (CM)	LARGHEZZA (CM)	NR BOLLE			€	
0-42-323	200	10	2	X	5	72,00	3253560423230

LIVELLA TASCABILE



- Struttura in materiale sintetico molto resistente.
- Base magnetica scanalata (adatta a tubi).
- Compatta e tascabile: 83 mm (lunghezza) x 45 mm (altezza) x 12 mm (profondità).
- 2 bolle ad alta visibilità. Clip di aggancio.

CODICE	LUNGHEZZA (CM)	NR BOLLE			€	
0-42-130	8,3	2	X	6	6,95	3253560421304

LIVELLA TORPEDO PRO FATMAX®

STANLEY
FATMAX



- Corpo in alluminio estruso per maggiore robustezza e leggerezza.
- Base magnetica.
- Estremità in gomma per resistere agli urti e non graffiare le superfici.
- Bolla centrale extra large - per maggior durata e precisione.
- 3 bolle, di cui una a piombo e regolabile a 360°.
- Precisione dei piani di lavoro: 0,5 mm/m.

CODICE	LUNGHEZZA (CM)	NR. BOLLE			€	
XTHT0-42495	23	3	X	4	37,20	3253560424954


LIVELLA TORPEDO



- Corpo in alluminio, base magnetica.
- Estremità e rivestimento della bolla superiore in gomma.
- Base scanalata adatta ad essere posizionata su tubi.
- Bolla centrale antichoc. 3 bolle, di cui 1 a 45°.
- Precisione dei piani di lavoro: 1 mm/m

CODICE	LUNGHEZZA (CM)	NR BOLLE			€	
0-43-511	23	3	X	6	14,50	3253560435110

LIVELLA TORPEDO BASIC



- Corpo in materiale sintetico antiurto scanalato
- Finestra per lettura superiore
- Precisione dei piani di lavoro: 1 mm/m

CODICE	LUNGHEZZA (CM)	NR BOLLE			€	
0-42-294	20	3	X	6	7,75	3253560422943

LIVELLA TORPEDO FATMAX®

STANLEY
FATMAX



- Corpo in alluminio pressofuso. Bolle antichoc resistenti agli urti.
- Precisione dei piani di lavoro: 0,5mm/m. Grande bolla centrale per una facile lettura. Magneti extra forti.
- Base scanalata per uso su tubature.

CODICE	LUNGHEZZA (CM)	NR BOLLE			€	
0-43-603	22	3	X	6	30,70	3253560436032

LIVELLA MAGNETICA TORPEDO FATMAX®


STANLEY
FATMAX



- Corpo in alluminio pressofuso.
- 1 bolla orizzontale, 1 bolla verticale ed 1 regolabile per determinare gli angoli.
- Base scanalata adatta ad essere posizionata su tubi.
- Magneti molto forti.
- Precisione dei piani di lavoro: 0,5 mm/m.

CODICE	LUNGHEZZA (CM)	NR BOLLE			€	
0-43-609	25	3	X	6	35,20	3253560436094

LIVELLA DI DECLINAZIONE



- Corpo in pressofusione a base prismatica
- Per stabilire e controllare le pendenze
- Bolla antichoc
- Fornita con custodia in legno

CODICE	LUNGHEZZA (CM)	NR BOLLE			€	
1-42-262	50	1	-	1	266,00	3253561422621

PENNARELLI, TRACCIATORI E MATITE

PENNARELLO INDELEBILE FATMAX® - CONF. 2 PEZZI

STANLEY
FATMAX



- Punta a scalpello di lunga durata, forma squadrata, colore nero.
- Inchiostro resistente ad acqua ed olio. Impugnatura e tappo antiscivolo, corpo bi-material. Per marcare cemento, tegole, utensili, legno, metallo...

CODICE			€	
0-47-314	X	12	5,40	3253560473143

PENNARELLO INDELEBILE FATMAX® COLOUR - CONF. 3 PEZZI

STANLEY
FATMAX



- Punta a scalpello di lunga durata, forma squadrata. 3 colori diversi: nero, rosso, blu.
- Inchiostro resistente ad acqua ed olio. Impugnatura e tappo antiscivolo, corpo bi-material. Per marcare cemento, tegole, utensili, legno, metallo...

CODICE			€	
0-47-315	X	12	8,10	3253560473150

PENNARELLO INDELEBILE FATMAX® - CONF. 2 PEZZI

STANLEY
FATMAX



- Punta fine di lunga durata. Inchiostro nero.
- Inchiostro resistente ad acqua ed olio. Impugnatura e tappo antiscivolo, corpo bi-material. Per marcare cemento, tegole, utensili, legno, metallo...

CODICE			€	
0-47-312	X	12	5,40	3253560473129

PENNARELLO INDELEBILE FATMAX® - CONF. 3 PEZZI

STANLEY
FATMAX



- Punta fine di lunga durata. 3 colori diversi: nero, rosso, blu.
- Inchiostro resistente ad acqua ed olio. Impugnatura e tappo antiscivolo, corpo bi-material. Per marcare cemento, tegole, utensili, legno, metallo...

CODICE			€	
0-47-322	X	12	8,05	3253560473228

PENNARELLO INDELEBILE - CONF. 2 PEZZI



- Punta fine. Inchiostro nero resistente all'acqua.
- Inchiostro resistente all'acqua. Per marcare cemento, tegole, utensili, legno, metallo, tubature...

CODICE			€	
0-47-316	X	24	2,55	3253560473167

MINI PENNARELLO INDELEBILE - CONF. 72 PEZZI



- Punta fine. Indelebile sulla maggior parte delle superfici.
- Per marcare cemento, tegole, utensili, legno, metallo, tubature...

CODICE	DESCRIZIONE			€	
1-47-324	Inchiostro nero	-	72	1,25	3253561473241
1-47-329	Inchiostro nero, rosso, verde, blu	-	72	1,25	3253561473296

FILO A PIOMBO CON BOLLA NIVOPLON



- Bolla antichoc per il controllo della verticalità. Base magnetica

CODICE	LUNGHEZZA FILO (M)	PESO (GR)			€	
0-03-804	10	335	X	6	55,50	3253560038045

PIOMBO GR 225



- Piombo lucidato e verniciato, anti ruggine
- Profilo lungo, con dado di fissaggio della corda.
- Con punta intercambiabile (fornito con 1 punta di ricambio), in acciaio temprato e foro passante.

CODICE			€	
0-47-973	X	6	25,00	3253560479732

TRACCIATORE FATMAX®

STANLEY
FATMAX



- Utilizzabile anche come filo a piombo.
- Cassa ergonomica in alluminio molto resistente.
- Il serbatoio trasparente consente di visualizzare la quantità di polvere contenuta.
- Meccanismo di riavvolgimento rapido del cordoncino: rapporto 1:5.
- Gancio in acciaio inox. Manovella in metallo. Cordoncino in nylon - clip di aggancio. Capacità serbatoio: 45 gr di polvere.

CODICE	LUNGHEZZA FILO (M)			€	
0-47-480	30	X	6	27,90	3253560474805

SET TRACCIATORE FATMAX® - POLVERE NERA

STANLEY
FATMAX



- Set tracciatore FATMAX® cod. 0-47-480 + flacone polvere nera 225 gr

CODICE	LUNGHEZZA FILO (M)			€	
0-47-488	30	X	6	31,00	3253560474881

SET TRACCIATORE FATMAX®

STANLEY
FATMAX



- Set tracciatore FATMAX® cod. 0-47-140 + flacone polvere blu 115 gr. + marcatore
- In espositore da banco.

CODICE	LUNGHEZZA FILO (M)			€	
0-47-681	30	X	6	29,30	3253560476816

TRACCIATORE POWERWINDER



- Utilizzabile anche come filo a piombo.
- Cassa in Abs di lunga durata.
- Il serbatoio trasparente consente di visualizzare la quantità di polvere contenuta.
- Meccanismo di riavvolgimento rapido del cordoncino: rapporto 1:3,5. Manovella con blocco in metallo. Capacità serbatoio: 45 gr di polvere.

CODICE	LUNGHEZZA FILO (M)			€	
0-47-460	30	X	6	12,90	3253560474607

SET TRACCIATORE POWERWINDER



- Set tracciatore Powerwinder cod. 0-47-460 + flacone polvere blu 113 gr. + livella per fili.

CODICE	LUNGHEZZA FILO (M)			€	
0-47-465	30	X	5	16,20	3253560474652

TRACCIATORE IN ALLUMINIO



- Regolazione della quantità di polvere in uscita
- Manovella di riavvolgimento e bloccaggio del cordoncino a scomparsa
- Utilizzabile anche come filo a piombo

CODICE	LUNGHEZZA FILO (M)			€	
0-47-100	30	X	6	31,10	3253560471002

TRACCIATORE STANLEY



- Cassa in Abs di lunga durata. Manovella con blocco.
- Capacità del serbatoio: 30 gr di polvere.

CODICE	LUNGHEZZA FILO (M)			€	
0-47-440	30	X	6	8,80	3253560474409

SET TRACCIATORE STANLEY



- Set tracciatore STANLEY cod. 0-47-440 + flacone polvere blu 113 gr. + livella per fili.

CODICE	LUNGHEZZA FILO (M)			€	
0-47-443	30	X	5	10,00	3253560474430

SET TRACCIATORE STANLEY COMPACT



- Set tracciatore + polvere blu 115 gr.
- Tracciatore con cassa in ABS resistente e leggera.
- Inserti in gomma morbida per maggior comfort d'uso.
- Meccanismo di riavvolgimento rapido del cordoncino, rapporto 3:1 - riavvolge 3 volte più rapidamente di un tracciatore standard.
- Capacità serbatoio 28 gr di polvere - 50 tracciatore circa.
- Cordoncino da 9 metri.
- Clip di aggancio alla cintura.
- Occupa meno della metà del volume di un tracciatore standard, più leggero e facile da trasportare.

CODICE			€	
STHT0-47244	X	12	10,10	3253560472443

CORDONCINO RICAMBIO PER TRACCIATORI



- In cotone
- Diametro 1 mm.

CODICE	LUNGHEZZA FILO (M)			€	
0-47-101	30	X	6	7,65	3253560471019

POLVERE PER TRACCIARE FATMAX®

STANLEY
FATMAX



- Traccia linee più marcate e durevoli, evita la formazione di macchie in ambienti umidi.
- In espositore da banco.

CODICE	CONTENUTO (GR)	COLORE			€	
9-47-822	225	Nero	-	18	10,80	3253569478224

POLVERI PER TRACCIARE



CODICE	CONTENUTO (GR)	COLORE			€	
1-47-403	115	Blu	-	12	7,05	3253561474033
1-47-404	115	Rosso	-	12	7,05	3253561474040
1-47-803	225	Blu	-	12	8,70	3253561478031
1-47-804	225	Rosso	-	12	8,70	3253561478048
1-47-917	1000	Blu	-	6	21,60	3253561479175
1-47-919	1000	Rosso	-	6	21,60	3253561479199

MATITA MINA TENERA MM.300



· Per falegnami, mm.300

CODICE	COLORE	CONFEZ.			€	
STHT1-72997	Rosso	1 pz	-	72	1,50	3253561729973

MATITA MINA DURA MM.300



· Per carpentieri, muratori, mm.300

CODICE	COLORE	CONFEZ.			€	
STHT1-72998	Verde	1 pz	-	72	1,50	3253561729980

MATITA MINA TENERA MM.176



· Per falegnami, mm 176.

CODICE	COLORE	CONFEZ			€	
1-03-850	Rosso	1 pz.	-	60	0,50	3253561038501

MATITA MINA DURA MM.176



· Per carpentieri, muratori, mm 176.

CODICE	COLORE	CONFEZ			€	
1-03-851	Verde	1 pz.	-	60	0,50	3253561038518

SQUADRE


SQUADRA PER FALEGNAMI



- Lama in acciaio inox graduata in mm. sui 2 lati
- Base a 45° in alluminio pressofuso

CODICE	LUNGHEZZA (MM)	LARGHEZZA (MM)			€	
1-45-685	140	250	-	6	28,90	3253561456855
1-45-686	200	300	-	6	31,40	3253561456862
1-45-687	200	400	-	6	37,30	3253561456879

SQUADRA PER CARPENTIERI GRADUATA



- Graduata, in acciaio temperato
- Graduazione recto: 2 mm

CODICE	LUNGHEZZA (MM)	LARGHEZZA (MM)			€	
1-45-530	600	400	-	6	16,10	3253561455308

SQUADRA PER ANGOLI



- Corpo in alluminio. Lavora a 90° e 45°. Particolarmente indicata per la posa di piastrelle.
- Compatta, può essere riposta molto agevolmente. Foro per aggancio alla parete.
- Dimensioni: 122 × 122 × 172 cm.

CODICE	LUNGHEZZA (CM)	LARGHEZZA (CM)			€	
1-45-013	172	122	-	4	66,50	3253561450136

CALIBRO A CORSOIO



- Con vite di regolazione

CODICE	LUNGHEZZA (MM)			€	
1-35-603	220	-	10	17,60	3253561356032

SQUADRA MULTIUSO



- Impugnatura in materiale sintetico con bolla di riscontro.
- Riga millimetrata da 30 cm estraibile
- Bolla integrata

CODICE	LUNGHEZZA (MM)			€	
2-46-017	300	X	6	12,80	3253562460172

FALSA SQUADRA REGOLABILE



- In materiale sintetico.
- Lama in acciaio nichelato.

CODICE	LUNGHEZZA (MM)			€	
0-46-825	210	X	6	9,60	3253560468255

FALSA SQUADRA REGOLABILE PRO



- In materiale sintetico.
- Lama in acciaio temperato bluettato con leva di chiusura cromata.
- Doppia possibilità di regolazione: mobile o fissa su 3 angolature.

CODICE	LUNGHEZZA (MM)			€	
0-46-529	228	X	6	25,00	3253560465292
0-46-535	267	X	6	26,80	3253560465353

TRUSCHINO CON DOPPIA GRADUAZIONE



- In pollici e millimetri
- Punta tracciante in acciaio temperato
- Graduazione su 150 mm

CODICE	LUNGHEZZA TOTALE (MM)			€	
2-47-064	215	X	5	20,00	3253562470645



UTENSILERIA MANUALE

Gli inventori del famoso "coltello STANLEY®" propongono la gamma più completa di coltelli a lama fissa/retrattile e cutter. Gamma le cui caratteristiche innovative rispondono alle esigenze dell'edilizia e degli artigiani professionisti.

La gamma di utensileria manuale comprende coltelli, coltelli di sicurezza, cutter, lame, seghe e segacci, utensili per la lavorazione del legno, giraviti, martelli e mazzette, rivettatrici, graffatrici.



COLTELLI - GUIDA ALLA GAMMA

MODELLO	IMMAGINE	CORPO IN METALLO	RIVESTIMENTO BI-MATERIAL	LAME RICAMBIO INCLUSE	CAMBIO RAPIDO DELLA LAMA	BLOCCAGGIO DELLA LAMA
FMHT0-10288 FATMAX® EXOCHANGE		•	•	•	•	•
STHT0-10194 LAMA ROTANTE			•			
STHT0-10193 PER ANTINFORTUNISTICA		•				
FMHT10500-0 FATMAX® L.FISSA		•		•	•	•
10-819 FATMAX® L.RETR.		•		•		•
10-789 FATMAX® L.DOPPIA		•		•	•	•
10-778 FATMAX® L.RETRATTILE		•	•	•	•	•
10-788 A CAMBIO RAPIDO		•	•	•	•	•
10-122 TITAN RB		•		•	•	•
10-099 METALLICO PROFESS.		•		•		•
10-189 PER ANTINFORTUNISTICA		•		•	•	
10-088 ABS L.RETRATTILE				•	•	•
10-242 PER ANTINFORTUNISTICA FATMAX®		•	•	•	•	
STHT10479-0 PREMIUM LAMA RETRATTILE		•	•	•	•	•
STHT10430-0 LAMA RETRATTILE		•	•	•	•	•
STHT10432-0 LAMA RETRATTILE CON CORSO LATERALE		•	•		•	•

COLTELLI A LAMA FISSA/RETRATTILE

COLTELLI - GUIDA ALLA GAMMA

MODELLO	IMMAGINE	CORPO IN METALLO	RIVESTIMENTO BI-MATERIAL	LAME RICAMBIO INCLUSE	CAMBIO RAPIDO DELLA LAMA	BLOCCAGGIO DELLA LAMA	
10-780 FATMAX® L.FISSA®		•	•	•	•	•	COLTELLI A LAMA FISSA
FMHT10501-0 FATMAX® L.FISSA		•		•	•	•	
10-199 PROFESSIONALE L.ZINCO		•		•		•	
10-813 MULTIFUNZIONE QUICKSLIDE		•			•	•	VARI
10-253 SPORT MAN.TRAFORATO		•					
10-825 PIEGHEVOLE FATMAX® L.RETR.		•		•	•		
10-243 PIEGHEVOLE PER ANTINFORTUNISTICA		•		•	•		
10-244 DI SICUREZZA							
FMHT0-10312 SPORT FATMAX® PREMIUM		•					
FMHT0-10311 SPORT FATMAX®		•					
STHT10424-0 PIEGHEVOLE LAMA FISSA		•	•		•	•	

COLTELLI - GUIDA ALLA GAMMA

	DESCRIZIONE	LAMA TRAPEZIO GRANDE 11-700 / 11-921 / 11-916 / 11-800	LAMA TRAPEZIO PICCOLA 11-911	LAMA STANDARD BORDI ARROTONDATI 11-987	LAMA UNCINO 11-983	LAMA CONCAVA 11-952	LAMA PER LAMINATI PLASTICI 11-941	
10-780	FATMAX® L.FISSA	●	●		●	●	●	COLTELLI LAMA FISSA
FMHT10500-0	FATMAX® L.FISSA	●	●	●	●	●	●	
10-199	PROFESSIONALE L.ZINCO	●	●		●		●	
FHMT10501-0	FATMAX® L.FISSA	●	●	●	●	●	●	
FMHT0-10288	FATMAX® EXOCHANGE	●	●	●	●	●	●	COLTELLI LAMA RETRATTILE
STHT0-10192	PER LAMINATI PLASTICI						●	
STHT0-10193	PER ANTINFORTUNISTICA	●	●	●	●	●		
10-819	FATMAX® L.RETR.		●	●	●	●		
10-789	FATMAX® L.DOPPIA	●	●		●	●	●	
10-778	FATMAX® L.RETRATTILE	●	●		●	●	●	
10-788	A CAMBIO RAPIDO	●	●		●		●	
10-122	TITAN RB	●	●		●	●	●	
10-189	PER ANTINFORTUNISTICA	●	●	●	●	●	●	
10-099	METALLICO PROFESS.	●		●	●	●	●	
10-088	ABS L.RETRATTILE	●	●		●	●	●	
STHT10479-0	PREMIUM LAMA RETRATTILE	●	●	●	●	●		
STHT10430-0	LAMA RETRATTILE	●	●	●	●	●		
STHT10432-0	LAMA RETRATTILE CON CURSORE LATERALE	●	●	●	●	●		

LAME - GUIDA ALLA GAMMA

MODELLO	IMMAGINE	PLASTICA	MOQUETTE/TAPPETI	ANTINFORTUNISTICA	TESSUTI	CUOIO	FINITURE DI PRECISIONE	METALLO
10-245 PER COLTELLI ANTINFORTUNISTICA		•		•	•			
11-800 TRAPEZIO AL CARBURO DI TUNGSTENO		•	•		•	•	•	•
11-700 TRAPEZIO GRANDE		•	•		•		•	
11-911 TRAPEZIO PICCOLA		•	•					
11-921 TRAPEZIO GRANDE		•	•					
11-916 TRAPEZIO GRANDE CON FORI		•	•					
11-987 STANDARD BORDI ARROTONDATI				•				
11-983 UNCINO			•					
11-952 CONCAVA						•		

CARBIDE™
BLADE TECHNOLOGY



Il carburo di tungsteno viene depositato sulla lama con un laser ad alta potenza



Carburo depositato sull'affilatura



Le mole diamantate danno l'angolo corretto alla lama



La finitura al carburo di tungsteno solo sull'affilatura consente alla lama di rimanere flessibile

STANLEY
FATMAX™

CARATTERISTICHE

- Il taglio dura 10 volte in più rispetto ad una lama standard
- Durezza e resistenza del carburo di tungsteno sono seconde solo al diamante
- La finitura al carburo di tungsteno è effettuata solo sull'affilatura. La lama rimane quindi flessibile


LAME - GUIDA ALLA GAMMA

LAME A TRAPEZIO GRANDE



	IMBALLO	STANDARD SENZA FORI	STANDARD CON FORI	FATMAX®	CARBIDE
5 lame	10			0-11-700	0-11-800
10 lame	10	2-11-921		2-11-700	2-11-800
50 lame	1			4-11-700	8-11-800
100 lame	1	1-11-921	1-11-916	1-11-700	
100 lame (10×10 disp)	1		6-11-916		
400 lame	1	4-11-921			

LAME A TRAPEZIO PICCOLO



	IMBALLO	STANDARD SENZA FORI	
5 lame	10	0-11-911	
10 lame	10	2-11-911	
100 lame	1	1-11-911	

LAME AD UNCINO



	IMBALLO	STANDARD SENZA FORI	
10 lame	10	2-11-983	
100 lame	1	1-11-983	
100 lame (10×10 disp)	1		

LAME A SPEZZARE 25 MM



	IMBALLO	STANDARD	FATMAX®	CARBIDE	
5 lame	6		0-11-725	STHT0-11825	
10 lame	10	0-11-325	2-11-725		
20 lame	1	1-11-325	3-11-725	STHT3-11825	

LAME A SPEZZARE 18 MM



	IMBALLO	STANDARD	FATMAX®	CARBIDE	
5 lame	10		0-11-718	STHT0-11818	
10 lame	10	0-11-301	2-11-718	STHT2-11818	
50 lame	1	3-11-301	3-11-718	STHT8-11818	
100 lame	1	1-11-301			

LAME A SPEZZARE 9 MM



	IMBALLO	STANDARD	
10 lame	10	0-11-300	
100 lame	1	1-11-300	

GUIDA ALLA SCELTA

IL COLTELLO GIUSTO PER TUTTE LE VOSTRE ESIGENZE

Gli inventori del famoso "coltello STANLEY®", propongono la gamma più completa di coltelli a lama fissa / retrattile e cutters. Gamma le cui caratteristiche innovative rispondono alle esigenze dell'edilizia e degli artigiani professionisti.



COLTELLI A LAMA FISSA

Progettati per le applicazioni più pesanti, utilizzano l'intera gamma di lame a trapezio STANLEY®. La maggior parte dei coltelli STANLEY® è dotata di un meccanismo di sostituzione rapida della lama.



COLTELLI A LAMA RETRATTILE

Garantiscono prestazioni simili ai coltelli a lama fissa, con il vantaggio di poter ritrarre la lama in situazione di non uso.



CUTTER 25 MM E 18 MM

Ideali in situazioni in cui i residui si attaccano alla lama. La lama dei cutters ha bordi sempre affilati, ma è anche solida e sufficientemente robusta da consentire una forte pressione senza romperla.



CUTTER 9 MM

Perfetti per tagliare materiali in fogli, specifici per i materiali più sottili e delicati e per il fai-da-te.



COLTELLI DI SICUREZZA

Un nuovo assortimento completo di soluzioni per il taglio. La sicurezza prima di tutto!



COLTELLI HOBBY, SPORT E TASCABILI

Un'ampia gamma di coltelli tascabili, hobby e sport, ideali per i più svariati utilizzi.

COLTELLI, CUTTER E LAME

COLTELLO FATMAX® A LAMA RETRATTILE

STANLEY
FATMAX



- Corpo in alluminio. Sostituzione facilitata della lama, senza l'uso di attrezzi.
- Apertura rotante del coltello, magnete che tiene la lama durante il cambio.
- Serbatoio portalamo sul retro del coltello.
- Impugnatura molto lunga, estremità arrotondata.
- Il serbatoio può contenere un dispenser completo di 10 lame.
- Fornito con 10 lame in omaggio.

CODICE	LUNGHEZZA (MM)			€	
0-10-819	205	X	6	26,50	3253560108199

COLTELLO TITAN RB



- Corpo in alluminio smaltato.
- Rotella in ottone.
- Impugnatura ergonomica.
- Fornito con 3 lame in omaggio.

CODICE	LUNGHEZZA (MM)			€	
2-10-122	185	X	12	26,60	3253562101228

COLTELLO FATMAX® EXOCHANGE

STANLEY
FATMAX



- Il primo coltello a lama retrattile con barra portalama "estraibile" con magnete, per un caricamento lama più semplice, sicuro e veloce.
- Corpo in metallo. Impugnatura Soft Touch Grip anti scivolamento.
- Pulsante di scorrimento lama a movimento morbido.
- Serbatoio porta lame ad apertura superiore per un cambio lama veloce.
- Fornito con 5 lame in omaggio

CODICE	LUNGHEZZA (MM)			€	
FMHT0-10288	190	X	4	15,10	3253560102883

COLTELLO FATMAX® A LAMA RETRATTILE

STANLEY
FATMAX



- Corpo in metallo, impugnatura in mat. sintetico bi-material. Sistema Interlock di incastro dei semigusci.
- Cambio lama facile e veloce. Elemento pulisci lama in punta.
- Pulsante di accesso al serbatoio - può contenere fino a 5 lame.

CODICE	LUNGHEZZA (MM)			€	
0-10-778	170	X	6	15,50	3253560107789

COLTELLO A CAMBIO RAPIDO



- Sostituzione lama a pulsante. Corpo in metallo con fasce laterali in gomma morbida.
- Serbatoio a scomparsa con lame di ricambio e tagliaspago.
- Fornito con 3 lame in omaggio.

CODICE	LUNGHEZZA (MM)			€	
0-10-788	180	X	6	20,30	3253560107888

COLTELLO PREMIUM A LAMA RETRATTILE



- Corpo in metallo di grande durata, impugnatura Premium bi-material per sicurezza e comodità d'uso
- Bottone per il cambio rapido della lama per maggior praticità
- Pulsante di regolazione dell'esposizione della lama a 5 posizioni, per il controllo della profondità di taglio
- Serbatoio portalama che può contenere fino a 10 lame.
- Fornito con 3 lame in omaggio
- Anello per laccetto.

CODICE	LUNGHEZZA (MM)			€	
STHT10479-0	175	X	6	11,00	3253560104795

COLTELLO A LAMA RETRATTILE



- Corpo in metallo di grande durata, impugnatura bi-material per sicurezza e comodità d'uso
- Bottone per il cambio rapido della lama per maggior praticità
- Pulsante di regolazione dell'esposizione della lama a 5 posizioni, per il controllo della profondità di taglio
- Serbatoio portalama che può contenere fino a 10 lame.
- Fornito con 3 lame in omaggio
- Anello per laccetto.

CODICE	LUNGHEZZA (MM)			€	
STHT10430-0	175	X	6	8,95	3253560104306

COLTELLO METALLICO PROFESSIONALE



- Sistema Interlock di incastro dei semigusci per la massima sicurezza.
- Confezione industriale in espositore da banco.

CODICE	LUNGHEZZA (MM)	DESCRIZIONE			€	
2-10-099	155	3 lame omaggio	X	12	13,80	3253562100993
1-10-099	155	5 lame omaggio	-	12	12,90	3253561100994

COLTELLO ABS A LAMA RETRATTILE



- Con guidalama in acciaio inox.
- Apertura e sostituzione lama a pulsante.
- Fornito con 1 lama in omaggio.

CODICE	LUNGHEZZA (MM)			€	
0-10-088	150	X	12	6,95	3253560100889

COLTELLO FATMAX® A LAMA DOPPIA

STANLEY
FATMAX



- Doppio cursore, per lavorare con la lama a trapezio o ad uncino. Pulsante per il cambio rapido della lama. Appoggiadito in gomma antiscivolo.
- Il serbatoio può contenere fino a 5 lame. Estremità inferiore ergonomica in gomma morbida. Sistema Interlock di incastro dei semigusci.
- Fornito con due lame a trapezio standard FATMAX® e due lame ad uncino.

CODICE	LUNGHEZZA (MM)			€	
0-10-789	180	X	6	21,60	3253560107895

COLTELLO FATMAX® A LAMA FISSA USO INTENSO

STANLEY
FATMAX



NUOVO

- Coltello a lama fissa in alluminio.
- Rotella zigrinata che permette l'apertura del coltello per un cambio lama rapido.
- Magnete sulla punta per trattenere la lama e minimizzare la flessione.
- Forma ergonomica e punta sottile di precisione con zona poggia dito zigrinata per maggior controllo.
- Il serbatoio può alloggiare fino a 10 lame di ricambio.
- Fissaggio dei semigusci con cerniere che permettono l'apertura del coltello a 180° per un cambio lama sicuro e veloce.
- Fornito con pratico fodero in materiale sintetico e con 3 lame di ricambio.

CODICE	COLORE	LUNGHEZZA (MM)			€	
FMHT10500-0	nero	190	X	2	24,00	3253560105006
FMHT10501-0	argento	190	X	2	24,00	3253560105013

COLTELLO FATMAX® A LAMA FISSA

STANLEY
FATMAX



- Corpo in metallo, impugnatura in mat. sintetico bi-material.
- Sistema Interlock di incastro dei semigusci.
- Cambio lama facile e veloce.
- Magnete e pulsante blocca lama.
- Pulsante di accesso al serbatoio - può contenere fino a 5 lame.
- Fornito con 5 lame a trapezio FATMAX®.

CODICE	LUNGHEZZA (MM)			€	
0-10-780	170	X	6	16,10	3253560107802

COLTELLO PROFESSIONALE IN LEGA DI ZINCO



- Il proteggi-lama è alloggiato all'interno dell'impugnatura.
- Fornito con 3 lame per refillare in omaggio.

CODICE	LUNGHEZZA (MM)			€	
2-10-199	140	X	12	7,90	5000366101996

COLTELLO A LAMA RETRATTILE CON CURSORE LATERALE



- Corpo in metallo di grande durata, impugnatura bi-material per sicurezza e comodità d'uso
- Profilo sottile e compatto
- Cursore e pulsante per il cambio automatico della lama sono stati spostati sul lato del coltello, per consentire una migliore presa.
- Clip di aggancio alla cintura.
- Anello per laccetto.

CODICE	LUNGHEZZA (MM)			€	
STHT10432-0	132	X	6	14,50	3253560104320

COLTELLO PIEGHEVOLE FATMAX® LAMA RETRATTILE

STANLEY
FATMAX



- Ergonomico e adatto ad un uso intenso. Lama retrattile - sicuro e veloce.
- Cambio istantaneo della lama. Serbatoio lame nel manico per una maggiore economicità d'uso.
- Fornito con 3 lame a trapezio FATMAX®.

CODICE	LUNGHEZZA (MM)			€	
0-10-825	140	X	6	17,50	3253560108250

COLTELLO PIEGHEVOLE A LAMA FISSA



- Struttura in alluminio - leggero ma resistente
- Bottone per il cambio rapido della lama per maggior praticità
- Apertura e chiusura del coltello ad una mano, per accesso rapido e facile
- Profilo curvo per una migliore ergonomia
- Clip di aggancio alla cintura

CODICE	LUNGHEZZA (MM)			€	
STHT10424-0	144	X	6	8,80	3253560104245

LAMA A TRAPEZIO AL CARBURO DI TUNGSTENO FATMAX®

STANLEY
FATMAX



- Lama flessibile al carburo di tungsteno che mantiene l'affilatura 10 volte più a lungo rispetto ad una lama tradizionale.
- Il carburo di tungsteno viene depositato sulla lama con un laser ad alta potenza.
- La finitura al carburo di tungsteno è effettuata solo sull'affilatura. La lama rimane quindi flessibile.

CODICE	CONFEZIONAMENTO			€ PER CONF.	
0-11-800	5 pz.	X	10	9,40	3253560118006
2-11-800	10 pz. in dispenser	X	10	11,60	3253562118004
8-11-800	50 pz. in dispenser	X	1	46,70	3253568118008

LAMA A TRAPEZIO GRANDE FATMAX®

STANLEY
FATMAX



- Dimensioni: 61 mm base maggiore × 33 mm base minore × 19 mm altezza. Spessore 0,60 mm.
- Lama dalle caratteristiche uniche: affilata il 75% in più rispetto ad una lama tradizionale, il 20% in più resistente all'uso, dura il doppio in rispetto ad una lama tradizionale.

CODICE	CONFEZIONAMENTO			€ PER CONF.	
0-11-700	5 pz.	X	10	3,30	3253560117009
2-11-700	10 pz. in dispenser	X	10	7,70	3253562117007
4-11-700	50 pz. in dispenser	-	1	28,00	3253564117005
1-11-700	100 pz. in dispenser	-	1	54,00	3253561117008

LAMA A TRAPEZIO PICCOLA



- Spessore: 0,45 mm. Dimensioni: 50 mm base maggiore × 23 mm base minore × 19 mm altezza.

CODICE	CONFEZIONAMENTO			€ PER CONF.	
0-11-911	5 pz.	X	10	3,10	5000366119113
2-11-911	10 pz. in dispenser	X	10	6,35	3253562119117
1-11-911	100 pz. in scatola	-	1	41,90	3253561119118

LAMA A TRAPEZIO GRANDE



- Spessore: 0,60 mm. Dimensioni: 61 mm base maggiore × 33 mm base minore × 19 mm altezza.

CODICE	CONFEZIONAMENTO			€ PER CONF.	
2-11-921	10 pz. in dispenser	X	10	7,10	3253562119216
1-11-921	100 pz. in scatola plastica	-	1	49,70	3253561119217
4-11-921	400 pz. in scatola plastica	-	1	169,00	3253564119214

LAMA A TRAPEZIO GRANDE CON FORI



- Spessore: 0,60 mm Dimensioni: 61mm base maggiore × 33 mm base minore × 19 mm altezza

CODICE	CONFEZIONAMENTO			€ PER CONF.	
1-11-916	100 pz. in scatola plastica	-	1	55,00	3253561119163
6-11-916	100 pz. in dispenser (10x10)	-	1	63,50	3253566119168

LAMA AD UNCINO



· Spessore: 0,60 mm. Dimensioni: 48 mm larghezza max × 19 mm altezza.

CODICE	CONFEZIONAMENTO			€ PER CONF.	
2-11-983	10 pz. in dispenser	X	10	10,30	3253562119834
1-11-983	100 pz. in scatola plastica	-	1	80,00	3253561119835

LAMA CONCAVA



· Spessore: 0,60 mm.

CODICE	CONFEZIONAMENTO			€ PER CONF.	
0-11-952	5 pz.	X	10	6,20	3253560119522
1-11-952	100 pz. in scatola plastica	-	1	86,50	3253561119521

COLTELLO DI SICUREZZA MONOUSO - CONF.10 PEZZI



- Lama nascosta, che riduce drasticamente il rischio di infortuni
- Punta pronunciata, che consente di incidere e tagliare cartone corrugato a onda singola o doppia
- Leggero, riduce la fatica dell'operatore rispetto ai coltelli in metallo più pesanti
- Impugnatura zigrinata per comfort e controllo
- Estremità posteriore per il taglio di nastro adesivo
- Anello per laccetto - per maggior sicurezza o per appendere il coltello

CODICE	LUNGHEZZA (MM)			€	
STHT10355-1	170	-	1	23,40	3253561103551

COLTELLO DI SICUREZZA MONOUSO BI-MATERIAL



- Lama nascosta, che riduce drasticamente il rischio di infortuni
- Punta pronunciata, che consente di incidere e tagliare cartone corrugato a onda singola o doppia
- Leggero, riduce la fatica dell'operatore rispetto ai coltelli in metallo più pesanti
- Impugnatura bi-material per maggior controllo e anti scivolamento
- Estremità posteriore per il taglio di nastro adesivo
- Anello per laccetto - per maggior sicurezza o per appendere il coltello

CODICE	LUNGHEZZA (MM)			€	
STHT10356-0	170	X	5	4,35	3253560103569

COLTELLO DI SICUREZZA FATMAX® BI-MATERIAL CON TESTINA SOSTITUIBILE

STANLEY
FATMAX



- Lama nascosta, che riduce drasticamente il rischio di infortuni
- Punta pronunciata, che consente di incidere e tagliare cartone corrugato a onda singola o doppia
- Testina sostituibile per maggior durata del prodotto e maggior economicità
- Bottone per il rilascio della testina
- Leggero, riduce la fatica dell'operatore rispetto ai coltelli in metallo più pesanti
- Impugnatura bi-material per maggior controllo e anti scivolamento
- Estremità posteriore in metallo per il taglio di nastro adesivo
- Anello per laccetto - per maggior sicurezza o per appendere il coltello

CODICE	DESCRIZIONE	LUNGHEZZA (MM)			€	
FMHT10358-0	Coltello di sicurezza bi-material - testina sost.	175	X	6	8,70	3253560103583
FMHT10375-1	Conf.20 testine di ricambio		-	1	25,60	3253561103759

COLTELLO DI SICUREZZA FATMAX® BI-MATERIAL - TAGLIO SINGOLO

STANLEY
FATMAX



- Lama standard sostituibile - utilizza lame a trapezio standard per maggior durata ed economicità del prodotto
- Lama nascosta, che riduce drasticamente il rischio di infortuni
- Punta pronunciata, permette di incidere e tagliare cartone corrugato ad onda singola o doppia
- Leggero, riduce la fatica dell'operatore rispetto ai coltelli in metallo più pesanti
- Impugnatura bi-material per maggior controllo e anti antiscivolamento
- Estremità posteriore in metallo per il taglio di nastro adesivo
- Anello per laccetto - per maggior sicurezza o per appendere il coltello

CODICE	LUNGHEZZA (MM)			€	
FMHT10373-0	175	X	6	9,20	3253560103736

COLTELLO FATMAX® CON LEVA DI SICUREZZA

STANLEY
FATMAX



- Rientro della lama completamente automatico - miglior ergonomia rispetto al pulsante superiore.
- Lama di sicurezza - il prodotto è fornito con una lama con bordi arrotondati
- Cambio lama rapido, senza l'uso di utensili per maggior efficienza
- Impugnatura bi-material, per maggior controllo e anti scivolamento
- Leggero, riduce la fatica dell'operatore rispetto ai coltelli in metallo più pesanti
- Leva di bloccaggio - la lama può essere bloccata per prevenire infortuni
- Anello per laccetto - per maggior sicurezza o per appendere il coltello

CODICE	LUNGHEZZA (MM)			€	
FMHT10369-0	170	X	6	12,30	3253560103699

COLTELLO IN METALLO FATMAX® CON LEVA DI SICUREZZA

STANLEY
FATMAX



- Rientro della lama completamente automatico - miglior ergonomia rispetto al pulsante superiore.
- Lama di sicurezza - il prodotto è fornito con una lama con bordi arrotondati
- Cambio lama rapido, senza l'uso di utensili per maggior efficienza
- Impugnatura bi-material, per maggior controllo e anti scivolamento
- Struttura in metallo per la massima resistenza e durata anche in condizioni di uso intenso
- Leva di bloccaggio - la lama può essere bloccata per prevenire infortuni
- Anello per laccetto - per maggior sicurezza o per appendere il coltello

CODICE	LUNGHEZZA (MM)			€	
FMHT10370-0	155	X	6	21,70	3253560103705

COLTELLO DI SICUREZZA FATMAX® CON CURSORE A TRE LATI

STANLEY
FATMAX



- Pulsante di regolazione della profondità di taglio e blocco: la lama può essere regolata in 3 posizioni + blocco per stoccaggio e trasporto più sicuro
- Cambio lama rapido, senza l'uso di utensili per maggior efficienza
- Leggero, riduce la fatica dell'operatore rispetto ai coltelli in metallo più pesanti
- Corsore a tre lati extra large, per utilizzatori destrorsi e mancini. Può essere azionato dai lati o dall'estremità superiore.
- Rientro della lama completamente automatico
- Serbatoio incorporato. Il prodotto viene fornito con 4 lame con bordi arrotondati (1 pz nel coltello e 3 pz nel serbatoio)
- Impugnatura bi-material zigrinata, per comfort e controllo
- Anello per laccetto - per maggior sicurezza o per appendere il coltello

CODICE	LUNGHEZZA (MM)			€	
FMHT10365-0	175	X	6	13,40	3253560103651

COLTELLO DI SICUREZZA IN METALLO FATMAX® CON CURSORE A TRE LATI

STANLEY
FATMAX



- Struttura in metallo di grande resistenza e durata, anche per uso intenso
- Pulsante di regolazione della profondità di taglio e blocco: la lama può essere regolata in 3 posizioni + blocco per stoccaggio e trasporto più sicuro
- Cambio lama rapido, senza l'uso di utensili per maggior efficienza
- Corsore a tre lati extra large, per utilizzatori destrorsi e mancini. Può essere azionato dai lati o dall'estremità superiore.
- Rientro della lama completamente automatico.
- Serbatoio incorporato. Il prodotto viene fornito con 4 lame con bordi arrotondati (1 pz nel coltello e 3 pz nel serbatoio)
- Impugnatura bi-material zigrinata, per comfort e controllo
- Anello per laccetto - per maggior sicurezza o per appendere il coltello

CODICE	LUNGHEZZA (MM)			€	
FMHT10367-0	175	X	6	20,00	3253560103675

COLTELLO DI SICUREZZA FATMAX®


STANLEY
FATMAX



- Il primo coltello per antinfortunistica con lama retrattile, lama per taglio pellicola trasparente da imballo, elemento per incidere il nastro adesivo.
- Sistema di cambio rapido della lama, impugnatura morbida, serbatoio porta lame.
- Utilizza lame STANLEY a punta tonda e lama per taglio pellicola cod. 0-10-245.
- Ideale per uso industriale.
- Fornito con 5 lame FATMAX® in omaggio.

CODICE	LUNGHEZZA (MM)			€	
0-10-242	170	X	6	18,30	3253560102425

COLTELLO DI SICUREZZA



- Corpo in metallo con molla per il rientro automatico della lama a fine lavoro.
- Sistema di incastro dei semigusci per la massima sicurezza.

CODICE	LUNGHEZZA (MM)			€	
0-10-189	155	X	6	13,80	3253560101893
1-10-189	155	-	12	12,90	3253561101892

COLTELLO DI SICUREZZA



- Corpo ergonomico in acciaio.
- Rientro automatico delle lama quando perde il contatto con la superficie di taglio.
- Monta lame a trapezio.

CODICE	LUNGHEZZA (MM)			€	
STHT0-10193	165	X	4	13,60	3253560101930

COLTELLO DI SICUREZZA PIEGHEVOLE



- Tascabile, con rientro automatico della lama in assenza di contatto con la superficie.
- Utilizza lame a trapezio standard.

CODICE	LUNGHEZZA (MM)			€	
0-10-243	160	X	4	16,30	3253560102432

COLTELLO DI SICUREZZA



- Tascabile, ideale per tagliare le pellicole in plastica da imballaggio, nastro adesivo e reggia.

CODICE	DESCRIZIONE			€	
0-10-244	Coltello di sicurezza	X	6	4,70	3253560102449
0-10-245	Lama ricambio per coltelli 10-242 e 10-244	X	6	2,10	3253560102456

LAMA STANDARD CON BORDI ARROTONDATI



- Per coltelli per antinfortunistica.
- Spessore: 0,60 mm. Dimensioni: 55 mm base maggiore x 33 mm base minore x 19 mm. altezza

CODICE	CONFEZIONAMENTO			€ PER CONF.	
2-11-987	10 pz. in dispenser	X	10	7,00	3253562119872

COLTELLO LAMA ROTANTE



- Struttura ergonomica con inserti in gomma.
- Ideale per tagli curvi su tessuti.
- Lama circolare per uso intenso.
- Adatto per uso destrorso e sinistrorso.
- Monta lame da 45 mm.

CODICE	LUNGHEZZA (MM)			€	
STHT0-10194	175	X	4	14,80	3253560101947

COLTELLO PER LAMINATI PLASTICI



- Struttura ergonomica.
- Produce una linea sottile e pulita sulla plastica, permettendo di spezzarla con precisione.
- Si può utilizzare sia in trazione che in spinta.
- Serbatoio portalamina. Fornito con una lama in omaggio.

CODICE	LUNGHEZZA (MM)			€	
STHT0-10192	145	X	4	13,80	3253560101923

FODERO FATMAX® PER COLTELLI E CUTTER

STANLEY
FATMAX



- Interno in plastica resistente al taglio. Forte clip di aggancio.
- Nylon 600x600 Den molto resistente. Testato per uso intenso.
- Tasca esterna per dispenser lame.

CODICE			€	
0-10-028	X	6	7,25	3253560100285

CUTTER FATMAX®

STANLEY
FATMAX



- Corpo in alluminio. Lama 25 mm, a 7 elementi.
- Caricamento automatico della lama. Sistema di autobloccaggio della lama durante l'uso. Ulteriore rotella bloccalama in punta.
- Fornito con 4 lame in omaggio.
- Serbatoio portalamina in acciaio inox. Estremità spezzalama.
- Impugnatura zigrinata, per la massima presa.

CODICE	LUNGHEZZA (MM)			€	
0-10-820	210	X	6	24,90	3253560108205

CUTTER FATMAX® 25 MM

STANLEY
FATMAX



- Corpo in mat.sintetico "bi-material", telaio in acciaio inox contenente 4 lame. Estremamente robusto.
- Caricamento automatico della lama. Rotella bloccalama in punta. Cursore in mat.sintetico "bi-material".
- Elemento pulisci lama in punta. Estremità spezzalama estraibile.

CODICE	LUNGHEZZA (MM)			€	
0-10-486	215	X	6	19,20	3253560104863

CUTTER FATMAX® 25 MM CON ROTELLA

STANLEY
FATMAX



- Corpo in materiale sintetico leggero.
- Impugnatura bi-material per maggior comfort e sicurezza.
- Ampio incavo frontale poggia dito - conferisce maggiore controllo in caso di uso prolungato.
- Barra porta lama più lunga rispetto al corpo del cutter, per miglior visibilità e precisione nel taglio.
- Rotella di bloccaggio multi posizione, permette regolazioni di precisione.
- Il nuovo sistema Premium di cambio lama è più veloce e sicuro. Si spinge la lama fino in fondo, si spinge indietro il bottone rosso e la lama viene rilasciata.
- Elemento spezzalama integrato e maggiorato per miglior manovrabilità.
- Fornito con 1 lama.

CODICE	LUNGHEZZA (MM)			€	
FMHT10330-0	206	X	6	14,90	3253560103309

CUTTER FATMAX® 25 MM LAMA SINGOLA

STANLEY
FATMAX



- Corpo in alluminio e portalama in acciaio che unisce leggerezza e resistenza. Struttura e bocca sottile per un ottimo controllo nei tagli di precisione. Meccanismo autobloccante della lama per un uso facile e sicuro. Corpo zigrinato per avere forte presa anche in presenza di grassi. Meccanismo spezzalama incorporato facile all'uso e sicuro. Clip di aggancio per praticità d'uso. Resistente a oli minerali ed alcol - opera in tutte le condizioni.

CODICE	LUNGHEZZA (MM)			€	
0-10-431	195	X	4	15,80	3253560104313

CUTTER CON LAMA 25 MM



- Corpo in materiale sintetico bi-material Dynagrip™ per un'ottima presa.
- Telaio in acciaio antiruggine. Rotella bloccalama.
- Monta lame da 25 mm, con spessore 0,7 mm, 7 elementi a spezzare.

CODICE	LUNGHEZZA (MM)			€	
0-10-425	180	X	6	11,90	3253560104252
1-10-425	180	-	6	11,20	3253561104251

LAMA A SPEZZARE 25 MM AL CARBURO DI TUNGSTENO FATMAX®

STANLEY
FATMAX



- Lama al carburo di tungsteno che mantiene l'affilatura 10 volte più a lungo rispetto ad una lama tradizionale
- Il carburo di tungsteno viene depositato sulla lama con un laser ad alta potenza
- La finitura al carburo di tungsteno è effettuata solo sull'affilatura. La lama rimane quindi flessibile

CODICE	CONFEZIONAMENTO			€ PER CONF.	
STHT0-11825	5 pz.	X	6	13,90	3253560118259
STHT3-11825	20 pz in scatola plastica	X	10	54,00	3253563118256

LAMA A SPEZZARE 25 MM FATMAX®

STANLEY
FATMAX



· Larghezza mm. 25 - spessore mm. 0,7 - lunghezza 140 mm - 7 elementi a spezzare. Lama dalle caratteristiche uniche: la durata è il 25% in più rispetto ad una lama tradizionale.

CODICE	CONFEZIONAMENTO			€ PER CONF.	
0-11-725	5 pz.	X	6	7,35	3253560117252
2-11-725	10 pz. in dispenser	X	10	17,30	3253562117250
3-11-725	20 pz. in scatola plastica	-	1	31,20	3253563117259

LAMA A SPEZZARE 25 MM



· Larghezza mm. 25 - Lunghezza 140 mm - Spessore mm. 0,7. 7 elementi a spezzare.

CODICE	CONFEZIONAMENTO			€ PER CONF.	
0-11-325	10 pz. in astuccio	X	10	15,00	3253560113254
1-11-325	20 pz.	-	10	28,70	3253561113253



IL SISTEMA SPEZZALAMA PIU' FACILE E SICURO PER UNA LAMA SEMPRE AFFILATA

Avere una lama sempre perfettamente affilata non è mai stato così facile, grazie al nuovo meccanismo integrato che permette di spezzare un segmento di lama con una sola mano e senza bisogno di altri utensili. Basta posizionare la lama sulla linea impressa nel cutter, azionare il meccanismo e rimuovere il segmento di lama spezzato.



CUTTER FATMAX® 18 MM CON ROTELLA E SISTEMA SPEZZALAMA INTEGRATO

STANLEY
FATMAX

- Ergonomia e comfort: l'impugnatura bi-material assicura una presa solida, confortevole e sicura
- Utilizzo professionale - testato per cadute da 2 metri e 10.000 cicli di spezzatura lame
- Versione con rotella di bloccaggio per una regolazione semplice ed intuitiva della lama.
- Foro per laccetto – ulteriore sicurezza soprattutto se si lavora in altezza
- Barra portalama in acciaio inox di lunga durata
- Meccanismo spezzalama integrato, azionabile con una sola mano e con magneti che trattiene il segmento di lama spezzato



CODICE	LUNGHEZZA (MM)			€	
FMHT10592-0	170	X	6	18,30	3253560105921

CUTTER FATMAX® 18 MM CON CURSORE E SISTEMA SPEZZALAMA INTEGRATO

STANLEY
FATMAX

- Ergonomia e comfort: l'impugnatura bi-material assicura una presa solida, confortevole e sicura
- Utilizzo professionale - testato per cadute da 2 metri e 10.000 cicli di spezzatura lame
- Versione con cursore autobloccante per una regolazione semplice ed intuitiva della lama.
- Foro per laccetto – ulteriore sicurezza soprattutto se si lavora in altezza
- Barra portalama in acciaio inox di lunga durata
- Meccanismo spezzalama integrato, azionabile con una sola mano e con magneti che trattiene il segmento di lama spezzato



CODICE	LUNGHEZZA (MM)			€	
FMHT10594-0	170	X	6	18,30	3253560105945

CUTTER 18MM CON ROTELLA E SISTEMA SPEZZALAMA INTEGRATO



NUOVO

- Cutter in materiale sintetico con sistema spezzalama integrato, veloce, semplice e sicuro.
- Il colore a contrasto permette di comprendere in maniera intuitiva il funzionamento del meccanismo.
- La linea tracciata sulla punta del cutter indica dove posizionare la lama per il taglio del segmento.
- La rotella di scorrimento permette un posizionamento veloce della lama.
- La barra portalama è in acciaio inox di lunga durata.
- Caricamento della lama con magnete e foro per il laccetto, sono ulteriori elementi di sicurezza.
- Ergonomia dell'impugnatura ottimizzata che consente una presa sicura.

CODICE	LUNGHEZZA (MM)			€	
STHT10500-0	160	X	4	10,00	5054905313715

CUTTER 18MM CON CURSORE E SISTEMA SPEZZALAMA INTEGRATO




NUOVO

- Cutter in materiale sintetico con sistema spezzalama integrato, veloce, semplice e sicuro.
- Il colore a contrasto permette di comprendere in maniera intuitiva il funzionamento del meccanismo.
- La linea tracciata sulla punta del cutter indica dove posizionare la lama per il taglio del segmento.
- Il cursore di scorrimento permette un posizionamento veloce della lama.
- La barra portalama è in acciaio inox di lunga durata.
- Caricamento della lama con magnete e foro per il laccetto, sono ulteriori elementi di sicurezza.
- Ergonomia dell'impugnatura ottimizzata che consente una presa sicura.

CODICE	LUNGHEZZA (MM)			€	
STHT10501-0	160	X	4	10,00	5054905313722
STHT10501-1	160. In espositore da banco	-	12	10,00	3253561105012

CUTTER 18MM CON SISTEMA SPEZZALAMA INTEGRATO (VERSIONE BASE)



NUOVO

- Cutter in materiale sintetico con sistema spezzalama integrato, veloce, semplice e sicuro.
- Il colore a contrasto permette di comprendere in maniera intuitiva il funzionamento del meccanismo.
- La linea tracciata sulla punta del cutter indica dove posizionare la lama per il taglio del segmento.
- Ergonomia dell'impugnatura ottimizzata che consente una presa sicura.

CODICE	LUNGHEZZA (MM)			€	
STHT10489-0	154	X	6	6,15	3253560104894
STHT10489-1	154. In espositore da banco	-	12	5,85	3253561104893

CUTTER FATMAX® 18 MM

STANLEY
FATMAX



- Corpo in mat.sintetico "bi-material", telaio in acciaio inox contenente 6 lame.
- Estremità spezzalama estraibile.
- Cursore in mat. sintetico "bi-material".
- Caricamento automatico della lama.
- Elemento pulisci lama, rotella bloccalama.

CODICE	LUNGHEZZA (MM)			€	
0-10-481	180	X	6	15,80	3253560104818
1-10-481	180	-	6	14,90	3253561104817

CUTTER FATMAX® 18 MM LAMA SINGOLA

STANLEY
FATMAX



- Corpo in alluminio e portalama in acciaio che unisce leggerezza e resistenza. Struttura e bocca sottile per un ottimo controllo nei tagli di precisione. Meccanismo autobloccante della lama per un uso facile e sicuro (meccanismo incrementato del 50% rispetto alla versione precedente). Corpo zigrinato per avere forte presa anche in presenza di grassi. Meccanismo spezzalama incorporato facile all'uso e sicuro. Clip di aggancio per praticità d'uso. Resistente a oli minerali ed alcol - opera in tutte le condizioni.

CODICE	LUNGHEZZA (MM)			€	
0-10-421	155	X	4	8,20	3253560104214
8-10-421	155. In espositore da banco	X	12	7,75	3253568104216

CUTTER AUTOBLOCCANTE 18 MM



- Corpo in mat.sintetico rigido e gomma morbida.
- Barra portalama in acciaio.
- La barra portalama può alloggiare fino a 2 lame di ricambio.
- Cursore di scorrimento morbido con "click" sonoro.
- Elemento posteriore spezzalama.
- Meccanismo autobloccante della lama per la massima sicurezza.
- Sagomatura anteriore sottile per lavori di precisione.
- Fornito con 1 lama a spezzare da 18 mm montata e 2 lame nel serbatoio.

CODICE	LUNGHEZZA (MM)			€	
STHT10266-0	175	X	6	6,50	3253560102661
STHT10266-1	175. In espositore da banco	-	12	6,15	3253561102660

CUTTER MPO 18MM DYNAGRIP



- Corpo in neoprene zigrinato antiscivolo con design ergonomico
- Barra porta lama in acciaio
- Rotella bloccalama che lavora anche come cursore
- Lama a spezzare da 18 mm

CODICE	LUNGHEZZA (MM)			€	
0-10-418	170	X	6	7,60	3253560104184
1-10-418	170	-	12	7,10	3253561104183

CUTTER INTERLOCK 18



- Corpo metallico sagomato.
- Sistema brevettato di bloccaggio e cambio della lama.
- Lama a spezzare da 18 mm a 8 elementi.

CODICE	LUNGHEZZA (MM)			€	
0-10-018	165	X	12	13,40	3253560100186
1-10-018	165. In espositore da banco	-	12	12,50	3253561100185

CUTTER SM18



- Corpo in ABS.
- Bloccalama a dentatura obliqua.
- Lama a spezzare da 18 mm a 8 elementi.

CODICE	DESCRIZIONE	LUNGHEZZA (MM)			€ PER CONF.	
0-10-151	Cutter SM18	160	X	12	6,10	32535601101510
1-10-151	In espositore da banco	160	-	24	5,80	3253561101519
STHT10151-2	Set 3 pz in blister	160	X	6	18,30	3253562101518

LAMA A SPEZZARE 18 MM AL CARBURO DI TUNGSTENO FATMAX®

STANLEY
FATMAX



- Lama al carburo di tungsteno che mantiene l'affilatura 10 volte più a lungo rispetto ad una lama tradizionale.
- Il carburo di tungsteno viene depositato sulla lama con un laser ad alta potenza.
- La finitura al carburo di tungsteno è effettuata solo sull'affilatura. La lama rimane quindi flessibile.

CODICE	CONFEZIONAMENTO			€ PER CONF.	
STHT0-11818	5 pz.	X	10	9,20	3253560118181
STHT2-11818	10 pz. in dispenser	X	10	15,20	3253562118189
STHT8-11818	50 pz. in dispenser	X	1	56,00	3253568118183

LAMA A SPEZZARE 18 MM FATMAX®

STANLEY
FATMAX



- Larghezza mm. 18 - spessore mm. 0,55 - lunghezza 112 mm - 8 elementi a spezzare. Lama dalle caratteristiche uniche: la durata è il 25% in più rispetto ad una lama tradizionale.

CODICE	CONFEZIONAMENTO			€ PER CONF.	
0-11-718	5 pz.	X	10	4,65	3253560117184
2-11-718	10 pz. in dispenser	X	10	9,85	3253562117182
3-11-718	50 pz. in scatola plastica	-	1	26,30	3253563117181

LAMA A SPEZZARE 18 MM



- Larghezza mm. 18 - Lunghezza 112 mm - spessore mm. 0,55 - 8 elementi a spezzare

CODICE	CONFEZIONAMENTO			€ PER CONF.	
0-11-301	10 pz. in dispenser	X	10	9,30	3253560113018
1-11-301	100 pz. in dispenser (10x10)	-	1	56,00	3253561113017
3-11-301	50 pz. in astuccio	-	1	24,40	3253563113015

CUTTER FATMAX® 9 MM

STANLEY
FATMAX



- Corpo in mat.sintetico "bi-material", telaio in acciaio inox contenente 6 lame.
- Estremamente robusto.
- Caricamento automatico della lama.
- Cursore in mat.sintetico "bi-material". Elemento pulisci lama in punta.
- Estremità spezzalama estraibile.
- Fornito con 6 lame di ricambio in omaggio.

CODICE	LUNGHEZZA (MM)			€	
0-10-475	138	X	6	9,30	3253560104757

CUTTER FATMAX® 9 MM LAMA SINGOLA

STANLEY
FATMAX



- Corpo in alluminio e portalama in acciaio che unisce leggerezza e resistenza. Struttura e bocca sottile per un ottimo controllo nei tagli di precisione. Meccanismo autobloccante della lama per un uso facile e sicuro (meccanismo incrementato del 50% rispetto alla versione precedente). Corpo zigrinato per avere forte presa anche in presenza di grassi. Meccanismo spezzalama incorporato facile all'uso e sicuro. Clip di aggancio per praticità d'uso. Resistente a oli minerali ed alcol - opera in tutte le condizioni.

CODICE	LUNGHEZZA (MM)			€	
0-10-411	135	X	6	6,90	3253560104115

CUTTER MP09 DYNAGRIP



- Corpo in neoprene zigrinato antiscivolo e design ergonomico.
- Telaio in acciaio.
- Rotella bloccalama che lavora anche come cursore.
- Lama a spezzare da 9 mm a 12 elementi.

CODICE	LUNGHEZZA (MM)			€	
0-10-409	135	X	12	5,30	3253560104092

CUTTER INTERLOCK 9



- Corpo in metallo sagomato.
- Sistema brevettato di bloccaggio e cambio della lama.
- Lama a spezzare da 9 mm a 12 elementi.

CODICE	LUNGHEZZA (MM)			€	
0-10-095	135	X	12	10,00	3253560100957

CUTTER SM9



- Corpo in ABS.
- Bloccalama a dentatura obliqua.
- Lama a spezzare da 9 mm a 12 elementi.
- Cod 1-10-150 in espositore da banco.

CODICE	DESCRIZIONE			€ PER CONF.	
0-10-150	Cutter SM9	X	24	2,70	3253560101503
1-10-150	In espositore da banco	-	24	2,55	3253561101502
2-10-150	Confezione 3 pezzi	X	12	5,45	3253562101501

LAMA IN DISPENSER 9 MM



- Larghezza mm. 9 - Lunghezza 85 mm. - spessore mm. 0,43 - 12 elementi a spezzare.

CODICE	CONFEZIONAMENTO			€ PER CONF.	
0-11-300	10 pz.	X	10	6,35	3253560113001
1-11-300	100 pz. in dispenser (10x10)	-	1	42,40	3253561113000

KIT COLTELLI E LAME



- Composto da 2 portalame e 12 lame (lama larga a scalpello, lama a punta larga, lama curva larga, 3 lame ad angolo acuto, 2 lame curve per sagomare, 2 lame ad angolo acuto mm.4, 2 lame ad angolo di 45° mm.5).
- Montaggio lama semplice e sicuro, senza toccare direttamente le lame con le dita.

CODICE			€	
STHT0-73872	X	12	15,30	3253560738723

COLTELLO PER TAGLIABALSA



- In alluminio.

CODICE	LUNGHEZZA (MM)			€	
0-10-401	120	X	5	6,95	3253560104016

COLTELLO MULTIUSO



- Con lama fissa 11-221.
- Salvalama di protezione.
- Per materiali leggeri.

CODICE	LUNGHEZZA (MM)	CONFEZIONAMENTO			€ PER CONF.	
0-10-601	140	Conf. 3 pezzi	X	12	3,65	3253560106010
1-10-601	140	Conf. 50 pezzi	-	1	58,50	3253561106019

COLTELLO A SERRAMANICO



- Corpo metallico.
- Fornito con 2 lame in omaggio (di cui 1 all'interno dell'impugnatura).
- Monta lama cod. 11-221

CODICE	LUNGHEZZA (MM)			€	
0-10-598	110	X	12	17,70	5000366105987


LAMA DIRITTA AD AFFILATURA ACUTA



- Per materiali plastici e filati.
- Affilatura eccezionale.
- Acciaio ad alto tenore di carbonio.

CODICE	CONFEZIONAMENTO			€ PER CONF.	
0-11-221	3 pz.	X	10	4,00	3253560112219
1-11-221	50 pz.	-	1	39,50	3253561112218

LAMA PER TAGLIABALSA AD ANGOLO ACUTO



- Acciaio ad alto tenore di carbonio.
- Affilatura eccezionale.

CODICE	CONFEZIONAMENTO			€ PER CONF.	
0-11-411	5 pz.	X	10	3,05	3253560114114

PINZA MULTIUSO - 12 FUNZIONI



- In acciaio con finitura pulita. Impugnatura ergonomica, accesso facilitato agli accessori.
- Accessori: pinze, tagliafilo, giraviti, lima, coltelli, levacapsule, seghetto. Fornita con fodero da cintura.
- In espositore da banco.

CODICE			€	
0-84-519	X	5	20,60	3253560845193

PINZA MULTIUSO FATMAX® T16™

STANLEY
FATMAX



- In acciaio, facile da aprire con facile accesso ai componenti. Impugnatura zigrinata, utensili fosfatati neri.
- 16 funzioni: pinza a becchi stretti, pinza universale, taglia filo, 2 lame coltello, forbici, lima per legno/metallo, spelafili, giravite Phillips, 3 giraviti standard, moschettone, riga graduata, apribottiglie, aprilattine.

CODICE			€	
FMHT0-72414	X	4	24,80	3253560724146

COLTELLO SPORT FATMAX® PREMIUM

STANLEY
FATMAX



- Uso intenso - molto resistente e versatile.
- Lama in acciaio inox - lunghezza 80 mm - di lunga durata e resistente alla corrosione.
- Lama con affilatura tonda, per il taglio dritto o seghettato.
- Design pieghevole e compatto.
- Leva di bloccaggio lama in posizione aperta.
- Impugnatura in alluminio, sottile e leggera per il massimo comfort.
- Anello porta-laccetto e leva capsule.

CODICE	LUNGHEZZA (MM)			€	
FMHT0-10312	200	X	6	28,20	3253560103125

COLTELLO SPORT FATMAX®

STANLEY
FATMAX



- Lama in acciaio inox - lunghezza 80 mm - di lunga durata e resistente alla corrosione.
- Lama con affilatura dritta, per il taglio dritto o seghettato.
- Dado sulla lama per facilitare l'apertura.
- Design pieghevole e compatto.
- Leva di bloccaggio lama in posizione aperta.
- Impugnatura in alluminio, sottile e leggera per il massimo comfort.

CODICE	LUNGHEZZA (MM)			€	
FMHT0-10311	192	X	6	22,30	3253560103118

COLTELLO MULTIFUNZIONE QUICKSLIDE™



- Due coltelli in uno: lama retrattile e serramanico. Lama retrattile a trapezio grande, con pulsante per il blocco lama in posizione. Lama a serramanico lunghezza 7,5 cm in acciaio inox 420. Affilatura liscia nella parte superiore della lama e seghettata nella parte inferiore.
- Corpo in metallo con sistema Interlock di incastro dei semigusci che impedisce la fuoriuscita delle lame.
- Meccanismo di sicurezza brevettato che permette la fuoriuscita di una lama per volta.

CODICE	LUNGHEZZA (MM)			€	
0-10-813	120	X	6	26,60	3253560108137

COLTELLO "SPORT" - MANICO TRAFORATO



- Lama a sagoma tradizionale in acciaio speciale. Dado sulla lama per facilitare l'apertura. Blocco lama.

CODICE			€	
0-10-253	X	6	16,60	3253560102531

COLTELLO MULTIRUOLO – LAMA IN ACCIAIO INOX

STANLEY
FATMAX



- Per utilizzo anche in acqua salata. Lama in acciaio inox 2,5 mm. Lunghezza lama cm. 9,2.

CODICE			€	
0-10-232	-	6	10,70	3253560102326

SEGHE

SEGACCIO PER LEGNO SHARPCUT



- Denti con doppia affilatura - spessore della lama 0,85 mm che riduce il rischio di deformazioni ed assicura maggior controllo.
- Predisposizione per tagli a 45° e 90° - per marcatura veloce prima del taglio.
- Impugnatura bi-material per comfort e miglior presa.
- Lama ed impugnatura saldate ad ultrasuoni per la massima resistenza alla trazione.
- Disponibile con dentatura universale da 7 denti/poll e fine da 11 denti/poll - per ogni tipo di applicazione.
- In espositore da banco.

CODICE	DENTI/POLL	LUNGHEZZA (MM)			€	
STHT20366-1	7	380	-	1	10,30	3253561203664
STHT20367-1	7	500	-	1	11,40	3253561203671
STHT20368-1	7	550	-	1	12,60	3253561203688
STHT20369-1	11	380	-	1	10,60	3253561203695
STHT20370-1	11	450	-	1	11,10	3253561203701
STHT20371-1	11	500	-	1	11,70	3253561203718
STHT20372-1	11	550	-	1	12,80	3253561203725

SEGACCIO PER LEGNO TRADECUT



- Denti con tripla affilatura per taglio in trazione e spinta.
- Spessore della lama 0,85 mm che riduce il rischio di deformazioni ed assicura maggior controllo.
- Predisposizione per tagli a 45° e 90° - per marcatura veloce prima del taglio.
- Conformazione dell'impugnatura per indirizzare meglio il taglio.
- Impugnatura rivestita in gomma per comfort e miglior presa.
- Lama ed impugnatura saldate ad ultrasuoni per la massima resistenza alla trazione.
- Disponibile con dentatura universale da 7 denti/poll e fine da 11 denti/poll - per ogni tipo di applicazione.
- In espositore da banco.

CODICE	DENTI/POLL	LUNGHEZZA (MM)			€	
STHT20348-1	7	380	-	1	15,40	3253561203480
STHT20354-1	7	450	-	1	16,40	3253561203541
STHT20350-1	7	500	-	1	17,00	3253561203503
STHT1-20352	7	550	-	1	18,80	3253561203527
STHT20349-1	11	380	-	1	15,90	3253561203497
STHT20355-1	11	450	-	1	17,10	3253561203558
STHT20351-1	11	500	-	1	17,50	3253561203510
STHT1-20353	11	550	-	1	19,30	3253561203534

SEGACCIO JET CUT "BI-MATERIAL"



- Dentatura speciale con taglio in andata e ritorno.
- Impugnatura ergonomica "bi-material" con inserti in gomma morbida.
- Affilatura Hard Point.

CODICE	DENTI/POLL	LUNGHEZZA (MM)			€	
2-15-281	7	380	-	6	29,30	3253562152817
2-15-283	7	450	-	6	30,50	3253562152831
2-15-288	7	500	-	6	31,70	3253562152886
2-15-289	7	550	-	6	34,70	3253562152893

SEGACCIO JET CUT FINE "BI-MATERIAL"



- Dentatura speciale con taglio in andata e ritorno. Impugnatura ergonomica "bi-material" in Abs e Santoprene con inserti in gomma morbida. Affilatura Hard Point.

CODICE	DENTI/POLL	LUNGHEZZA (MM)			€	
2-15-594	11	380	-	6	29,80	3253562155948
2-15-595	11	450	-	6	30,50	3253562155955
2-15-599	11	500	-	6	31,70	3253562155993
2-15-244	11	550	-	6	33,30	3253562152442

SEGACCIO JET CUT DYNAGRIP PER CARTONGESSO



- La lama garantisce basso attrito per un taglio più facile e riduce la possibilità di corrosione.

CODICE	DENTI/POLL	LUNGHEZZA (MM)			€	
2-20-037	7	550	-	6	31,00	3253562200372

SEGACCIO JET-CUT™ CON RIVESTIMENTO BLADE ARMOR



- Taglio universale, ideale per il taglio di legname e legno duro.
- Rivestimento in BLADE ARMOR™: PTFE, applicato sulla lama riduce l'attrito e la resistenza durante il taglio. Per un taglio più regolare e controllato.
- Maggior presa sull'impugnatura interamente rivestita in gomma morbida per miglior comfort e controllo
- Lama fissata all'impugnatura con viti per la massima resistenza e per un taglio a 45° e 90° più preciso
- Denti temprati ad induzione per mantenere l'affilatura più a lungo
- Predisposizione per tagli a 45 - 90°
- Spessore della lama di 0,85mm in acciaio di alta qualità. Rende la lama meno flessibile per un maggior controllo del taglio

CODICE	DENTI/POLL	LUNGHEZZA (MM)			€	
2-20-151	7	500	-	6	32,80	3253562201515

SEGACCIO PER CALCESTRUZZO FATMAX®

STANLEY
FATMAX



- Impugnatura ergonomica bi-material con inserti in gomma morbida.
- Affilatura Hard Point.

CODICE	DENTI/POLL	LUNGHEZZA (MM)			€	
1-15-441	1,2	650	-	4	41,50	3253561154416

SEGA A DORSO FATMAX®

STANLEY
FATMAX



· Impugnatura ergonomica in Abs bi-material con predisposizione per tagli a 45° e 90°. Lama avvitata all'impugnatura con proteggilama superiore, che rinforza ulteriormente la lama durante il taglio. Dentatura a 3 angoli di taglio, per tagli in andata e ritorno.

CODICE	DENTI/POLL	LUNGHEZZA (MM)	DESCRIZIONE			€	
2-17-199	11	300		X	4	22,70	3253562171993
2-17-202	13	350	Hard point	X	4	26,70	3253562172020

SEGA PER PANNELLI FATMAX®

STANLEY
FATMAX



· Impugnatura ergonomica in Abs bi-material con predisposizione per tagli a 45° e 90°. Lama avvitata all'impugnatura. Dentatura sull'estremità ricurva della lama, per facilitare l'inizio del taglio.

CODICE	DENTI/POLL	LUNGHEZZA (MM)	DESCRIZIONE			€	
2-17-204	13	300	Hard point	X	4	23,90	3253562172044

SEGA A FORETTO FATMAX®

STANLEY
FATMAX



· Impugnatura ergonomica in Abs bi-material. Lama a taglio fine avvitata all'impugnatura.

CODICE	DENTI/POLL	LUNGHEZZA (MM)	DESCRIZIONE			€	
2-17-205	9	300	Hard point	X	4	20,70	3253562172051

SEGA PER PANNELLI IN PVC FATMAX®

STANLEY
FATMAX



· Impugnatura ergonomica in Abs bi-material. Lama a doppio bisello con spessore 1 mm avvitata all'impugnatura ed estremità a 30° e 60° per facilitare il taglio in luoghi ristretti.

CODICE	DENTI/POLL	LUNGHEZZA (MM)	DESCRIZIONE			€	
2-17-206	11	300	Hard point	X	4	27,40	3253562172068

SEGA A PETTINE FATMAX®

STANLEY
FATMAX



· Impugnatura a gomito, girevole, in materiale sintetico "bi-material".

CODICE	LUNGHEZZA (MM)	ALTEZZA TAGLIO (MM)			€	
0-15-252	250	55	-	8	24,10	3253560152529

COLTELLO PER ISOLANTE FATMAX®

STANLEY
FATMAX



- Lama in acciaio inox con impugnatura bi-material.
- Dentatura seghettata ad onda, per materiali morbidi come lana di vetro e altri materiali isolanti.
- Dentatura fine per materiali duri ad alta densità per rivestimento pareti, cavità, ecc.
- Spessore della lama 2mm.
- Fornito con fodero.

NUOVO

CODICE	LUNGHEZZA (MM)			€	
FMHT10327-1	350	X	4	24,00	3253561103278

SEGA GIAPPONESE EXTRA FINE FATMAX®

STANLEY
FATMAX



- Utilizzo come sega per impiallacciatura o per tasselli.
- Dentatura fine su un lato a 17 d/p e extra fine sull'altro lato a 22 d/p.
- Lama flessibile e riattivabile.
- Lama a doppio taglio per uso con mano destra o sinistra.
- Impugnatura ergonomica in bi-material.

NUOVO

CODICE	LUNGHEZZA (MM)	DESCRIZIONE			€	
0-20-331	120	Sega giapponese	X	6	15,60	3253560203313
3-20-331	120	Lama di ricambio	X	4	12,00	3253563203310

SEGHETTO MULTIUSO



- Fornito con 3 lame: universale, a foretto, per metallo.

CODICE			€	
0-20-092	X	2	20,40	3253560200923



SEGHETTO PER TRAFORO FATMAX®

STANLEY
FATMAX



- Telaio in acciaio al cromo vanadio, impugnatura bi-material. Sistema "easylock" tendilama. Fornito con 4 lame per legno mm. 165.

CODICE	LUNGHEZZA (MM)	DESCRIZIONE			€	
0-15-106	160	Altezza 160 mm. - Lama 150 mm.	X	6	16,10	3253560151065
0-15-061	160	Conf. 4 lame ricambio	X	10	5,50	3253560150617

SEGHE AD ARCO PER GIARDINAGGIO - TELAIO LEGGERO



- Telaio tubolare in acciaio. Nuova forma dell'arco, per aumentarne la capacità d'uso.
- Dentatura a castello.

CODICE	LUNGHEZZA (MM)			€	
1-15-379	530	-	12	12,50	3253561153792
1-15-368	610	-	12	13,40	3253561153686
1-15-403	750	-	12	14,60	3253561154034

MINI ARCHETTO



- Polivalente per legno e metallo. Dotato di lama con dentatura a castello + lama per metallo.

CODICE	LUNGHEZZA (MM)	DESCRIZIONE			€	
1-20-447	300	Mini archetto	-	6	15,40	3253561204470
1-20-437	300	Lama a castello per legno verde	-	10	3,75	3253561204371

LAME PER SEGHE AD ARCO

- Denti temperati Hard Point. Affilatura di precisione.

CODICE	LUNGHEZZA (MM)	DENTATURA			€	
1-15-382	530	isoscele	-	10	7,55	3253561153822
1-15-439	530	castello	-	10	7,55	3253561154393
1-15-446	610	castello	-	10	7,90	3253561154461
1-15-448	750	castello	-	10	9,50	3253561154485

Dentatura isoscele



Dentatura castello



ASCIA STEELMASTER



- Forgiata e temperata. Manico tubolare in acciaio cromato.
- Impugnatura in gomma antiscivolo.

CODICE	LUNGHEZZA (MM)	PESO TESTA (GR)			€	
1-51-030	40	800	-	6	34,60	3253561510304

TAGLIACORNICI DYNAGRIP



- Struttura in alluminio e acciaio.
- Diversi angoli di taglio (tra cui 30° - 45° - 60° - 90°).
- Sega con impugnatura ergonomica bi-material.
- Regolazione della profondità di taglio.
- Sistema brevettato di bloccaggio del legno.
- Lama indurita a induzione.

CODICE	DESCRIZIONE			€	
1-20-800	Tagliacornici + sega 560 mm.	-	2	93,00	3253561208003
1-20-809	Lama ricambio	-	1	8,50	3253561208096


TAGLIACORNICI IN ABS BASIC



- Angolazione di taglio 45° - 90° - 22,5°.
- Base con alloggiamento porta sega a dorso.

CODICE	LUNGHEZZA (MM)	CAPACITÀ TAGLIO (MM)			€	
1-19-212	229	58 x 95	-	8	13,30	3253561192128

TAGLIACORNICI IN ABS



- Base a nido d'ape per inserire gli spinotti di bloccaggio del pezzo da lavorare.
- Angolazione di taglio 45° - 90° - 22,5°. Lunghezza 300mm
- Base antiscivolo con fori per ancoraggio alla base di lavoro.
- Capacità di taglio 78x120mm.

CODICE	DESCRIZIONE			€	
1-20-112	Tagliacornici in ABS	-	6	21,40	3253561201127
1-20-600	Tagliacornici in ABS con sega a dorso 350 mm.	-	6	37,10	3253561206009

TAGLIACORNICI IN ABS CON SEGA BASIC



- Nuovo sistema brevettato per contenere segacci da 300 e 350 mm, con meccanismo di estrazione molto semplice e veloce.
- Angolazione di taglio 45°, 90° e 22,5°.
- Base antiscivolo con fori per ancoraggio alla base di lavoro.
- Con sega a dorso mm.350 e portamatite.

CODICE	LUNGHEZZA (MM)			€	
1-19-800	350	-	8	28,30	3253561198007

PIALLE E PIALLETTI

PIALLA STANLEY



- Modello professionale. Corpo in acciaio, viti di regolazione in ottone. Impugnatura e pomolo in ciliegio. Completamente regolabile. Base rettificata. Ferro in acciaio a spessore maggiorato (3 mm).
- Portalama e meccanismo di regolazione monoblocco.

CODICE	BASE (MM)	FERRO (MM)			€	
1-12-136	250	50	-	1	180,00	3253561121364

PIALLA MULTIUSO A LAME INTERCAMBIABILI



- Modello professionale, per lavori di finitura e sgrossatura. Corpo in acciaio, viti di regolazione in ottone. Impugnatura e pomolo in ciliegio. Completamente regolabile. Base rettificata. Ferro in acciaio a spessore maggiorato (4,7 mm).
- Portalama e meccanismo di regolazione monoblocco.

CODICE	BASE (MM)	FERRO (MM)			€	
1-12-137	355	50	-	1	187,00	3253561121371

PIALLA BAILEY



- Corpo in ghisa.
- Completamente regolabile.
- Base rettificata.

CODICE	BASE (MM)	FERRO (MM)			€	
1-12-003	240	44	X	1	116,00	5000366120034
1-12-004	250	50	X	1	119,00	5000366120041

PIALLA BAILEY



- Corpo in ghisa.
- Completamente regolabile.
- Base rettificata.

CODICE	BASE (MM)	FERRO (MM)			€	
1-12-005	355	50	X	1	154,00	5000366120058



Il marchio FSC identifica i prodotti contenenti legno proveniente da foreste gestite in maniera corretta e responsabile secondo rigorosi standard ambientali, sociali ed economici.

PIALLA BAILEY



- Corpo in ghisa.
- Completamente regolabile.
- Base rettificata.

CODICE	BASE (MM)	FERRO (MM)			€	
1-12-006	455	60	-	1	189,00	3253561120060

PIALLA BAILEY



- Corpo in ghisa.
- Completamente regolabile.
- Base rettificata.

CODICE	BASE (MM)	FERRO (MM)			€	
1-12-007	560	60	-	1	214,00	3253561120077

PIALLA HANDYMAN



- Corpo in ghisa.
- Regolazione profondità di taglio, posizionamento laterale, gola.
- Base rettificata.

CODICE	BASE (MM)	FERRO (MM)			€	
1-12-203	240	44	X	1	90,00	5000366122038
1-12-204	250	50	X	1	96,00	5000366122045
1-12-205	355	50	X	1	109,00	5000366122052

PIALLA MULTIUSO A LAME INTERCAMBIABILI



- Per lavori di finitura e sgrossatura.
- Regolazione profondità di taglio ed allineamento laterale.
- Fornita con 6 ferri assortiti (di cui 5 a scomparsa nel manico).

CODICE	BASE (MM)	FERRO (MM)			€	
1-12-100	260	50	X	1	104,00	5000366121000

PIALLA IN GHISA "SB3" E "SB4"



- Regolazione profondità ed allineamento ferro.

CODICE	BASE (MM)	FERRO (MM)			€	
1-12-033	210	44	X	1	57,00	5000366120331
1-12-034	245	50	X	1	67,00	3253561120343

SPONDERUOLA PROFESSIONALE A BATTUTA



- Corpo monoblocco, base e spalle rettificata.
- Due posizioni di taglio: standard e a smusso.
- Profondità di taglio ed allineamento laterale regolabile.

CODICE	BASE (MM)	FERRO (MM)			€	
1-12-078	254	38	-	1	119,00	3253561120787

PIALLETTO MULTIUSO A LAME INTERCambiabili



- Doppia posizione di taglio: standard centrale e avanzata a smusso.
- Serbatoio a scomparsa nel manico per lame di ricambio.
- Portalama posizionabile in funzione di pialla o sponderuola.
- Fornito con 2 lame 12-378.

CODICE	BASE (MM)	FERRO (MM)			€	
0-12-105	150	50	X	2	28,00	3253560121051

LAMA PER PIALLETTO



- In acciaio Sheffield al cromocarbonio.
- Lama dritta, larghezza 50 mm

CODICE	CONFEZ			€ PER CONF.	
0-12-378	5 pz.	X	10	7,15	3253560123789

FERRI PER PIALLE METALLO



- In acciaio al cromo-carbonio temperato e rettificato.
- Interamente riaffilabile.

CODICE	FERRO (MM)			€	
0-12-313	50	X	6	19,70	0076174123135
0-12-315	60	X	6	19,80	3253560123154

FERRO E CONTROFERRO PER PIALLA IN GHISA



- In acciaio al cromo-carbonio temperato e rettificato.
- Interamente riaffilabile.

CODICE	FERRO (MM)	DESCRIZIONE			€	
0-12-134	50	per 12-034	X	6	9,00	3253560121341

FERRO PER PIALLETTI MM.34



CODICE	FERRO (MM)	DESCRIZIONE			€	
0-12-202	34	per 12-102	X	6	12,50	3253560122027

PIALLETTO IN GHISA 21°



· Regolazione della profondità di taglio e della gola per lavori di rifinitura e sgrossatura. Angolo di taglio 21°

CODICE	BASE (MM)	FERRO (MM)			€	
1-12-020	160	40	X	1	93,50	3253561120206

PIALLETTO IN GHISA 13°



· Regolazione della profondità di taglio e della gola per lavori di rifinitura e sgrossatura.
· Per laminati plastici e multistrato. Angolo di taglio 13°

CODICE	BASE (MM)	FERRO (MM)			€	
1-12-060	152	34	X	1	95,50	3253561120602

PIALLETTO IN GHISA



· Regolazione della profondità di taglio.

CODICE	BASE (MM)	FERRO (MM)			€	
1-12-220	178	40	X	1	81,50	3253561122200

PIALLETTO IN GHISA



· Base rettificata.

CODICE	BASE (MM)	FERRO (MM)			€	
1-12-116	180	40	X	1	54,50	3253561121166

PIALLETTO IN GHISA




- Base rettificata.

CODICE	BASE (MM)	FERRO (MM)			€	
1-12-102	140	34	-	1	41,50	3253561121029

FERRI PER PIALLETTI

0-12-504,
0-12-508



0-12-330

CODICE	FERRO (MM)	DESCRIZIONE			€	
0-12-504	34	per 12-060	X	6	14,00	3253560125042
0-12-508	40	per 12-020, 12-220, 12-138	X	6	13,80	3253560125080
0-12-330	40	per 12-116	X	6	14,20	3253560123307

PIALLETTI PER SAGOMARE



- In ghisa.
- Regolazione ferro mediante 2 viti

CODICE	BASE (MM)	FERRO			€	
1-12-151	55	Piatto	-	1	43,70	5000366121512
1-12-152	55	Concavo	-	1	43,70	5000366121529

SET GUIDA PER AFFILATURE, PIETRA AD OLIO E OLIO



- Guida con tacche di regolazione ai 25°, 30°, 35°. Per scalpelli e ferri pialla da 3 a 60 mm di larghezza. Pietra ad olio a doppia grana per affilare ferri pialla e scalpelli.

CODICE			€	
0-16-050	X	4	32,00	3253560160500

RIFILATORE PER BORDI



- Per rifilare ogni tipo di laminato e legni impiallacciati.
- La molla interna adatta automaticamente il taglio (da 12,7 a 25,4 mm). Un lato taglia dritto, l'altro può essere adattato per tagli rastremati. Inserti filettati per la regolazione del taglio.

CODICE			€	
STHT0-16139	X	2	8,35	3253560161392

SCALPELLI PER LEGNO FATMAX®

STANLEY
FATMAX

Lama in acciaio cromato di qualità, affilatura di precisione, riaffilabile su tutta la sua lunghezza. Estremità levigate e angolatura di precisione. Angolatura di taglio riaffilabile a pietra per diversi utilizzi.

Gli scalpelli STANLEY® vengono affilati ad un angolo di 25° e possono essere utilizzati per qualsiasi lavoro. Per un taglio ancora più acuto, è possibile affilare ad un angolo di 30°.

Angolo standard (25°)




Angolo rettificato (30°)



IMPUGNATURA BI-MATERIAL

Rivestimento morbido in uretano per la massima facilità d'uso, il 50% più forte per sicurezza e durata. Impugnatura più lunga per una presa assoluta. Made in Sheffield (Uk)




ESTREMITÀ IN ACCIAIO

Per lavorare con un martello ed aumentare la forza applicata.

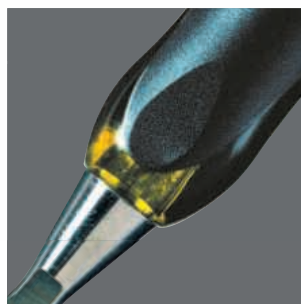
LAMA DI QUALITÀ

Acciaio EN31 di qualità eccezionale.



IMPUGNATURA SALDATA ALLA LAMA

Impossibile separare le due parti, per la massima sicurezza d'uso.



SCALPELLI E SURFORM

SCALPELLI PER LEGNO FATMAX®

STANLEY
FATMAX



- Lama in acciaio, cromato di qualità (cuscinetti a sfere). Impugnatura morbida ergonomica il 50% più forte per sicurezza e durata.
- Estremità dell'impugnatura in acciaio, per lavorare con un martello ed aumentare la forza applicata. Proteggilama.

CODICE	MISURA (MM)	LUNGHEZZA (MM)			€	
0-16-251	6	125	X	6	23,20	3253560162511
0-16-252	8	125	X	6	23,20	3253560162528
0-16-253	10	125	X	6	23,60	3253560162535
0-16-254	12	125	X	6	23,60	3253560162542
0-16-255	14	125	X	6	23,60	3253560162559
0-16-256	15	130	X	6	23,60	3253560162566
0-16-257	16	130	X	6	23,60	3253560162573
0-16-258	18	135	X	6	24,60	3253560162580
0-16-259	20	135	X	6	24,60	3253560162597
0-16-260	22	135	X	6	24,60	3253560162603
0-16-261	25	155	X	6	28,50	3253560162610
0-16-262	30	155	X	6	31,40	3253560162627
0-16-263	32	155	X	6	35,60	3253560162634
0-16-265	38	165	X	6	37,10	3253560162658
0-16-266	40	165	X	6	41,20	3253560162665
0-16-267	50	165	X	6	46,60	3253560162672

SCALPELLO MULTIUSO FATMAX®

STANLEY
FATMAX



- Lunghezza lama 10 cm, larghezza 25 mm, spessore 4 mm - può essere colpita con un martello per velocizzare il lavoro.
- Lama con doppia affilatura, ideale per molteplici applicazioni: per demolire, fare leva, spaccare.
- Parte terminale dell'impugnatura in metallo.
- Impugnatura con proteggi dito, per maggiore sicurezza e per applicare maggiore leva.

CODICE	MISURA (MM)	LUNGHEZZA (MM)			€	
FMHT16693-0	25	100	X	4	17,50	3253560166939

SCALPELLO MULTIUSO FATMAX®

STANLEY
FATMAX



- Lama lunga indurita e temperata in acciaio cromato al carbonio. Anima in acciaio. Impugnatura bi-material con estremità in acciaio per lavorare con un martello.
- Nuovo lato di taglio addizionale per lavori di demolizione.
- Utilizzabile anche come pialletto.

CODICE	MISURA (MM)	LUNGHEZZA (MM)			€	
FMHT0-16067	25	116	X	4	24,80	3253560160678

SCALPELLI PER LEGNO DYNAGRIP



- Lama in acciaio forgiato temperato a caldo su tutta la lunghezza.
- Superfici rettificata - lama completamente riaffilabile.
- Impugnatura "bi-material" in mat.sintetico rigido e polipropilene morbido con estremità in acciaio, per lavorare con un martello ed aumentare la forza applicata.

CODICE	MISURA (MM)	LUNGHEZZA (MM)			€	
0-16-870	6	125	X	6	18,00	3253560168704
0-16-871	8	125	X	6	18,00	3253560168711
0-16-872	10	125	X	6	19,00	3253560168728
0-16-873	12	125	X	6	19,00	3253560168735
0-16-874	14	131	X	6	19,00	3253560168742
0-16-875	15	131	X	6	20,40	3253560168759
0-16-876	16	131	X	6	20,40	3253560168766
0-16-877	18	141	X	6	20,90	3253560168773
0-16-878	20	141	X	6	20,90	3253560168780
0-16-879	22	141	X	6	21,30	3253560168797
0-16-880	25	143	X	6	24,40	3253560168803
0-16-881	32	159	X	6	32,80	3253560168810
0-16-882	38	159	X	6	34,20	3253560168827

SET SCALPELLI DYNAGRIP



- Lama in acciaio forgiato temperato a caldo su tutta la lunghezza.
- Superfici rettificata - lama completamente riaffilabile.
- Impugnatura "bi-material" in mat.sintetico rigido e polipropilene morbido con estremità in acciaio, per lavorare con un martello ed aumentare la forza applicata.

CODICE	CONTENUTO			€	
2-16-883	3 pz: 12, 18, 25 mm	X	1	68,00	3253562168832
2-16-885	5 pz: 6,12,18, 25, 32 mm	X	1	122,00	3253562168856



SCALPELLI SERIE 5002



- Lama in acciaio ad alto tenore di carbonio.
- Impugnatura in polipropilene di lunga durata.

CODICE	MISURA (MM)	LUNGHEZZA (MM)			€	
0-16-535	6	95	X	6	12,70	3253560165352
0-16-537	8	115	X	6	12,70	3253560165376
0-16-539	10	120	X	6	13,50	3253560165390
0-16-540	12	95	X	6	13,50	3253560165406
0-16-542	14	100	X	6	15,30	3253560165420
0-16-547	16	95	X	6	15,90	3253560165475
0-16-545	18	110	X	6	15,90	3253560165451
0-16-548	20	110	X	6	15,90	3253560165482
0-16-549	22	115	X	6	16,50	3253560165499
0-16-551	25	105	X	6	17,70	3253560165512
0-16-554	32	120	X	6	23,20	3253560165543
0-16-558	38	120	X	6	24,70	3253560165581

SET SCALPELLI SERIE 5002



- Lama in acciaio ad alto tenore di carbonio.
- Impugnatura in polipropilene di lunga durata.

CODICE	CONTENUTO			€	
0-16-128	3 pz: 12, 18, 25 mm	X	6	44,70	3253560161286
0-16-129	4 pz: 6, 12, 18, 25 mm	X	2	59,50	3253560161293

SCALPELLI MANICO IN LEGNO VERNICIATO



- Lama in acciaio forgiato e temperato.
- Superfici rettificate.

CODICE	MISURA (MM)	LUNGHEZZA (MM)			€	
2-16-382	6	125	X	5	22,60	3253562163820
2-16-383	8	132	X	5	22,60	3253562163837
2-16-384	10	132	X	5	23,90	3253562163844
2-16-385	12	132	X	5	23,90	3253562163851
2-16-386	14	140	X	5	23,90	3253562163868
2-16-388	16	140	X	5	25,20	3253562163882
2-16-389	18	150	X	5	25,20	3253562163899
2-16-390	20	150	X	5	26,00	3253562163905
2-16-391	22	150	X	5	26,00	3253562163912
2-16-392	25	160	X	5	30,90	3253562163929
2-16-393	28	160	X	5	32,50	3253562163936
2-16-394	30	160	X	5	33,80	3253562163943
2-16-395	35	170	X	5	36,80	3253562163950
2-16-396	40	170	X	5	39,80	3253562163967

PIALLA-LIMA COMBINATA SURFORM



- Manico regolabile che la trasforma in pialla o lima.
- Corpo in metallo.
- Utilizza lame di ricambio cod. 5-21-293, 5-21-393, 5-21-299, 5-21-508.

CODICE	LUNGHEZZA (MM)			€	
5-21-122	310	X	2	28,70	3253565211221

PIALLA METALLICA SURFORM



- Per lavori di sgrossatura e levigatura.
- Corpo in metallo.
- Utilizza lame di ricambio cod. 5-21-293, 5-21-393, 5-21-299, 5-21-508.

CODICE	LUNGHEZZA (MM)			€	
5-21-296	315	X	2	28,40	3253565212969

LIMA STANDARD SURFORM



- Per tutti gli usi su ogni materiale.
- Corpo in metallo.
- Utilizza lame di ricambio cod. 5-21-293, 5-21-393, 5-21-299, 5-21-508

CODICE	LUNGHEZZA (MM)			€	
5-21-295	440	X	2	30,40	3253565212952

LIMA TONDA SURFORM



- Impugnatura anatomica.
- Appoggiadito all'estremità della lama.
- Utilizza lama di ricambio cod. 5-21-291.

CODICE	LUNGHEZZA (MM)			€	
5-21-297	365	X	2	29,10	3253565212976

PIALLETTO METALLICO SURFORM



- Per lavori in spazi ristretti.
- Corpo in metallo.
- Utilizza lama di ricambio cod. 5-21-398.

CODICE	LUNGHEZZA (MM)			€	
5-21-399	155	X	2	19,60	3253565213997

PIALLA SURFORM



- Per lavori di sgrossatura e levigatura.
- Corpo in materiale sintetico.
- Utilizza lame di ricambio cod. 5-21-293, 5-21-393, 5-21-299, 5-21-508.

CODICE	LUNGHEZZA (MM)			€	
5-21-103	270	X	6	17,50	3253565211030

LIMA RASPA SURFORM



- Per limare con lama a spingere, per sgrossare con lama a tirare.
- Corpo in materiale sintetico.
- Utilizza lama di ricambio cod. 5-21-398.

CODICE	LUNGHEZZA (MM)			€	
5-21-102	300	X	6	14,40	3253565211023

PIALLETTO SURFORM



- Per lavori in spazi ristretti.
- Corpo in materiale sintetico.
- Utilizza lama di ricambio cod. 5-21-398.

CODICE	LUNGHEZZA (MM)			€	
5-21-104	155	X	6	12,60	3253565211047

RASCHIETTO SURFORM



- Per scrostare, levare ruggine, ecc.
- Corpo in materiale sintetico.
- Utilizza lama di ricambio cod. 5-21-515.

CODICE	LUNGHEZZA (MM)			€	
5-21-115	185	X	6	8,00	3253565211153

LAME RICAMBIO SURFORM



CODICE	DIMENSIONI (MM)	DESCRIZIONE			€	
5-21-293	250×42	Standard per pialle, pialla-lima, lima.	X	12	8,80	3253565212938
5-21-393	250	taglio fine per pialle, pialla-lima, lima	X	12	8,90	3253565213935
5-21-398	140	standard per pialletti e lima-raspa	X	12	6,95	3253565213980
5-21-299	250×39	Per sgrossare. Per pialle, pialla-lima, lima.	X	12	10,20	3253565212990
5-21-508	250×42	Per metalli e laminati. Per pialle, pialla-lima, lima.	X	12	11,00	3253565215083
5-21-291	250×15	Per lima tonda.	X	6	12,00	3253565212914
5-21-515	63×42	Per raschietto.	X	12	5,10	3253565215151

TABELLA DI COMPATIBILITA' SURFORM E LAME

MATERIALE	21-293 Lama standard	21-393 Lama taglio fine	21-299 Lama semitonda	21-508 Lama per metalli e laminati plastici	21-291 Lama per lima tonda	21-398 Lama standard	21-515 Lama per raschietto	
Legno duro	●	●	●		●	●	●	
Legno tenero	●	●	●		●	●	●	
Legno - spigoli		●				●		
Cartone	●		●		●		●	
Compensato	●		●		●		●	
Ceppi	●		●		●		●	
PVC	●	●	●		●	●	●	
Gomma	●		●		●		●	
Stucco	●	●	●		●	●	●	
Thermalite	●		●		●		●	
Gesso	●		●		●		●	
Fiberglass	●		●	●	●		●	
Ottone		●		●		●		
Piombo		●		●		●	●	
Alluminio		●		●		●		
Rame		●		●		●		
Acciaio dolce				●				
Laminati plastici				●			●	
Stucchi plastici			●	●		●	●	
Nylon	●		●		●		●	
Linoleum	●		●		●		●	
Ceramica		●				●		
Adatto a:	21-122 Piolla-lima combinata 21-296 Piolla metallica 21-295 Lima Standard 21-103 Piolla	21-122 Piolla-lima combinata 21-296 Piolla metallica 21-295 Lima Standard 21-103 Piolla	21-122 Piolla-lima combinata 21-296 Piolla metallica 21-295 Lima Standard 21-103 Piolla	21-122 Piolla-lima combinata 21-296 Piolla metallica 21-295 Lima Standard 21-103 Piolla	21-122 Piolla-lima combinata 21-296 Piolla metallica 21-295 Lima Standard 21-103 Piolla	21-297 Lima tonda	21-399 Pialletto metallico 21-102 Lima raspa 21-104 Pialletto	21-115 Raschietto

GUIDA ALLA SCELTA

LA NOSTRA GAMMA DI GIRAVITI

STANLEY ESSENTIAL



- Impugnatura in TPR con parte esterna in gomma antiscivolo
- Lama in acciaio al cromo vanadio
- Punta cromata

STANLEY CUSHION GRIP



- Impugnatura bimateriale ergonomica ed antiscivolo
- Lama in acciaio al cromo vanadio
- Punta brunita e magnetica

STANLEY FATMAX



- Impugnatura bimateriale ergonomica ed antiscivolo
- Lama in acciaio al silicio trattata ad induzione per la massima resistenza
- Punta sabbiata



STANDARD



STRUMENTISTI /
ELETTRICISTI



PHILLIPS



POZIDRIV



TORX



TORX TAMPER

GIRAVITI E INSERTI

GIRAVITE A BATTERIA 4V FATMAX®

STANLEY
FATMAX

- Giravite a batteria con motore elettrico interno.
- Dimensioni compatte per utilizzo manuale.
- Velocità 300 giri/minuto: alta velocità e ridotto affaticamento per applicazioni che necessitano di bassa capacità di serraggio.
- Capacità di serraggio 0,9 Nm
- Sistema di bloccaggio automatico del mandrino per applicare la coppia manualmente.
- Capacità di serraggio in modalità manuale 10 Nm
- Portainseri magnetico con ghiera a sgancio rapido. LED frontale.
- LED di indicazione del livello della batteria. Ricarica completa in 90 minuti.
- Ricaricabile tramite cavo USB-C (incluso).
- Batteria 1,5 AH, oltre 1000 applicazioni di avvitatura con una ricarica.



NUOVO



CODICE	CONTENUTO			€	
FMHT66719-0	Inseri Phillips 1 e 2 - Inseri Pozi 1 e 2 - Inseri a taglio mm 4 e 5,5	X	1	71,30	3253560667191



GIRAVITI FATMAX® - LAMA STANDARD

STANLEY
FATMAX



- Altamente professionali. Lama in acciaio al silicio di ottima qualità per un grande serraggio e massima resistenza.
- Grande impugnatura morbida antiscivolo e zigrinata saldata alla lama.
- Estremità tonda e morbida per il massimo comfort d'uso.
- Il colore dell'estremità identifica il tipo di punta.

CODICE	LAMA (MM)			€	
0-65-478	2,5 × 75	X	6	4,60	3253560654788
0-65-479	3 × 75	X	6	4,90	3253560654795
0-65-016	4 × 100	X	6	5,35	3253560650162
0-65-481	4 × 125	X	6	5,65	3253560654818
0-65-098	5,5 × 100	X	6	5,65	3253560650988
0-65-482	5,5 × 125	X	6	6,15	3253560654825
0-65-483	5,5 × 150	X	6	6,25	3253560654832
0-65-141	6,5 × 150	X	6	7,40	3253560651411
0-65-137	8 × 150	X	6	7,75	3253560651374
0-65-138	8 × 175	X	6	8,90	3253560651381
0-65-139	10 × 200	X	6	10,60	3253560651398
0-65-143	12 × 250	X	6	13,70	3253560651435

GIRAVITI FATMAX® - LAMA STRUMENTISTI/ELETTICISTI

STANLEY
FATMAX



- Altamente professionali. Lama in acciaio al silicio di ottima qualità per un grande serraggio e massima resistenza.
- Grande impugnatura morbida antiscivolo e zigrinata saldata alla lama.
- Estremità tonda e morbida per il massimo comfort d'uso.
- Il colore dell'estremità identifica il tipo di punta.

CODICE	LAMA (MM)			€	
0-65-006	2,5 × 50	X	6	3,90	3253560650063
0-64-978	3 × 50	X	6	4,05	3253560649784
0-65-008	3 × 100	X	6	4,05	3253560650087
0-64-979	3 × 150	X	6	4,25	3253560649791
0-64-983	3,5 × 75	X	6	4,30	3253560649838
0-64-984	3,5 × 100	X	6	4,40	3253560649845
0-65-017	4 × 100	X	6	4,45	3253560650179
0-65-093	4 × 150	X	6	4,45	3253560650933
0-65-094	5,5 × 150	X	6	5,45	3253560650940
0-65-096	6,5 × 150	X	6	7,05	3253560650964

GIRAVITI FATMAX® NANO - LAMA STRUMENTISTI/ELETTICISTI

STANLEY
FATMAX



- Altamente professionali. Lama in acciaio al silicio di ottima qualità per un grande serraggio e massima resistenza.
- Grande impugnatura morbida antiscivolo e zigrinata saldata alla lama.
- Estremità tonda e morbida per il massimo comfort d'uso.
- Il colore dell'estremità identifica il tipo di punta.

CODICE	LAMA (MM)			€	
0-65-400	5,5 × 30	X	6	6,05	3253560654009
0-65-404	6,5 × 30	X	6	6,25	3253560654047

GIRAVITI FATMAX® - LAMA ISOLATA STR/ELET.

STANLEY
FATMAX



- Altamente professionali. Lama in acciaio al silicio di ottima qualità per un grande serraggio e massima resistenza.
- Grande impugnatura morbida antiscivolo e zigrinata saldata alla lama.
- Estremità tonda e morbida per il massimo comfort d'uso.
- Isolati 1000 V. Norme CEI EN 60900.

CODICE	LAMA (MM)			€	
0-65-410	2,5 × 50	X	6	4,75	3253560654108
0-65-411	3,5 × 75	X	6	5,55	3253560654115
0-65-412	4 × 100	X	6	5,80	3253560654122
0-65-413	5,5 × 150	X	6	6,40	3253560654139

GIRAVITI FATMAX® - LAMA ISOLATA PHILLIPS

STANLEY
FATMAX



- Altamente professionali. Lama in acciaio al silicio di ottima qualità per un grande serraggio e massima resistenza.
- Grande impugnatura morbida antiscivolo e zigrinata saldata alla lama.
- Estremità tonda e morbida per il massimo comfort d'uso.
- Isolati 1000 V. Norme CEI EN 60900.

CODICE	LAMA (MM)			€	
0-65-414	0 × 75	X	6	5,65	3253560654146
0-65-415	1 × 100	X	6	6,35	3253560654153
0-65-416	2 × 125	X	6	6,75	3253560654160

GIRAVITI FATMAX® - LAMA ISOLATA POZIDRIV

STANLEY
FATMAX



- Altamente professionali. Lama in acciaio al silicio di ottima qualità per un grande serraggio e massima resistenza.
- Grande impugnatura morbida antiscivolo e zigrinata saldata alla lama.
- Estremità tonda e morbida per il massimo comfort d'uso.
- Isolati 1000 V. Norme CEI EN 60900.

CODICE	LAMA (MM)			€	
0-65-417	0 × 75	X	6	5,65	3253560654177
0-65-418	1 × 100	X	6	6,35	3253560654184
0-65-419	2 × 125	X	6	6,95	3253560654191

SET 2 GIRAVITI FATMAX® CON IMPRONTA COMBINATA - LAMA ISOLATA

STANLEY
FATMAX



- Altamente professionali. Lama in acciaio al silicio di ottima qualità per un grande serraggio e massima resistenza.
- Grande impugnatura morbida antiscivolo e zigrinata saldata alla lama.
- Estremità tonda e morbida per il massimo comfort d'uso.
- Isolati 1000 V. Norme CEI EN 60900.

CODICE	CONTENUTO			€	
FMHT0-62649	Pz 1 × 100 - Pz 2 × 125	X	6	22,50	3253560626495
FMHT0-62648	Ph 1 × 100 e Ph 2 × 125	X	6	22,50	3253560626488

GIRAVITI FATMAX® - LAMA POZIDRIV

STANLEY
FATMAX



- Altamente professionali. Lama in acciaio al silicio di ottima qualità per un grande serraggio e massima resistenza.
- Grande impugnatura morbida antiscivolo e zigrinata saldata alla lama.
- Estremità tonda e morbida per il massimo comfort d'uso.
- Il colore dell'estremità identifica il tipo di punta.

CODICE	LAMA (MM)			€	
0-65-319	0 × 75	X	6	4,50	3253560653194
0-65-335	1 × 100	X	6	5,55	3253560653354
0-65-336	1 × 250	X	6	7,05	3253560653361
0-65-337	2 × 125	X	6	7,40	3253560653378
0-62-571	2 × 250	X	6	8,70	3253560625719
0-65-338	3 × 150	X	6	10,70	3253560653385
0-65-339	4 × 200	X	6	11,30	3253560653392

GIRAVITI FATMAX® NANO - LAMA POZIDRIV

STANLEY
FATMAX



- Altamente professionali. Lama in acciaio al silicio di ottima qualità per un grande serraggio e massima resistenza.
- Grande impugnatura morbida antiscivolo e zigrinata saldata alla lama.
- Estremità tonda e morbida per il massimo comfort d'uso.
- Il colore dell'estremità identifica il tipo di punta.

CODICE	LAMA (MM)			€	
0-65-408	1 × 30	X	6	5,65	3253560654085
0-65-409	2 × 30	X	6	6,15	3253560654092

GIRAVITI FATMAX® - LAMA PHILLIPS

STANLEY
FATMAX



- Altamente professionali. Lama in acciaio al silicio di ottima qualità per un grande serraggio e massima resistenza.
- Grande impugnatura morbida antiscivolo e zigrinata saldata alla lama.
- Estremità tonda e morbida per il massimo comfort d'uso.
- Il colore dell'estremità identifica il tipo di punta.

CODICE	LAMA (MM)			€	
0-65-204	00 × 50	X	6	4,05	3253560652043
0-65-206	0 × 75	X	6	4,40	3253560652067
0-65-207	1 × 100	X	6	5,00	3253560652074
0-65-209	2 × 125	X	6	6,45	3253560652098
0-65-224	2 × 250	X	6	7,75	3253560652241
0-65-316	3 × 150	X	6	9,85	3253560653163
0-65-317	4 × 200	X	6	12,60	3253560653170

GIRAVITI FATMAX® NANO - LAMA PHILLIPS

STANLEY
FATMAX



- Altamente professionali. Lama in acciaio al silicio di ottima qualità per un grande serraggio e massima resistenza.
- Grande impugnatura morbida antiscivolo e zigrinata saldata alla lama.
- Estremità tonda e morbida per il massimo comfort d'uso.
- Il colore dell'estremità identifica il tipo di punta.

CODICE	LAMA (MM)			€	
0-65-406	1 × 30	X	6	5,35	3253560654061
0-65-407	2 × 30	X	6	5,55	3253560654078

GIRAVITI FATMAX® - LAMA TORX TAMPER

STANLEY
FATMAX



- Altamente professionali. Lama in acciaio al silicio di ottima qualità per un grande serraggio e massima resistenza.
- Grande impugnatura morbida antiscivolo e zigrinata saldata alla lama.
- Estremità tonda e morbida per il massimo comfort d'uso.
- Il colore dell'estremità identifica il tipo di punta.

CODICE	LAMA (MM)			€	
0-65-340	TT10 x 75	X	6	6,85	3253560653408
0-65-395	TT15 x 75	X	6	7,15	3253560653958
0-65-396	TT20 x 100	X	6	7,30	3253560653965
0-65-397	TT25 x 100	X	6	7,90	3253560653972
0-65-398	TT30 x 125	X	6	8,30	3253560653989
0-65-399	TT40 x 125	X	6	10,10	3253560653996

GIRAVITI FATMAX® - LAMA TORX

STANLEY
FATMAX



- Altamente professionali. Lama in acciaio al silicio di ottima qualità per un grande serraggio e massima resistenza.
- Grande impugnatura morbida antiscivolo e zigrinata saldata alla lama.
- Estremità tonda e morbida per il massimo comfort d'uso.
- Il colore dell'estremità indica il tipo di punta.

CODICE	LAMA (MM)			€	
FMHT65380-0	T10 x 75	X	6	6,85	3253560653804
FMHT65381-0	T15 x 75	X	6	7,15	3253560653811
FMHT65382-0	T20 x 100	X	6	7,30	3253560653828
FMHT65383-0	T25 x 100	X	6	7,90	3253560653835
FMHT65384-0	T27 x 100	X	6	8,05	3253560653842
FMHT65385-0	T30 x 125	X	6	8,30	3253560653859
FMHT65386-0	T40 x 125	X	6	10,10	3253560653866

PORTA INSERTI FATMAX®

STANLEY
FATMAX



- Lama in acciaio al silicio, grande impugnatura morbida antiscivolo e zigrinata saldata alla lama.
- Estremità tonda e morbida per il massimo confort d'uso.

CODICE	LAMA (MM)			€	
0-65-490	125	X	6	10,60	3253560654900

PUNTERUOLO FATMAX®

STANLEY
FATMAX



- Grande impugnatura morbida antiscivolo e zigrinata saldata alla lama.
- Lama appuntita in acciaio al silicio \varnothing 5x75 mm.
- Ideale per forare il legno prima di inserire la vite.

CODICE			€	
0-65-491	X	6	9,75	3253560654917

GIRAVITI FATMAX® CON ESAGONO DI MANOVRA - LAMA STRUMENTISTI

STANLEY
FATMAX



- Altamente professionali. Lama in acciaio al silicio di ottima qualità per un grande serraggio e massima resistenza. Impugnatura morbida e antiscivolo e zigrinata saldata alla lama, con collo stretto per avvitature veloci.
- Punta sabbata per maggior durata.
- Estremità tonda e morbida per il massimo comfort d'uso. Il colore dell'estremità identifica il tipo di punta.

CODICE	LAMA (MM)			€	
FMHT0-62619	6,5×150	X	6	8,35	3253560626198
FMHT0-62620	8,0×175	X	6	11,90	3253560626204
FMHT0-62621	10×200	X	6	13,10	3253560626211

GIRAVITE FATMAX® CON ESAGONO DI MANOVRA - LAMA PHILLIPS

STANLEY
FATMAX



- Altamente professionali. Lama in acciaio al silicio di ottima qualità per un grande serraggio e massima resistenza. Impugnatura morbida e antiscivolo e zigrinata saldata alla lama, con collo stretto per avvitature veloci.
- Punta sabbata per maggior durata.
- Estremità tonda e morbida per il massimo comfort d'uso. Il colore dell'estremità identifica il tipo di punta.

CODICE	LAMA (MM)			€	
FMHT0-62622	2,0×125	X	6	10,00	3253560626228

GIRAVITE FATMAX® CON ESAGONO DI MANOVRA - LAMA POZIDRIV

STANLEY
FATMAX



- Altamente professionali. Lama in acciaio al silicio di ottima qualità per un grande serraggio e massima resistenza. Impugnatura morbida e antiscivolo e zigrinata saldata alla lama, con collo stretto per avvitature veloci.
- Punta sabbata per maggior durata.
- Estremità tonda e morbida per il massimo comfort d'uso. Il colore dell'estremità identifica il tipo di punta.

CODICE	LAMA (MM)			€	
FMHT0-62624	2,0×125	X	6	7,90	3253560626242

SET 5 GIRAVITI FATMAX®

STANLEY
FATMAX



CODICE	CONTENUTO			€	
0-65-440	Str/elet.3,5×75 - str/elet.4,0×100 - str/elet.5,5×125 - Ph.1,0×100 - Ph.2,0×125	X	1	30,30	3253560654405

SET 6 GIRAVITI FATMAX®

STANLEY
FATMAX



CODICE	CONTENUTO			€	
0-65-099	Torx Tamper TT10×75 - TT15×75 - TT20×100 - TT25×100 - TT30×125 - TT40×125	X	1	39,90	3253560650995

SET 6 GIRAVITI FATMAX®

**STANLEY
FATMAX**



CODICE	CONTENUTO			€	
0-65-428	Std 5,5×100 - std 8,0×150 - str/elet.3,5×75 - str/elet.5,5×150 - Pozi 1,0×100 - Pozi 2,0×125	X	1	40,50	3253560654283

SET 6 GIRAVITI DI PRECISIONE FATMAX®

**STANLEY
FATMAX**



CODICE	CONTENUTO			€	
0-65-492	str/elet. 2,5 × 50 - str/elet. 3 × 50 - str/elet. 3 × 100 - Ph 00 × 50 - Ph 0 × 75. - Pozi 0 × 75.	X	1	32,40	3253560654924

SET 7 GIRAVITI FATMAX®

**STANLEY
FATMAX**



CODICE	CONTENUTO			€	
0-65-438	Std 6,5×150 - str/elet.3,5×75 - str/elet.5,5×125 - Ph.1,0×100 - Ph.2,0×125 - Pozi 1,0×100 - Pozi 2,0×125	X	1	41,70	3253560654382

SET 6 GIRAVITI FATMAX® ISOLATI

**STANLEY
FATMAX**



· Isolati 1000 V. Norme CEI EN 60900.

CODICE	CONTENUTO			€	
0-65-443	Str/elet.isolato 2,5×50 - str/elet.isolato 3,5×75 - str/elet.isolato 5,5×150 - Pozi 1,0×100 - Pozi 2,0×125 - tester	X	1	30,60	3253560654436

SET 6 GIRAVITI FATMAX® ISOLATI

**STANLEY
FATMAX**



· Isolati 1000 V. Norme CEI EN 60900.

CODICE	CONTENUTO			€	
0-65-441	str.elet.isolato 2,5×50 - str/elet.3,5×75 - str/elet.5,5×150 - Ph.1,0×100 - Ph.2,0×125 - tester	X	1	30,60	3253560654412

SET 7 GIRAVITI FATMAX®

**STANLEY
FATMAX**



CODICE	CONTENUTO			€	
0-65-425	Std 5,5×100 - std 8,0×150 - str/elet.3×100 - str/elet.3,5×75 - Pozi 0×75 - Pozi 1,0×100 - Pozi 2,0×125	X	1	36,30	3253560654252

SET 8 GIRAVITI FATMAX®

**STANLEY
FATMAX**



CODICE	CONTENUTO			€	
0-65-437	Std 4,0×100 - std 6,5×150 - std 8,0×150 - str/elet.3,5×75 - str/elet.5,5×125 - Ph.0×75 - Ph.1,0×100 - Ph.2,0×125	X	1	51,00	3253560654375

SET 6 GIRAVITI FATMAX®

**STANLEY
FATMAX**



CODICE	CONTENUTO			€	
FMHT0-62626	Str/elet. 3,5×75 - str/elet. 4,0×100 - str/elet. 5,5×125 - Ph. 0-1-2	X	6	32,60	3253560626266

SET 7 GIRAVITI FATMAX®

**STANLEY
FATMAX**



CODICE	CONTENUTO			€	
FMHT0-62627	std 6,5×150 - str/elet.2,5×50 - str/elet.3,5×75 - str/elet.4×100 - str/elet.5,5×125 - Ph-1-2	X	6	38,80	3253560626273

SET 7 GIRAVITI FATMAX® TORX

**STANLEY
FATMAX**



CODICE	CONTENUTO			€	
FMHT65387-0	T10 - T15 - T20 - T25 - T27 - T30 - T40	X	1	55,50	3253560653873

SET 10 GIRAVITI FATMAX® ISOLATI

STANLEY
FATMAX



· Isolati 1000 V. Norme CEI EN 60900.

CODICE	CONTENUTO			€	
FMHT62573-0	Str/elet.isolato 2,5×50 - str/elet.isolato 3,5×75 - str/elet.isolato 5,5×150 - Ph.isolato 0×75 - Ph.isolato 1,0×100 - Ph.isolato 2,0×125 - Pozi isolato 0×75 - Pozi 1,0×100 - Pozi 2,0×125 - tester	X	1	71,50	3253561625732

SET 10 GIRAVITI FATMAX®

STANLEY
FATMAX



CODICE	CONTENUTO			€	
FMHT65439-0	Std 5,5×100 - std 6,5×150 - std 8,0×150 - str/ elet.3,0×50 - str/elet. 4,0×100 - Ph.00×50 - Ph.0×75 - Ph.1,0×100 - Ph.2,0×125 - tester	X	1	55,00	3253561654398

SET 12 GIRAVITI FATMAX®

STANLEY
FATMAX



CODICE	CONTENUTO			€	
FMHT65426-0	Std 5,5×100 - std 8,0×150 - str/elet.2,5×50 - str/ elet.4,0×100 - str/elet.5,5×150 - str/elet.6,5×30 - Pozi 0×75 - Pozi 1,0×100 - Pozi 2,0×125 - Ph.0×75 - Ph.1,0×100 - Ph.2,0×125	X	1	64,00	3253561654268

GIRAVITE ISOLATO CON LAME INTERCAMBIABILI

STANLEY
FATMAX



- Punta sabbiata nere per miglior capacità di serraggio e resistenza alla corrosione
- Impugnatura di precisione con testa girevole
- Impugnatura standard con rivestimento in gomma morbida
- Isolamento 1000V - isolamento completo della barra come previsto dalla normativa VDE in tema di sicurezza in ambito elettrico

CODICE	CONTENUTO			€	
FMHT66426-0	1 impugnatura standard, 1 impugnatura di precisione, 1 punta a taglio mm 3,5 - 1 punta a taglio mm 5,5 - 1 punta Phillips n. 1 - 1 punta Phillips n. 2 - 1 punta Pozi n. 1 - 1 punta Pozi n. 2 - 1 giravite cercafase - fodero	X	4	58,00	3253560664268

SET 4 GIRAVITI DI PRECISIONE



- Nuova impugnatura in materiale sintetico morbido per maggior controllo e comfort d'uso.
- Alloggiamento punte all'interno dell'impugnatura.
- Norme NF-E 74352, Iso 2380-1, Din 5263, NF-E 74355, Iso 8764, Din 5260

CODICE	CONTENUTO			€	
STHT0-62630	lame Torx T6-T7-T8-T9	X	6	19,30	3253560626303

SET 6 GIRAVITI DI PRECISIONE



- Nuova impugnatura in materiale sintetico morbido per maggior controllo e comfort d'uso.
- Alloggiamento punte all'interno dell'impugnatura.
- Norme NF-E 74352, Iso 2380-1, Din 5263, NF-E 74355, Iso 8764, Din 5260

CODICE	CONTENUTO			€	
STHT0-62631	4 lame con intaglio mm. 1,0 - 1,2 - 1,5 - 1,8 - 2 lame Phillips Ph000 - Ph00	X	6	25,80	3253560626310
STHT0-62632	3 lame con intaglio 2,0-2,5-3,0 - 3 lame Phillips Ph000 - Ph00 - Ph0	X	6	25,20	3253560626327

SET 5 GIRAVITI DI PRECISIONE



- Set giraviti con impronta con intaglio, terminale girevole per avvitiamenti di precisione, corpo e lama in acciaio.

CODICE	CONTENUTO			€	
STHT0-62686	lame con intaglio mm. 0,8 - 1,0 - 1,2 - 1,6 - 2,0	X	6	28,40	3253560626860

SET GIRAVITI DI PRECISIONE MULTILAMA - 8 LAME



- Nuova impugnatura in materiale sintetico morbido per maggior controllo e comfort d'uso.
- Alloggiamento delle punte all'interno dell'impugnatura.
- Norme NF-E 74352, Iso 2380-1, Din 5263, NF-E 74355, Iso 8764, Din 5260.

CODICE	CONTENUTO			€	
STHT0-62629	1 portalamo con terminale girevole per avvitamento di precisione / 6 lame con intaglio mm. 1,0 - 1,2 - 1,5 - 1,8 - 2,0 - 2,5x40 mm / 2 lame Phillips Ph.000 - Ph.00	X	6	22,30	3253560626297

SET GIRAVITI DI PRECISIONE MULTILAMA - 16 LAME



- Nuova impugnatura in materiale sintetico morbido per maggior controllo e comfort d'uso.
- Alloggiamento delle punte all'interno dell'impugnatura.
- Norme NF-E 74352, Iso 2380-1, Din 5263, NF-E 74355, Iso 8764, Din 5260.

CODICE	CONTENUTO			€	
STHT0-62633	1 portalamo con terminale girevole per avvitamento di precisione / 6 lame con intaglio mm. 1,0 - 1,2 - 1,5 - 1,8 - 2,0 - 2,5 / 2 lame Phillips Ph.000 - Ph.00 / 4 lame esagonali mm. 0,9 - 1,3 - 1,5 - 2,0 / 4 lame Torx T5 - T6 - T7 - T8	X	6	31,80	3253560626334

SET PORTA INSERTI DI PRECISIONE - 33 PEZZI



- Nuova impugnatura in materiale sintetico morbido per maggior controllo e comfort d'uso.
- Alloggiamento delle punte all'interno dell'impugnatura.
- Norme NF-E 74352, Iso 2380-1, Din 5263, NF-E 74355, Iso 8764, Din 5260.

CODICE	CONTENUTO			€	
STHT0-62634	1 portainseriti con terminale girevole per avvitamento di precisione / 7 inserti con intaglio mm. 1,0 - 1,2 - 1,5 - 1,8 - 2,0 - 2,5 - 3,0 / 3 inserti Phillips Ph.000 - Ph.00 - Ph.0 / 7 inserti esagonali mm. 0,9 - 1,3 - 1,5 - 2,0 - 2,5 - 3,0 - 4,0 / 5 inserti Torx T5 - T6 - T7 - T8 - T9 / 2 inserti Pozidriv Pz 0 - Pz 1 / 3 inserti Torx Tamper TT10 - TT15 - TT20 / 3 inserti Triwings 2-3-4 / 2 inserti quadro 2-3	X	6	38,60	3253560626341

GIRAVITI CUSHION GRIP - LAMA STANDARD



- Barra in acciaio al cromo vanadio che permette un alto grado di torsione e riduce la possibilità di rottura
- Punta magnetica, ossidata nera
- Impugnatura con diametro maggiorato per maggior comfort
- Impugnatura stampata direttamente sulla barra per garanzia di lunga durata

CODICE	LAMA (MM)			€	
STHT16146-0	5,5 × 100	X	12	4,00	3253560161460
STHT16148-0	6,5 × 150	X	12	4,60	5054905316105
STHT16149-0	8 × 150	X	12	6,45	3253560161491
STHT16150-0	10 × 200	X	12	7,95	3253560161507

GIRAVITI CUSHION GRIP NANO - LAMA STANDARD



- Barra in acciaio al cromo vanadio che permette un alto grado di torsione e riduce la possibilità di rottura
- Punta magnetica, ossidata nera
- Impugnatura con diametro maggiorato per maggior comfort
- Impugnatura stampata direttamente sulla barra per garanzia di lunga durata

CODICE	LAMA (MM)			€	
STHT16147-0	6,5 × 45	X	12	4,35	5054905317300

GIRAVITI CUSHION GRIP - LAMA STRUMENTISTI/ELETTICISTI



- Barra in acciaio al cromo vanadio che permette un alto grado di torsione e riduce la possibilità di rottura
- Punta magnetica, ossidata nera
- Impugnatura con diametro maggiorato per maggior comfort
- Impugnatura stampata direttamente sulla barra per garanzia di lunga durata

CODICE	LAMA (MM)			€	
STHT16151-0	2,5 × 75	X	12	3,50	3253560161514
STHT16152-0	3 × 75	X	12	3,60	3253560161521
STHT16195-0	4 × 100	X	12	3,80	3253560161958

GIRAVITI CUSHION GRIP - LAMA PHILLIPS



- Barra in acciaio al cromo vanadio che permette un alto grado di torsione e riduce la possibilità di rottura
- Punta magnetica, ossidata nera
- Impugnatura con diametro maggiorato per maggior comfort
- Impugnatura stampata direttamente sulla barra per garanzia di lunga durata

CODICE	LAMA (MM)			€	
STHT16153-0	0 × 60	X	12	3,50	3253560161538
STHT16155-0	1 × 75	X	12	4,35	3253560161552
STHT16158-0	2 × 100	X	12	5,25	3253560161583
STHT16159-0	3 × 150	X	12	6,15	3253560161590

GIRAVITI CUSHION GRIP NANO - LAMA PHILLIPS



- Barra in acciaio al cromo vanadio che permette un alto grado di torsione e riduce la possibilità di rottura
- Punta magnetica, ossidata nera
- Impugnatura con diametro maggiorato per maggior comfort
- Impugnatura stampata direttamente sulla barra per garanzia di lunga durata

CODICE	LAMA (MM)			€	
STHT16154-0	1 × 45	X	12	4,20	3253560161545
STHT16157-0	2 × 45	X	12	4,35	3253560161576

GIRAVITI CUSHION GRIP - LAMA POZIDRIV



- Barra in acciaio al cromo vanadio che permette un alto grado di torsione e riduce la possibilità di rottura
- Punta magnetica, ossidata nera
- Impugnatura con diametro maggiorato per maggior comfort
- Impugnatura stampata direttamente sulla barra per garanzia di lunga durata

CODICE	LAMA (MM)			€	
STHT16161-0	0 × 60	X	12	4,55	3253560161613
STHT16162-0	1 × 75	X	12	4,75	3253560161620
STHT16163-0	2 × 100	X	12	5,10	3253560161637
STHT16164-0	3 × 150	X	12	5,45	3253560161644

GIRAVITI CUSHION GRIP NANO - LAMA POZIDRIV



- Barra in acciaio al cromo vanadio che permette un alto grado di torsione e riduce la possibilità di rottura
- Punta magnetica, ossidata nera
- Impugnatura con diametro maggiorato per maggior comfort
- Impugnatura stampata direttamente sulla barra per garanzia di lunga durata

CODICE	LAMA (MM)			€	
STHT16196-0	2 × 45	X	12	4,35	3253560161965

GIRAVITI CUSHION GRIP - LAMA TORX TAMPER



- Barra in acciaio al cromo vanadio che permette un alto grado di torsione e riduce la possibilità di rottura
- Punta magnetica, ossidata nera
- Impugnatura con diametro maggiorato per maggior comfort
- Impugnatura stampata direttamente sulla barra per garanzia di lunga durata

CODICE	LAMA (MM)			€	
STHT16177-0	TT10 × 80	X	12	3,85	3253560161774
STHT16178-0	TT15 × 80	X	12	4,00	3253560161781
STHT16179-0	TT20 × 100	X	12	4,20	3253560161798
STHT16180-0	TT25 × 100	X	12	4,35	3253560161804
STHT16181-0	TT27 × 100	X	12	4,45	3253560161811
STHT16182-0	TT30 × 100	X	12	4,75	3253560161828

SET 6 GIRAVITI CUSHION GRIP



CODICE	CONTENUTO			€	
STHT16165-0	Std 3,5×60 - Std 4×100 - Std 5,5×100 - Std 6,5×150 - Ph 1×75 - Ph 2×100	X	4	18,40	3253560161651

SET 6 GIRAVITI CUSHION GRIP - TESTER



CODICE	CONTENUTO			€	
STHT16166-0	Std 4×100 - Std 5,5×100 - Std nano 6,5×45 - Ph 1×75 - Ph nano 2×45 - Ph 2×100 - tester per circuiti	X	4	19,60	3253560161668

SET 8 GIRAVITI CUSHION GRIP



CODICE	CONTENUTO			€	
STHT16167-0	Std 3,5×60 - Std 4×100 - Std 5,5×100 - Std nano 6,5×45 - Ph 0×60 - Ph 1×75 - Ph nano 2×45 - Ph 2×100	X	4	24,70	3253560161675

SET 3 GIRAVITI CUSHION GRIP



CODICE	CONTENUTO			€	
STHT16168-0	Std 6,5×150 - Ph 2×100 - Pz 2×100	X	4	10,00	3253560161682

SET 4 GIRAVITI CUSHION GRIP



CODICE	CONTENUTO			€	
STHT16169-0	Std 5x5x100 - Std 6,5x150 - Ph 2x100 - Ph 1x75	X	4	12,80	5054905314668

SET 10 GIRAVITI CUSHION GRIP



CODICE	CONTENUTO			€	
2-65-005	Std 3,5x75 - std 6,5x100 - std 6,5x40 - std 5,0x100 - std 8,0x150 - Ph. 0x60 - Ph. 1x75 - Ph. 2x40 - Ph. 2x100 - Ph. 3x150	X	6	36,50	3253562650054

SET 10 GIRAVITI CUSHION GRIP



CODICE	CONTENUTO			€	
2-65-014	Std 3,5x75 - std 5x100 - std 6,5x40 - std 6,5x150 - std 8x150 - Pozi 0x50 - Pozi 1x75 - Pozi 2x40 - Pozi 2x100 - Pozi 3x150	X	10	39,90	3253562650146

SET 6 GIRAVITI PER ELETTRONICA



· Lama brunita, manico cromato.

CODICE	CONTENUTO			€	
1-66-039	Ph. 0 - Ph. 1 - taglio 1,4 - 2,0 - 2,4 - 3,0 mm.	X	6	8,90	3253561660399

SET 2 GIRAVITI LAMA ISOLATA VDE

NUOVO



- Impugnatura bi-material ergonomica ampia in materiale morbido, per un'applicazione del serraggio ottimale
- Barra in acciaio al cromo vanadio di lunga durata
- Certificati VDE e GS per lavorare in sicurezza a 1000V
- In espositore da banco

CODICE	CONTENUTO			€	
STHT60030-0	Pz 2x100 e lama standard mm 4x100	X	1	10,00	3253560600303

SET 6 GIRAVITI LAMA ISOLATA VDE CON TESTER

NUOVO



- Impugnatura bi-material ergonomica ampia in materiale morbido, per un'applicazione del serraggio ottimale
- Barra in acciaio al cromo vanadio di lunga durata
- Certificati VDE e GS per lavorare in sicurezza a 1000V

CODICE	CONTENUTO			€	
STHT60031-0	Lama standard mm 2,5x75 - 3,5x75 - 4x100 e 5,5x125 - PZ 1x80 - PZ 2x100 - Tester	X	1	24,00	3253560600310

SET 9 GIRAVITI LAMA ISOLATA VDE CON TESTER

NUOVO



- Impugnatura bi-material ergonomica ampia in materiale morbido, per un'applicazione del serraggio ottimale
- Barra in acciaio al cromo vanadio di lunga durata
- Certificati VDE e GS per lavorare in sicurezza a 1000V

CODICE	CONTENUTO			€	
STHT60032-0	Lama standard mm 2,5x75 - 3,5x75 - 4x100 - 5,5x125 - 6,5x150 - PZ 1x80 - PZ 2x100 - PH 1x80 - PH2x100 Tester	X	1	36,00	3253560600327



GIRAVITI STANLEY ESSENTIAL - LAMA STANDARD



- Manico in TPR (Termo Poli Rock) saldato alla lama.
- Ampia sezione del manico per ottimizzare l'efficienza nella torsione.
- Sagomature all'inizio del manico per migliorare la precisione della regolazione.
- Lama al cromo vanadio indurita con trattamento anticorrosione.
- Foro nel manico per il posizionamento su ganci.

CODICE	LAMA (MM)			€	
STHT0-60389	5,5×100	X	6	3,05	3253560603892
STHT1-60389	5,5×100	-	24	2,85	3253561603891
STHT0-60413	6,5×150	X	6	3,05	3253560604134
STHT1-60413	6,5×150	-	24	2,85	3253561604133

GIRAVITE STANLEY ESSENTIAL NANO - LAMA STANDARD



- Manico in TPR (Termo Poli Rock) saldato alla lama.
- Ampia sezione del manico per ottimizzare l'efficienza nella torsione.
- Sagomature all'inizio del manico per migliorare la precisione della regolazione.
- Lama al cromo vanadio indurita con trattamento anticorrosione.
- Foro nel manico per il posizionamento su ganci.

CODICE	LAMA (MM)			€	
STHT0-60401	6,5×30	X	6	2,35	3253560604011

GIRAVITI STANLEY ESSENTIAL - LAMA POZIDRIV



- Manico in TPR (Termo Poli Rock) saldato alla lama.
- Ampia sezione del manico per ottimizzare l'efficienza nella torsione.
- Sagomature all'inizio del manico per migliorare la precisione della regolazione.
- Lama al cromo vanadio indurita con trattamento anticorrosione.
- Foro nel manico per il posizionamento su ganci.

CODICE	LAMA (MM)			€	
STHT0-60273	nr. 0×50	X	6	2,35	3253560602734
STHT0-60274	nr. 1×100	X	6	2,35	3253560602741
STHT1-60274	nr. 1×100	-	24	2,20	3253561602740
STHT0-60276	nr. 2×100	X	6	3,05	3253560602765
STHT1-60276	nr. 2×100	-	24	2,85	3253561602764

GIRAVITE STANLEY ESSENTIAL NANO - LAMA POZIDRIV



- Manico in TPR (Termo Poli Rock) saldato alla lama.
- Ampia sezione del manico per ottimizzare l'efficienza nella torsione.
- Sagomature all'inizio del manico per migliorare la precisione della regolazione.
- Lama al cromo vanadio indurita con trattamento anticorrosione.
- Foro nel manico per il posizionamento su ganci.

CODICE	LAMA (MM)			€	
STHT0-60275	nr. 2×30	X	6	2,35	3253560602758

GIRAVITI STANLEY ESSENTIAL - LAMA PARALLELA



- Manico in TPR (Termo Poli Rock) saldato alla lama.
- Ampia sezione del manico per ottimizzare l'efficienza nella torsione.
- Sagomature all'inizio del manico per migliorare la precisione della regolazione.
- Lama al cromo vanadio indurita con trattamento anticorrosione.
- Foro nel manico per il posizionamento su ganci.

CODICE	LAMA (MM)			€	
STHT0-60358	3x75	X	6	2,35	3253560603588
STHT1-60358	3x75	-	24	2,20	3253561603587
STHT0-60378	5x100	X	6	2,35	3253560603786
STHT1-60378	5x100	-	24	2,20	3253561603785

GIRAVITI STANLEY ESSENTIAL - LAMA PHILLIPS



- Manico in TPR (Termo Poli Rock) saldato alla lama.
- Ampia sezione del manico per ottimizzare l'efficienza nella torsione.
- Sagomature all'inizio del manico per migliorare la precisione della regolazione.
- Lama al cromo vanadio indurita con trattamento anticorrosione.
- Foro nel manico per il posizionamento su ganci.

CODICE	LAMA (MM)			€	
STHT0-60280	0x50	X	6	2,35	3253560602802
STHT1-60280	0x50	-	24	2,20	3253561602801
STHT0-60308	1x100	X	6	2,35	3253560603083
STHT1-60308	1x100	-	24	2,20	3253561603082
STHT0-60335	2x100	X	6	3,05	3253560603359
STHT1-60335	2x100	-	24	2,85	3253561603358

GIRAVITE STANLEY ESSENTIAL NANO - LAMA PHILLIPS



- Manico in TPR (Termo Poli Rock) saldato alla lama.
- Ampia sezione del manico per ottimizzare l'efficienza nella torsione.
- Sagomature all'inizio del manico per migliorare la precisione della regolazione.
- Lama al cromo vanadio indurita con trattamento anticorrosione.
- Foro nel manico per il posizionamento su ganci.

CODICE	LAMA (MM)			€	
STHT0-60329	2x30	X	6	2,35	3253560603298
STHT1-60329	2x30	-	24	2,20	3253561603297

SET 6 GIRAVITI STANLEY ESSENTIAL



CODICE	CONTENUTO			€	
STHT0-60208	std 5,5x100 - std 6,5x150 - parall. 3x75 - Ph 0x50 - Ph 1x75 - Ph 2x100	X	6	12,20	3253560602086

SET 6 GIRAVITI STANLEY ESSENTIAL



CODICE	CONTENUTO			€	
STHT0-60209	std 5,5×100 - std 6,5×150 - std 8×175 - parall. 4×100 - Ph 1×75 - Ph 2×100	X	6	13,70	3253560602093

SET 8 GIRAVITI STANLEY ESSENTIAL



CODICE	CONTENUTO			€	
STHT0-60210	std 5,5×100 - std 6,5×150 - std 8×175 - parall. 3×75 - parall. 4×100 - Ph 0×50 - Ph 1×75 - Ph 2×100	X	6	17,20	3253560602109

SET 10 GIRAVITI STANLEY ESSENTIAL



CODICE	CONTENUTO			€	
STHT0-60211	std 5,5×100 - std 6,5×150 - std 8×175 - parall. 3×75 - parall. 4×100 - Ph 0×50 - Ph 1×75 - Ph 2×100 - Pz 1×100 - Pz 2×100	X	6	21,30	3253560602116

SET 12 GIRAVITI STANLEY ESSENTIAL



CODICE	CONTENUTO			€	
STHT0-60212	std 5,5×100 - std 6,5×150 - std 8×175 - parall. 4×100 - parall. 5,5×100 - Ph. 1×75 - Ph. 2×100 - Pozi 1×100 - Pozi 2×100 - Torx T15-T20-T25	X	6	24,20	3253560602123

SET GIRAVITI 34 PZ



- Impugnatura bi-materiale iniettata sulla lama – conferisce lunga durata e trasferisce maggior forza di torsione alla vite.
- Barre in Cromo vanadio – per maggior durata.
- Impugnatura con diametro maggiorato in materiale morbido – genera maggior torsione e facilità di avvitatura.
- Indicazione del tipo di punta sull'impugnatura – per una veloce selezione del giravite da utilizzare.

CODICE	CONTENUTO			€	
STHT0-62141	Giraviti a lama standard: 3×75, 5×75, 6×100 mm - lama Phillips: Ph0×75, Ph1×75, Ph2×100 mm e Torx: T15×100, T20×100 mm - 5 giraviti di precisione: A lama standard: 2.0×50, 2.5×50, 3.0×50; a lama Phillips: Ph00×50, Ph0×50 - 1 giravite portainseriti - 20 inserti (25 mm) - 4 pz. punta standard: 3, 4, 5, 6 mm - 3 pz. punta Phillips: ph1, ph2, ph3 - 4 pz. punta Pozzi: pz0, pz1, pz2, pz3 - 5 pz. punta Torx: T10, T15, T20, T25, T30 - 4 pz. punta esagonale: mm 3, 4, 5, 6	X	8	28,60	3253560621414

SET 57 PZ GIRAVITI, INSERTI E CHIAVI A BUSSOLA



- Impugnatura bi-materiale iniettata sulla lama – conferisce lunga durata e trasferisce maggior forza di torsione alla vite.
- Barre in Cromo vanadio – per maggior durata.
- Impugnatura con diametro maggiorato in materiale morbido – genera maggior torsione e facilità di avvitatura.
- Indicazione del tipo di punta sull'impugnatura – per una veloce selezione del giravite da utilizzare.

CODICE	CONTENUTO			€	
STHT0-62143	Giraviti a lama standard: 6×38, 5×75, 6×100, 8×150 mm - Lama Phillips: PH2×38, PH1×75, PH2×100, PH3×150 mm - 1pz 50 mm giravite portainseriti - 8 giraviti di precisione: lama standard: 2.0×50, 2.5×50, 3.0×5 - Lama Phillips: PH000×50, PH00×50, PH0×50. - Torx: T6×50, T8×50 19pz inserti (25mm): Punta standard: 4, 4.5, 5.5, 6 mm - Punta Phillips: PH0, PH1, PH2, PH2, PH3 - Punta esagonale: mm 2, 2.5, 3, 4, 5, 6. - Punta Torx: T20, T25, T30, T40 - 1pz adattatore magnetico (25 mm) - 20pz bussole attacco 1/4": 4, 5, 6, 7, 8, 9, 10, 11, 12, 13 mm - 5/32", 3/16", 7/32", 1/4", 9/32", 5/16", 11/32", 3/8", 7/16", 1/2" - 1p supporto in plastica appendibile e busta con 4 viti	X	5	28,60	3253560621438

SET GIRAVITI 43 PZ



- In acciaio al cromo vanadio con impugnatura in bi-componente.
- Indicazione del tipo di punta sull'impugnatura – per una veloce selezione del giravite da utilizzare.
- Con busta in nylon per il trasporto.

CODICE	CONTENUTO			€	
STHT0-62113	5 giraviti punta standard mm: 3×75- 5×100 - 6×40 - 6×150 - 8×150 - 5 giraviti punta Phillips: 0×75 - 1×75 - 2×40 - 2×100 - 3×150; 2 giraviti punta Torx®: T10×100, T20×100, - 7 giraviti di precisione - 3 giraviti punta Standard mm: 2.5×50, 3.0×50, 3.5×50 - 2 giraviti punta Phillips: 00×50, 0×50 - 2 giraviti punta Torx: T6×50 mm, T8×50 mm - 1 giravite porta inserti - Multi bit 20 inserti lunghezza 25mm: punta standard: 3, 5 ×2, 6, 8, 10 mm - punta Phillips: 1, 2 ×2, 3 - punta Torx: T5, T7, T15, T20, T25 - punta quadra: #0, #1, #2 ×2, #31 - 1 Magnetizzatore - smagnetizzatore - 1 busta per il trasporto (Nylon Bag)	X	7	32,90	3253560621131

GIRAVITE CERCAFASE



- A norme Din, Vde, GS, CE.
- Con clip.

CODICE	LAMA (MM)	VOLTS			€	
STHT0-66121	3 x 65	Fino a 250	X	6	4,40	3253560661212

SET 19 PZ INSERTI 25 MM. ATT. 1/4" + 1 ADATTATORE MAGNETICO



CODICE	CONTENUTO			€	
1-13-901	std 4,5-5,5-6,5 mm. Torx T10-T15-T20-T25-T30-T40. Ph.1-Ph.2, esag 3-4-5-6 mm. Pz.1-Pz.2-Pz.3. Adattatore magnetico 60 mm.	-	6	16,90	3253561139017

SET 61 PZ INSERTI 25 MM. ATT. 1/4" + 1 PORTAININSERTI MAGNETICO A SGANCIO VELOCE



- In espositore da banco

CODICE	CONTENUTO			€	
1-13-902	std 4-4,5-5,5-6-6,5-8 mm. Ph0-Ph1-2xPh2-2xPh3-2xPh4-Pz0-Pz1-2xPz2-2xPz3-Pz4. Torx T10-T15-T20-T25-T27-T30. Torx Tamper 3xT10-3xT15-6xT20-3xT25-3xT30-3xT40. Esag. 3pz x 2 - 6pz x 3-4-5-6 mm. Portainseri magnetico 60 mm.	-	5	42,90	3253561139024

SET 31 PZ INSERTI 25 MM. ATT. 1/4" + 1 PORTAININSERTI MAGNETICO A SGANCIO VELOCE



- In espositore da banco

CODICE	CONTENUTO			€	
1-13-903	std 4-4,5-5,5 mm. Ph1-Ph2-Ph3-Pz1-Pz2-Pz3. Torx T10-T15-2xT20-2xT25-2xT27-2xT30-T40. Torx Tamper T10-T15-T20-T25-T30, esag. 3-4-5-6 mm, 1 adattatore att 1/4". Portainseri magnetico 60 mm	-	6	31,60	3253561139031

SET 32 PZ INSERTI 25 MM. ATT. 1/4" + 1 PORTAININSERTI MAGNETICO A SGANCIO VELOCE



· In espositore da banco

CODICE	CONTENUTO			€	
1-13-904	Std 4-5,5-6,5-8 mm. Ph1-Ph2-Ph3-Pz1-Pz2-Pz3, esag 3-4-5-6 mm. Torx T8-T10-T15-T20-T25-T27-T30-T40. Torx Tamper T10-T15-T20-T25-T27-T30-T40. Portainseriti magnetico 60 mm. Cricchetto att. 1/4". 1 adattatore att. 1/4"	-	5	45,80	3253561139048

SET 39 PZ INSERTI 25 MM. ATT. 1/4" + 1 PORTAININSERTI MAGNETICO A SGANCIO VELOCE



· In espositore da banco

CODICE	CONTENUTO			€	
1-13-906	std 4-4,5-6,5-8 mm. Ph1-Ph2-Ph3-Pz1-Pz2-Pz3, esag 3-4-5-6 mm. Torx T8-T10-T15-T20-T25-T27-T30-T40. Torx Tamper T10-T15-T20-T25-T27-T30-T40. 7 chiavi a bussola att 1/4": 6-7-8-10-11-12-13 mm. Portainseriti magnetico 60 mm. Cricchetto att 1/4". Adattatore att 1/4".	-	5	52,50	3253561139062

SET 39 PZ INSERTI 25 MM. ATT. 1/4" + 1 PORTAININSERTI MAGNETICO A SGANCIO VELOCE



· In espositore da banco

CODICE	CONTENUTO			€	
1-13-907	std 4-4,5-6,5-8 mm. Ph1-Ph2-Ph3-Pz1-Pz2-Pz3, esag 3-4-5-6 mm. Torx T8-T10-T15-T20-T25-T27-T30-T40. Torx Tamper T10-T15-T20-T25-T27-T30-T40. 7 bussole att 1/4": 6-7-8-10-11-12-13 mm. Adattatore att 1/4". Portainseriti magnetico 60 mm. Chiave portainseriti a cricchetto reversibile att 1/4".	-	5	54,00	3253561139079

GIRAVITE PORTAININSERTI A CRICCHETTO SPEEDDRIVE FATMAX®

STANLEY
FATMAX



- Meccanismo del cricchetto Speeddrive: raddoppia la velocità e l'efficienza del giravite.
- 3 inserti a punta doppia (Ph.1+2 / Pozi 1+2 / taglio 4+5,5) inseriti nell'alloggiamento dell'impugnatura.
- Impugnatura ergonomica.

CODICE			€	
FMHT62692-0	X	4	32,00	5054905295615

GIRAVITE LED PORTA INSERTI A CRICCHETTO FATMAX® CON 12 INSERTI

STANLEY
FATMAX



- Cricchetto a 40 denti che assicura un livello di serraggio molto alto. Cricchetto a 3 posizioni: destra, sinistra e fisso.
- Grande impugnatura morbida.
- Alloggiamento degli inserti nell'impugnatura.
- Luce LED per lavorare anche in condizioni di scarsa illuminazione. Luminosità iniziale (con batterie nuove): 3,5 lumens.

CODICE	INSERTI			€	
FMHT0-62689	5 - 6,5 - 8 mm - Ph.1 - Ph.2 - Ph.3 - Pz.1 - Pz.2 - Pz.3 - T10 - T15 - T20	X	6	24,70	3253560626891

GIRAVITE A PISTOLA PORTA INSERTI A CRICCHETTO FATMAX® CON 12 INSERTI

STANLEY
FATMAX



- Cricchetto a 40 denti che assicura un livello di serraggio molto alto. Cricchetto a 3 posizioni: destra, sinistra e fisso.
- Grande impugnatura morbida, possibilità di posizionamento a pistola per maggior torsione. Alloggiamento degli inserti nell'impugnatura.

CODICE	INSERTI			€	
FMHT0-62691	5 - 6,5 - 8 mm - Ph.1 - Ph.2 - Ph.3 - Pz.1 - Pz.2 - Pz.3 - T10 - T15 - T20	X	6	24,70	3253560626914

GIRAVITE NANO PORTA INSERTI A CRICCHETTO FATMAX® CON 6 INSERTI

STANLEY
FATMAX



- Cricchetto a 40 denti che assicura un livello di serraggio molto alto. Cricchetto a 3 posizioni: destra, sinistra e fisso.
- Grande impugnatura morbida. Alloggiamento degli inserti nell'impugnatura.

CODICE	INSERTI			€	
FMHT0-62688	5 - 6,5 mm - Ph.1 - Ph.2 - Pz.1 - Pz.2	X	6	15,70	3253560626884

GIRAVITE PORTA INSERTI A CRICCHETTO FATMAX® CON 12 INSERTI

STANLEY
FATMAX



- Cricchetto a 40 denti che assicura un livello di serraggio molto alto. Cricchetto a 3 posizioni: destra, sinistra e fisso.
- Grande impugnatura morbida. Alloggiamento porta inserti nell'impugnatura.

CODICE	INSERTI			€	
FMHT0-62690	5 - 6,5 - 8 mm - Ph.1 - Ph.2 - Ph.3 - Pz.1 - Pz.2 - Pz.3 - T10 - T15 - T20	X	6	19,60	3253560626907

PORTAINSERTI MAGNETICO "NANO"



- Impugnatura bi-material e punta magnetica. Estremità interna porta inserti.

CODICE	INSERTI			€	
0-66-357	Ph. 1-2; Pozi. 1-2; Std 4-6 mm	X	3	6,70	3253560663575

PORTAINSERTI MAGNETICO "NANO" A CRICCHETTO



- Impugnatura bi-material e punta magnetica. Estremità interna porta inserti.
- Meccanismo del cricchetto a tre posizioni.

CODICE	INSERTI			€	
0-66-358	Ph. 1-2; Pozi. 1-2; Std 4-6 mm	X	3	8,90	3253560663582

GIRAVITE DI PRECISIONE CON 4 PUNTE



- Impugnatura bi-material antiscivolo. Corsore in acciaio zincato.
- 2 punte magnetiche doppie (std 3mm-Ph.0 / std 4 mm.-Ph.1).
- In espositore da banco.

CODICE			€	
66-344M	X	18	3,90	3253566634401

PORTAINSERTI MAGNETICO A CRICCHETTO CON 10 INSERTI



- Meccanismo di movimento del cricchetto in senso orario, anti-orario e posizione di bloccaggio.
- Impugnatura tri-lobare bi-componente per maggior comfort d'uso e controllo della presa.
- Sistema di alloggiamento degli inserti brevettato che contiene 6 punte.
- Ulteriore alloggiamento di altre 6 punte nell'impugnatura.

CODICE	INSERTI			€	
0-68-010	Ph. 1-2, Pozi 1-2, std 5-6,5, Torx T10-T15, quadra 1-2	X	6	15,40	3253560680107

GIRAVITE PORTA INSERTI A CRICCHETTO CON 20 INSERTI



- 20 inserti in dotazione.
- Alloggiamento per inserti nella parte terminale dell'impugnatura e selettore di punta.
- Dotazione di inserti:
- 6 inserti a bussola esagonali: mm.6-7-8-9-10-11 / 3 inserti Phillips: 1-2-3 / 3 inserti punta standard: mm.4-5-6,5 / 3 inserti quadro: 1-2-3 / 5 inserti Torx: T6-T8-T10-T15-T20

CODICE			€	
STHT0-62574	X	2	21,30	3253560625740

GIRAVITE PORTA INSERTI MULTIBIT CON 33 INSERTI



- Giravite porta inserti con impugnatura in bi-componente, punta magnetica.
- Fornito con 33 inserti in acciaio al cromo vanadio lunghezza mm 25.
- Inserti in dotazione: punta Phillips 0 - 1 - 2 x 3 pz; punta a taglio mm 3 - 3,5 - 4,5 - 5 - 5,5 - 6 - 7.
- Punta Torx T5 - T6 - T7 - T8 - T10 - T15 - T20 - T25 - T27 - T30 - T 40.
- Punta esagonale 1,5 - 2 - 2,5 - 3 - 4 - 5 - 6 x 2pz - 7 - 8.

CODICE			€	
STHT0-70885	X	12	9,55	3253560708856

GIRAVITE PORTA INSERTI A CRICCHETTO CON INSERTI E BUSSOLE - 29 PZ



- Giravite porta inserti con impugnatura in bi-componente, per ottima presa e controllo.
- Meccanismo del cricchetto a tre posizioni: orario, antiorario e blocco.
- Inserti in dotazione: punta standard mm 6,5 x 2pz - 7.
- Punta Phillips 1 x 2pz - 2 x 2pz - 3 - Punta Torx T10 - T15 - T20 - T25 - T27.
- Punta esagonale mm 3 e 4 - Bussole esagonali attacco 1/4" mm 5 - 6 - 7 - 8 - 9 - 10.
- Bussole esagonali attacco 1/4" da 1/4" - 5/16" - 11/32" - 3/8" - 7/16" - 1/2".
- Adattatore.

CODICE			€	
0-54-925	X	12	13,80	3253560549251

SET CHIAVI A T A CRICCHETTO FATMAX® + ACCESSORI 27 PZ.

STANLEY
FATMAX



- Set chiavi a T a cricchetto + accessori. Impugnatura uso intenso ed ergonomica. Meccanismo del cricchetto con incrementi di 8°. Valigetta robusta a protezione del contenuto e per il trasporto. Utilizzabile con qualsiasi inserto attacco 1/4".
- In espositore da banco.

CODICE	CONTENUTO			€	
0-79-153	Punte: Pozi 1x35 mm, 2 pz Pozi 2x35 mm, Pozi 3x35 mm, Ph.1x35 mm, Ph.2x35 mm, Ph.3x35 mm, std 3-4.5 x 35 mm, std punta doppia 6-8 x 35 mm, Pozi 1x100 mm, Pozi 2x100 mm, Pozi 2x150 mm, Pozi 3x150 mm, ball hex 4-5-6-8x150 mm, ball hex 2,5-3x100 mm, std 4,5x150 mm, std punta doppia 6-8x150 mm, Torx T15-T20-T25x150 mm, manico a T con cricchetto, custodia.	-	4	49,10	3253560791537

SET 25 PZ GIRAVITE PORTAINSERTI A CRICCHETTO



- Giravite a cricchetto con impugnatura a pistola, bloccaggio in tre posizioni: 45°, 90° e 180° per maggior versatilità e miglior accessibilità in spazi ristretti.
- Meccanismo di regolazione del movimento del cricchetto in senso orario, antiorario e posizione di blocco.
- Parte finale dell'impugnatura removibile con alloggiamenti per gli inserti.

CODICE	CONTENUTO			€	
0-63-022	1 giravite portainseriti a cricchetto, 1 portainseriti 60 mm, 1 inserto standard 6 mm lungh.50 mm, 1 inserto Ph.2 lungh.50 mm, 3 inserti standard 5-6-7 mm lungh.25 mm, 2 inserti Ph.1-2 lungh.25 mm, 3 inserti Torx T10-T15-T20 lungh.25 mm, 3 inserti esagonali 3-4-5 mm lungh.25 mm, 2 inserti quadri 1-2 lungh.25 mm, 2 inserti Pozi 1-2 lungh.25 mm, 6 chiavi a bussola esagonali 5-6-8-9-10-11 mm.	X	6	31,10	3253560630225

SET 40 PZ GIRAVITE PORTAINSERTI A CRICCHETTO



- Giravite a cricchetto con impugnatura a pistola, bloccaggio in tre posizioni: 45°, 90° e 180° per maggior versatilità e miglior accessibilità in spazi ristretti.
- Meccanismo di regolazione del movimento del cricchetto in senso orario, antiorario e posizione di blocco.
- Parte finale dell'impugnatura removibile con alloggiamenti per gli inserti.

CODICE	CONTENUTO			€	
0-63-038	1 giravite portainseriti a cricchetto, 1 portainseriti 60 mm, 1 portainseriti di precisione, 7 inserti doppi (Ph.000+Ph.00, Ph.0+Ph.1, esag.1,4 mm+2,0 mm, esag. 2,4 mm+3,0 mm, Torx T4+T5, Torx T6+T7, Torx T8+T9), 4 inserti standard 5-6 (2 pz), 7 mm lungh.25 mm, 4 inserti Ph.1-2 (2 pz)-3 lungh.25 mm, 6 inserti Torx T10-T15-T20-T25-T27-T30 lungh.25 mm, 5 inserti esagonali 2-3-4-5-6 mm lungh.25 mm, 3 inserti quadri 1-2-3 lungh.25 mm, 2 inserti Pozi 1-2 lungh.25 mm, 6 chiavi a bussola esagonali 6-7-8-9-10-11 mm.	X	2	41,80	3253560630386

INSERTO 1/4" POZIDRIV



- In lega d'acciaio, fresati direttamente dalla barra d'acciaio.
- 25 mm. Attacco 1/4" e "Power" in presa diretta

CODICE	MISURA	LUNGHEZZA (MM)	PZ PER CONFEZ			€ PER CONF.	
1-68-945	1	25	25	-	1	21,50	3253561689451
1-68-949	2	25	25	-	1	21,50	3253561689499
1-68-953	3	25	25	-	1	21,50	3253561689536

INSERTO 1/4" PHILLIPS



- In lega d'acciaio, fresati direttamente dalla barra d'acciaio.
- 25 mm. Attacco 1/4" e "Power" in presa diretta

CODICE	MISURA	LUNGHEZZA (MM)	PZ PER CONFEZ			€ PER CONF.	
0-68-946	2	25	3	X	1	4,25	3253560689469
1-68-942	1	25	25	-	1	21,70	3253561689420
1-68-946	2	25	25	-	1	21,70	3253561689468
1-68-950	3	25	25	-	1	21,70	3253561689505
3-68-946	2	25	100	-	1	73,00	3253563689466
1-68-947	2	50	10	-	1	18,70	3253561689475

INSERTO 1/4" TORX



· In lega d'acciaio, fresati direttamente dalla barra d'acciaio.

CODICE	MISURA	LUNGHEZZA (MM)	PZ PER CONFEZ		<input checked="" type="checkbox"/>	€ PER CONF.	
0-68-842	T20	25	3	X	1	4,25	3253560688424
1-68-842	T20	25	25	-	1	21,90	3253561688423
1-68-843	T25	25	25	-	1	21,90	3253561688430
1-68-845	T30	25	25	-	1	21,90	3253561688454

INSERTO DOPPIO PHILLIPS



CODICE	MISURA	LUNGHEZZA (MM)	PZ PER CONFEZ		<input checked="" type="checkbox"/>	€ PER CONF.	
1-68-784	1+2 Phillips	60	10	-	1	24,20	3253561687846

INSERTO DOPPIO POZIDRIV



CODICE	MISURA	LUNGHEZZA (MM)	PZ PER CONFEZ		<input checked="" type="checkbox"/>	€ PER CONF.	
1-68-786	1+2 Pozi	60	10	-	1	24,20	3253561687860

INSERTO "POWER" POZIDRIV



CODICE	MISURA	LUNGHEZZA (MM)	PZ PER CONFEZ		<input checked="" type="checkbox"/>	€ PER CONF.	
1-68-926	2	50	10	-	1	18,70	3253561689260

INSERTO "POWER" PHILLIPS



CODICE	MISURA	LUNGHEZZA (MM)	PZ PER CONFEZ		<input checked="" type="checkbox"/>	€ PER CONF.	
1-68-992	2	50	10	-	1	18,10	3253561689925

RACCORDO PORTA INSERTI MAGNETICO



CODICE	LUNGHEZZA (MM)	PZ PER CONFEZ		<input checked="" type="checkbox"/>	€ PER CONF.	
3-68-729	75	5	-	1	45,20	3253563687295
0-68-732	60	1	X	1	10,20	3253560687328
1-68-732	60	5	-	1	43,60	3253561687327

PORTAINSERI A SGANCIO VELOCE




CODICE	DESCRIZIONE		<input checked="" type="checkbox"/>	€ PER CONF.	
1-68-733	Conf. 5 portainseri	-	1	54,50	3253561687334

SET 10 INSERTI



CODICE	CONTENUTO			€	
1-68-724	5 Torx + 3 Pozi + 1 Ph. + adattatore	X	1	17,00	3253561687242
1-68-734	3 std + 3 Ph. + 3 Pozi + adattatore	X	1	16,80	3253561687341

SET 7 INSERTI



CODICE	CONTENUTO			€	
1-68-735	3 std + 3 Ph. + adattatore	X	1	14,90	3253561687358
1-68-737	2 std + 2 Ph. + 2 Pozi + adattatore	X	1	14,90	3253561687372
1-68-738	3 Pozi + 3 std + adattatore	X	1	14,90	3253561687389
1-68-739	6 Torx + adattatore	X	1	16,10	3253561687396

GIRABECCHINO A CRICCHETTO



- Mandrino autocentrante a 4 griffe.
- Pomolo di appoggio e manico in ABS.
- Finitura nichelata.

CODICE	LUNGHEZZA (MM)			€	
1-02-715	250	-	2	96,00	3253561027154



TRADELIFT E MORSETTI

SOLLEVATORE MULTIFUNZIONE TRADELIFT™ FATMAX®

**STANLEY
FATMAX**

- Dispositivo per il sollevamento di oggetti pesanti per uso professionale.
- Ideale per serramenti, pannelli di cartongesso, porte blindate e tagliafuoco, mobili ed elettrodomestici.
- Meccanismo di sollevamento protetto da un alloggiamento in metallo che previene il contatto con polvere o detriti.
- Base smussata per agevolare il posizionamento sotto gli oggetti, estesa posteriormente per maggiore stabilità.
- Punti di ancoraggio per avvitare la base a pavimento per ulteriore stabilità.
- Leva di sgancio completo incassata, per evitare attivazioni accidentali di rilascio.
- Leva di abbassamento graduale. Abbassa la piastra di sollevamento di 2,5 mm ad ogni azionamento per un aggiustamento di precisione.
- Leva di sollevamento in metallo, con rivestimento in gomma per maggior comfort e miglior presa, azionabile anche con un piede. Il meccanismo permette un sollevamento di 8 mm per ogni azionamento.
- Capacità di carico max 150 kg
- Capacità di sollevamento: da 7 mm a 220 mm
- Abbassamento graduale: 2,5 mm
- Dimensioni della base: 170 × 125 × 6 mm



NUOVO

CODICE	DESCRIZIONE			€	
FMHT83550-1	Conf 1 pz	X	2	170,00	3253561835506
FMHT83552-1	Conf 2 pz	-	1	306,00	3253561835520

MORSETTO A BARRA FATMAX® S

STANLEY
FATMAX



- Rivestimento delle ganasce in gomma morbida che non lascia segni sul materiale.
- Struttura in resina robusta, nervatura per maggior rinforzo.
- Barra in acciaio laminato a freddo e trattato termicamente.
- Grilletto ergonomico, consente un rilascio morbido anche con serraggi forti
- Ganasca reversibile - vite di rilascio per trasformare il morsetto in allargatore senza l'uso di utensili.
- Pratica maniglia per facilitare un alto serraggio per l'utilizzo con una sola mano.

CODICE	PROFONDITÀ (MM)	APERTURA (MM)	PRESS SERR (KG)			€	
FMHT0-83231	38	110	15	X	6	6,10	3253560832315

MORSETTO A BARRA FATMAX® M

STANLEY
FATMAX



- Rivestimento delle ganasce in gomma morbida che non lascia segni sul materiale.
- Struttura in resina robusta, nervatura per maggior rinforzo.
- Barra in acciaio laminato a freddo e trattato termicamente.
- Grilletto ergonomico, consente un rilascio morbido anche con serraggi forti
- Ganasca reversibile - vite di rilascio per trasformare il morsetto in allargatore senza l'uso di utensili.
- Pratica maniglia per facilitare un alto serraggio per l'utilizzo con una sola mano.

CODICE	PROFONDITÀ (MM)	APERTURA (MM)	PRESS SERR (KG)			€	
FMHT0-83232	76	150	63	X	4	18,80	3253560832322
FMHT0-83233	76	300	63	X	4	20,60	3253560832339

MORSETTO A BARRA FATMAX® L

STANLEY
FATMAX



- Rivestimento delle ganasce in gomma morbida che non lascia segni sul materiale.
- Struttura in resina robusta, nervatura per maggior rinforzo.
- Barra in acciaio laminato a freddo e trattato termicamente.
- Grilletto ergonomico, consente un rilascio morbido anche con serraggi forti
- Ganasca reversibile - pulsante di rilascio per trasformare il morsetto in allargatore senza l'uso di utensili.
- Pratica maniglia per facilitare un alto serraggio per l'utilizzo con una sola mano.

CODICE	PROFONDITÀ (MM)	APERTURA (MM)	PRESS SERR (KG)			€	
FMHT0-83234	82	150	135	X	4	24,50	3253560832346
FMHT0-83235	82	300	135	X	4	27,80	3253560832353
FMHT0-83211	82	450	135	X	4	29,80	3253560832117
FMHT0-83236	82	600	135	X	4	31,60	3253560832360
FMHT0-83237	82	900	135	X	2	37,10	3253560832377

MORSETTO A BARRA FATMAX® XL

STANLEY
FATMAX



- Rivestimento delle ganasce in gomma morbida che non lascia segni sul materiale.
- Struttura in resina robusta, nervatura per maggior rinforzo.
- Barra in acciaio laminato a freddo e trattato termicamente.
- Grilletto ergonomico, consente un rilascio morbido anche con serraggi forti
- Ganasca reversibile - pulsante di rilascio per trasformare il morsetto in allargatore senza l'uso di utensili.
- Pratica maniglia per facilitare un alto serraggio per l'utilizzo con una sola mano.

CODICE	PROFONDITÀ (MM)	APERTURA (MM)	PRESS SERR (KG)			€	
FMHT0-83238	92	150	270	X	4	38,00	3253560832384
FMHT0-83239	92	300	270	X	4	42,00	3253560832391
FMHT0-83213	92	450	270	X	4	43,70	3253560832131
FMHT0-83240	92	600	270	X	4	45,70	3253560832407
FMHT0-83241	92	900	270	X	4	54,50	3253560832414
FMHT0-83242	92	1250	270	X	2	63,50	3253560832421

MORSETTO A VITE

STANLEY
FATMAX



- Rivestimento delle ganasce in gomma morbida, a protezione del materiale da lavorare.
- Impugnatura in gomma morbida.
- Blocco della frizione - previene movimenti indesiderati delle ganasce.
- Barra in acciaio laminato a freddo - molto resistente, riduce il rischio di flessione se sottoposta a carico pesante.

CODICE	PROFONDITÀ (MM)	APERTURA (MM)	PRESS SERR (KG)			€	
FMHT0-83244	80	200	450	X	4	25,00	3253560832445
FMHT0-83245	80	400	450	X	2	27,60	3253560832452
FMHT0-83246	80	600	450	X	2	29,80	3253560832469
FMHT0-83247	80	800	450	X	2	38,30	3253560832476

MORSETTO IBRIDO

STANLEY
FATMAX



- Combinazione di morsetto a barra e morsetto a vite
- Capacità di serraggio ibrida: 363 kg raggiungibili grazie all'impugnatura che consente di applicare forza supplementare anche in aree difficilmente raggiungibili
- Pressione di serraggio ottimale: 135 kg di forza di serraggio raggiungibile con il solo grilletto
- Rivestimento delle ganasce con scanalatura a V per miglior presa
- Dimensioni contenute: 50x100 mm, facile da appendere e da portare in cantiere
- Meccanismo di cambio rapido per trasformare il morsetto in allargatore
- Accoppiatore integrato, per abbinare due morsetti ed avere una lunghezza extra
- Leva per il rilascio morbido delle ganasce

CODICE	PROFONDITÀ (MM)	APERTURA (MM)	PRESS SERR (KG)			€	
FMHT83006-0	63,5	300	135 / 363	X	4	46,00	3253560830069
FMHT83007-0	63,5	450	135 / 363	X	4	48,00	3253560830076
FMHT83008-0	63,5	600	135 / 363	X	4	50,00	3253560830083



MORSETTO A "C" MAXSTEEL®



- Struttura particolarmente resistente, in ferro e acciaio. Finitura anti-corrosione ad alta visibilità. Impugnatura a "T" extra large per la massima trasmissione della forza. Vite filettata di lunga durata.

CODICE	PROFONDITÀ (MM)	APERTURA (MM)	PRESS SERR (KG)			€	
0-83-033	57	75	680	X	12	8,60	3253560830335
0-83-034	75	100	680	X	12	11,80	3253560830342
0-83-035	89	150	680	X	8	19,10	3253560830359

MORSETTO A MANO



- Permette un serraggio di precisione senza gli ostacoli rappresentati dai denti del meccanismo a cricchetto.
- Impugnatura a molla rivestite in gomma morbida - si aprono automaticamente al rilascio del morsetto.
- Grilletto lungo - consente un uguale rilascio della pressione di serraggio.
- Ganasce profonde e ampie per la massima versatilità e capacità di serraggio
- Rivestimento delle ganasce in gomma pivottanti - si adeguano alla forma dell'oggetto.

CODICE	PROFONDITÀ (MM)	APERTURA (MM)			€	
STHT0-83199	55	50	X	6	15,70	3253560831998
STHT0-83200	85	100	X	6	19,20	3253560832001

CONFEZIONE 16 MORSETTI IN PLASTICA



- La confezione comprende 5 misure diverse. Plastica e molle molto resistenti.

CODICE			€	
STHT0-83094	X	2	12,70	3253560830946

MORSETTO A MOLLA IN METALLO



- Struttura in acciaio stampato per uso intenso. Le estremità delle ganasce non danneggiano il pezzo da lavorare. Impugnatura e ganasce sagomate antiscivolo. Molla forgiata a freddo di lunga durata.
- In espositore da banco.

CODICE	APERTURA (MM)			€	
9-83-079	25	X	50	2,95	3253560830793
9-83-080	50	X	30	4,65	3253560830809

MORSETTO A NASTRO BAILEY®



- Nastro "extra largo" (lunghezza 4,5 metri) che non si attorciglia.
- Corpo in metallo e nylon rinforzato.
- Impugnatura trilobare bi-material.

CODICE	LUNGHEZZA NASTRO			€	
0-83-100	4,5 metri	X	4	28,20	3253560831004

MORSETTO PER ANGOLI BAILEY® - USO LEGGERO



- Corpo in lega d'alluminio. Ganasce mobili, che consentono l'utilizzo anche come morsetto a barra. Ganasce fresate perfettamente parallele per un perfetto bloccaggio del pezzo da lavorare.

CODICE	PROFONDITÀ (MM)	APERTURA (MM)			€	
0-83-121	15	75	X	4	12,40	3253560831219

MORSETTO PER ANGOLI BAILEY® - USO INTENSO



- Corpo in lega di zinco.
- Ganasce mobili, che consentono l'utilizzo anche come morsetto a barra.
- Ganasce fresate perfettamente parallele per un perfetto bloccaggio del pezzo da lavorare.
- Impugnatura trilobare bi-material.

CODICE	PROFONDITÀ (MM)	APERTURA (MM)			€	
0-83-122	30	57	X	2	18,00	3253560831226

MORSA DA BANCO FATMAX® - USO LEGGERO

STANLEY
FATMAX



- Corpo in ghisa, cromato anticorrosione. Viti filettate molto morbide e di lunga durata. Base girevole, si aggancia direttamente al banco di lavoro per la massima stabilità.

CODICE	PROFONDITÀ (MM)	APERTURA (MM)	PRESS SERR (KG)			€	
1-83-065	85	100	1000	-	1	54,00	3253561830655

MORSA DA BANCO FATMAX® - USO INTENSO

STANLEY
FATMAX



- Corpo in ghisa, cromato anticorrosione. Viti filettate molto morbide e di lunga durata. Base girevole, si aggancia direttamente al banco da lavoro per la massima stabilità.

CODICE	PROFONDITÀ (MM)	APERTURA (MM)	PRESS SERR (KG)			€	
1-83-066	85	100	1400	-	1	98,00	3253561830662
1-83-067	95	125	1800	-	1	142,00	3253561830679
1-83-068	105	150	2200	-	1	174,00	3253561830686

MORSA CON BINARIO



- Struttura in metallo di lunga durata.
- Riposizionamento veloce della morsa.
- Ganasce in nylon con rivestimento in gomma removibile. Le ganasce possono essere aperte e chiuse velocemente.
- Azionamento della leva ad una mano.
- Filettatura per aggancio alla superficie di lavoro per una presa sicura ed un facile riposizionamento.

CODICE	PROFONDITÀ (MM)	PRESS SERR (KG)	APERTURA (MM)			€	
0-83-179	70	100	120	X	2	46,20	3253560831790

MORSA A BASE MULTIANGOLO



- Corpo in acciaio. Ganasce removibili che non danneggiano la superficie di contatto del pezzo da lavorare. Cuscinetti in gomma antiscivolo.

CODICE	PROFONDITÀ (MM)	APERTURA (MM)	PRESS SERR (KG)			€	
1-83-069	40	70	25	-	2	45,40	3253561830693

LIMA PIATTA PARALLELA



- Lama in acciaio ad alto tenore di carbonio - per mantenere l'affilatura. Impugnatura bi-material e forata dal design ergonomico.

CODICE	LUNGHEZZA (MM)	DESCRIZIONE			€	
0-22-486	150	taglio bastardo	X	3	8,00	3253560224868
0-22-441	200	taglio bastardo	X	3	8,70	3253560224417
0-22-450	150	taglio mezzodolce	X	3	7,75	3253560224509
0-22-451	200	taglio mezzodolce	X	3	8,80	3253560224516
0-22-499	200	taglio dolce	X	3	9,60	3253560224998

LIMA TONDA



- Lama in acciaio ad alto tenore di carbonio - per mantenere l'affilatura. Impugnatura bi-material e forata dal design ergonomico.

CODICE	LUNGHEZZA (MM)	DESCRIZIONE			€	
0-22-443	200	taglio bastardo	X	3	7,75	3253560224431
0-22-444	200	taglio mezzodolce	X	3	7,90	3253560224448

LIMA PER SEGHE A CATENA - TAGLIO DOLCE



- Lama in acciaio ad alto tenore di carbonio - per mantenere l'affilatura. Impugnatura bi-material e forata dal design ergonomico.

CODICE	LUNGHEZZA (MM)	DIAMETRO			€	
0-22-491	200	4	X	3	6,45	3253560224912

LIMA MEZZOTONDA



- Lama in acciaio ad alto tenore di carbonio - per mantenere l'affilatura. Impugnatura bi-material e forata dal design ergonomico.

CODICE	LUNGHEZZA (MM)	DESCRIZIONE			€	
0-22-501	200	taglio bastardo	X	3	10,40	3253560225018
0-22-455	150	taglio mezzodolce	X	3	8,90	3253560224554
0-22-456	200	taglio mezzodolce	X	3	10,60	3253560224561

SET 3 LIME



- Lama in acciaio ad alto tenore di carbonio - per mantenere l'affilatura. Impugnatura bi-material e forata dal design ergonomico.

CODICE	LUNGHEZZA (MM)	CONTENUTO			€	
0-22-445	150	Lima triangolare taglio mezzodolce, tonda taglio bastardo, fresa.	X	4	18,80	3253560224455

SET 3 LIME



- Lama in acciaio ad alto tenore di carbonio - per mantenere l'affilatura. Impugnatura bi-material e forata dal design ergonomico.

CODICE	LUNGHEZZA (MM)	CONTENUTO			€	
0-22-464	200	lima piatta parallela taglio mezzodolce, mezzotonda taglio mezzodolce, triangolare taglio mezzodolce	X	4	29,90	3253560224646

SET 6 LIME AD AGO



CODICE	LUNGHEZZA (MM)	CONTENUTO			€	
0-22-500	150	lima piatta (2 pz), mezzotonda, tonda, quadra, triangolare	X	10	7,25	3253560225001

RASPA PIATTA PARALLELA



· Lama in acciaio ad alto tenore di carbonio - per mantenere l'affilatura.
Impugnatura bi-material e forata dal design ergonomico.

CODICE	LUNGHEZZA (MM)	DESCRIZIONE			€	
0-22-465	200	taglio bastardo	X	3	9,60	3253560224653
0-22-467	200	taglio mezzodolce	X	3	10,20	3253560224677

RASPA MEZZOTONDA



· Lama in acciaio ad alto tenore di carbonio - per mantenere l'affilatura.
Impugnatura bi-material e forata dal design ergonomico.

CODICE	LUNGHEZZA (MM)	DESCRIZIONE			€	
0-22-469	200	taglio bastardo	X	3	11,60	3253560224691
0-22-471	200	taglio mezzodolce	X	3	11,60	3253560224714

RASPA TONDA



· Lama in acciaio ad alto tenore di carbonio - per mantenere l'affilatura.
Impugnatura bi-material e forata dal design ergonomico.

CODICE	LUNGHEZZA (MM)	DESCRIZIONE			€	
0-22-473	200	taglio bastardo	X	3	7,55	3253560224738
0-22-475	200	taglio mezzodolce	X	3	8,30	3253560224752

SET 3 RASPE



· Lama in acciaio ad alto tenore di carbonio - per mantenere l'affilatura.
Impugnatura bi-material e forata dal design ergonomico.

CODICE	LUNGHEZZA (MM)	CONTENUTO			€	
0-22-477	200	Raspa piatta parallela taglio bastardo, mezzotonda taglio bastardo, tonda taglio bastardo	X	4	31,80	3253560224776

LEVACHIODI - FUBAR

LEVACHIODI "AMERICANO" 320 MM.



· In acciaio ad alto tenore di carbonio. Estremità levigate.

CODICE	LUNGHEZZA (CM)			€	
1-55-515	32	-	4	9,10	3253561555152

LEVACHIODI "AMERICANO" 380 MM.



· In acciaio ad alto tenore di carbonio. Estremità levigate.

CODICE	LUNGHEZZA (CM)			€	
1-55-525	38	-	4	11,40	3253561555251

LEVACHIODI "AMERICANO" 530 MM.



· In acciaio ad alto tenore di carbonio. Estremità levigate.

CODICE	LUNGHEZZA (CM)			€	
1-55-526	53	-	4	15,80	3253561555268

LEVACHIODI "GIAPPONESE" FATMAX®

STANLEY
FATMAX



· In acciaio forgiato ad alto tenore di carbonio. Estremità levigate. Impugnatura antiscivolo. Giallo ad alta visibilità.

CODICE	LUNGHEZZA (CM)			€	
FMHT1-55009	25	X	2	19,60	3253561550096

LEVACHIODI "GIAPPONESE" FATMAX®

STANLEY
FATMAX



· In acciaio forgiato ad alto tenore di carbonio. Estremità levigate. Impugnatura antiscivolo. Giallo ad alta visibilità.

CODICE	LUNGHEZZA (CM)			€	
FMHT1-55008	25	X	2	21,10	3253561550089
FMHT1-55010	30	X	2	24,80	3253561550102

LEVACHIODI FATMAX® SPRING STEEL

STANLEY
FATMAX



- Acciaio speciale (Spring steel = acciaio utilizzato per la produzione delle molle) che garantisce estrema robustezza e durata.
- Bordi molati per accesso facilitato anche in spazi ristretti.
- Barra più ampia per miglior leveraggio.
- Battuta piatta per lavori di demolizione e miglior impatto del martello.
- Minor peso, maggior facilità d'uso.

CODICE	LUNGHEZZA (CM)			€	
1-55-513	76	-	2	37,60	3253561555138

LEVACHIODI "GIAPPONESE"



- In acciaio ad alto tenore di carbonio. Estremità levigate.

CODICE	LUNGHEZZA (CM)			€	
0-55-114	25	X	2	15,20	3253560551148

LEVACHIODI "GIAPPONESE"



- In acciaio ad alto tenore di carbonio. Estremità levigate.

CODICE	LUNGHEZZA (CM)			€	
0-55-116	20	X	2	12,50	3253560551162
0-55-117	25	X	2	13,00	3253560551179

FUBAR

STANLEY
FATMAX



- 4 utensili in 1: per fare leva, spaccare, piegare e battere. In acciaio al carbonio, pezzo unico.
- Ganasce a 2 spessori per un'ottima presa dell'oggetto. Lavora anche come estrattore di chiodi.
- Impugnatura zigrinata per lavori anche con mani umide.
- Grande testa a battente perfetta per demolire. Peso: 2 kg.

CODICE	LUNGHEZZA (CM)			€	
1-55-099	46	-	2	60,00	3253561550997

FUBAR 2

STANLEY
FATMAX



- 4 utensili in 1: per far leva, spaccare, piegare e battere. Punta a scalpello. In acciaio al carbonio, pezzo unico. Lavora anche come estrattore di chiodi. Impugnatura zigrinata per un'ottima presa. Peso: 1,10 kg.

CODICE	LUNGHEZZA (CM)			€	
1-55-119	38	-	2	45,70	3253561551192

FUBAR 3

STANLEY
FATMAX



- 4 utensili in 1: per far leva, spaccare, piegare e battere. In acciaio al carbonio temperato, pezzo unico.
- Ganasce a due spessori per un'ottima presa dell'oggetto.
- Impugnatura con inserti in gomma zigrinata per un'ottima presa.
- Lavora come estrattore di chiodi e leva. Peso: 3,85 kg.

CODICE	LUNGHEZZA (CM)			€	
1-55-120	76	-	1	114,00	3253561551208

SCALPELLI PER MECCANICI

- In acciaio al cromo vanadio, temprato per ulteriore durezza. Sezione ottagonale. Per tagliare / levigare ferro, ghisa, acciaio, ottone, bronzo, rame, alluminio, dadi e rivetti. Verniciatura a polvere di grande visibilità. Riaffilabile.



CODICE	ESAGONO (MM)			€	
4-18-286	10 × 141	-	3	4,25	3253564182867
4-18-287	13 × 152	-	3	4,55	3253564182874
4-18-288	16 × 171	-	3	5,05	3253564182881
4-18-289	19 × 175	-	3	6,15	3253564182898
4-18-290	22 × 203	-	3	9,40	3253564182904
4-18-291	25 × 205	-	3	11,30	3253564182911

SET SCALPELLI PER MECCANICI

- In acciaio al cromo vanadio, temprato per ulteriore durezza. Sezione ottagonale. Per tagliare / levigare ferro, ghisa, acciaio, ottone, bronzo, rame, alluminio, dadi e rivetti. Verniciatura a polvere di grande visibilità. Riaffilabile.



CODICE	CONTENUTO			€	
4-18-298	3 pz.: 10-13-16 mm.	X	3	11,30	3253564182980

SCALPELLO PER MECCANICI PIATTO

- In acciaio al cromo vanadio, temprato per ulteriore durezza. Per tagliare / levigare ferro, ghisa, acciaio, ottone, bronzo, rame, alluminio, dadi e rivetti. Verniciatura a polvere di grande visibilità. Riaffilabile.



CODICE	ESAGONO (MM)			€	
4-18-292	32 × 305	-	3	10,70	3253564182928

SCALPELLO PER MURATORI



· In acciaio al cromo vanadio, temprato per ulteriore durezza. Per tagliare e spaccare pietre, mattoni e cemento. Verniciatura a polvere di grande visibilità. Riaffilabile.

CODICE	ESAGONO (MM)			€	
4-18-294	45 x 215	-	3	10,00	3253564182942

SET 12 PEZZI CACCIACHIODI E CACCIASPINE



CODICE	CONTENUTO			€	
4-18-299	cacciaspine 1,5 - 2 - 3 - 4 - 5 - 6 - 8 mm, scalpelli per meccanici 10 - 13 - 16 mm, bulini 6 - 8 mm.	X	3	29,50	3253564182997

SET CACCIASPINE



· In acciaio al cromo vanadio, temprato per ulteriore durezza. Per fare tacche prima di forare ed estrarre perni. Sezione ottagonale. Verniciatura a polvere di grande visibilità.

CODICE	CONTENUTO			€	
4-18-226	6 pz.: 1,5 - 3 - 4 - 5 - 6 - 8 mm.	X	3	13,80	3253564182263

BULINO



· In acciaio al cromo vanadio, temprato per ulteriore durezza. Per marcare metallo. Sezione ottagonale. Verniciatura a polvere di grande visibilità.

CODICE	ESAGONO (MM)			€	
4-18-236	10 x 140	-	3	3,80	3253564182362

SCALPELLI PIATTI FATMAX®

STANLEY
FATMAX



· In acciaio al cromo vanadio, temprato per ulteriore durezza. Paramano con forma parabolica, impugnatura bi-material.

CODICE	ESAGONO (MM)			€	
4-18-327	75 x 215	-	3	18,00	3253564183277
4-18-328	100 x 215	-	3	19,40	3253564183284

PUNTA PER CEMENTISTI FATMAX®

STANLEY
FATMAX



- In acciaio al cromo vanadio, temprato per ulteriore durezza. Impugnatura bi-material. Punta molto resistente, di lunga durata. Perfetta per il cemento. Riaffilabile.

CODICE	ESAGONO (MM)			€	
4-18-329	19 × 300	-	3	17,80	3253564183291

SCALPELLO PIATTO FATMAX®

STANLEY
FATMAX



- In acciaio al cromo vanadio, temprato per ulteriore durezza. Impugnatura bi-material. Per sgrezzare e rifinire legno, laminati, murature. Riaffilabile.

CODICE	ESAGONO (MM)			€	
4-18-330	55 × 250	-	3	18,80	3253564183307

SCALPELLO DA PAVIMENTI FATMAX®

STANLEY
FATMAX



- In acciaio al cromo vanadio, temprato per ulteriore durezza.
- Impugnatura bi-material. Lavora come estrattore e leva, per giuntare pavimenti in parquet.
- Particolare conformazione della punta per massimizzare l'azione di leva. Riaffilabile.

CODICE	ESAGONO (MM)			€	
4-18-331	75 × 275	-	3	19,70	3253564183314

PUNTA DA MURATORI FATMAX®

STANLEY
FATMAX



- In acciaio al cromo vanadio, temprato per ulteriore durezza.
- Impugnatura bi-material.
- Per tagliare / limare ferro, ghisa, acciaio, ottone, bronzo, rame, alluminio, dadi e rivetti. Riaffilabile.

CODICE	ESAGONO (MM)			€	
4-18-332	25 × 300	-	3	16,90	3253564183321

SCALPELLO DA MURATORI FATMAX®

STANLEY
FATMAX



- In acciaio al cromo vanadio, temprato per ulteriore durezza.
- Impugnatura bi-material.
- Per tagliare e spaccare pietre, mattoni e cemento. Riaffilabile.

CODICE	ESAGONO (MM)			€	
4-18-333	45 × 250	-	3	19,50	3253564183338

MARTELLI E MAZZETTE

MARTELO DA CARPENTIERE ANTIVIBE



- Testa e manico forgiati in un unico pezzo per un maggiore comfort - testa squadrata piatta
- Sistema di smorzamento delle vibrazioni : progettato per ridurre gli effetti delle vibrazioni e ridurre l'affaticamento dell'utilizzatore.
- Trattamento termico del battente per una maggiore resistenza e sicurezza
- Impugnatura ergonomica con rivestimento in poliuretano morbido per migliore presa e perfetto equilibrio
- Ideale per il posizionamento e la guida di chiodi in aree difficili da raggiungere

CODICE	PESO (GR)	LUNGHEZZA (MM)			€	
1-51-937	600	340	-	4	62,00	3253561519376

MARTELO STEELMASTER



- Testa in acciaio forgiato, temperato, rinvenuto e lucidato.
- Manico in acciaio tubolare cromato.
- Impugnatura in mat.sintetico.

CODICE	PESO (GR)	LUNGHEZZA (MM)			€	
1-51-031	450	337	-	4	50,00	5000366510316

MARTELO A PALLA



- Manico in grafite.

CODICE	PESO (GR)			€	
1-54-724	680	-	4	44,30	3253561547249

MARTELO DIN IN FIBERGLASS



- Impugnatura in fiberglass - sezione maggiorata per maggior forza e durata.
- Impugnatura più lunga - per garantire maggiore energia nella battuta e migliore ergonomia.
- Forte connessione testa - manico. Testa fissata con colla epossidica per impedire ogni separazione se sottoposto ad utilizzo standard.

CODICE	PESO (GR)	TESTA (MM)			€	
STHT0-51906	200	19	-	4	13,10	3253560519063
STHT0-51907	300	23	-	4	14,60	3253560519070
STHT0-51908	500	27	-	4	18,70	3253560519087
STHT0-51909	800	30	-	4	23,40	3253560519094
STHT0-51910	1000	36	-	2	26,00	3253560519100

MARTELLI FIBERGLASS DA ELETTRICISTA



- Impugnatura in fiberglass - sezione maggiorata per maggior forza e durata.
- Impugnatura più lunga - per garantire maggiore energia nella battuta e migliore ergonomia.
- Forte connessione testa - manico. Testa fissata con colla epossidica per impedire ogni separazione se sottoposto ad utilizzo standard.

CODICE	PESO (GR)	TESTA (MM)			€	
STHT0-51911	200	18	-	4	15,60	3253560519117

MARTELLI DA CARPENTIERE TIPO FRANCESE



- Testa in acciaio al carbonio, forgiata, con esclusivo trattamento di doppia tempra di penna e battente che riduce il rischio di scheggiature o rotture.
- Impugnatura in Fiberglass di lunga durata.
- Ottimo bilanciamento della testa. Impugnatura rivestita in gomma anti scivolo per una presa più sicura. Fermachiodo con incavo calamitato.

CODICE	PESO (GR)			€	
STHT0-54123	750	-	2	33,20	3253560541231

MARTELLI TESTA CURVA



- Ampia impugnatura in fibra di vetro per imprimere maggior forza al colpo.
- Testa fissata all'impugnatura con colla epossidica per impedire ogni separazione se sottoposto ad utilizzo standard.
- Manico ergonomico con impugnatura in gomma zigrinata.
- Impugnatura più lunga per un bilanciamento ottimale ed una migliore ergonomia.
- Distribuzione del peso del martello per una maggiore efficienza: massimizzazione della forza del colpo e minore affaticamento per l'utilizzatore.

CODICE	PESO (GR)			€	
STHT0-51310	560	-	4	17,00	3253560513108

MARTELLI PER FALEGNAMI MANICO LEGNO



CODICE	PESO (GR)	TESTA (MM)			€	
1-54-638	100	16	-	4	10,30	3253561546389
1-54-641	315	25	-	4	14,70	3253561546419
1-54-643	500	30	-	4	16,30	3253561546433

MARTELLI DIN 1041 MANICO LEGNO



- Testa temperata e levigata.
- Fissaggio con rivestimento dell'occhio in resina gialla.
- Manico in frassino.

CODICE	PESO (GR)	TESTA (MM)			€	
1-51-171	100	16	-	4	7,30	3253561511714
1-51-172	200	19	-	4	8,00	3253561511721
1-51-173	300	23	-	4	9,25	3253561511738
1-51-175	500	27	-	4	11,70	3253561511752
1-51-178	800	30	-	2	16,50	3253561511783

MAZZETTA DYNAGRIP MANICO SINTETICO



- Manico ergonomico con impugnatura in gomma zigrinata.
- Materiale sintetico in grado di assorbire le vibrazioni.
- Testa piatta temprata e levigata.

CODICE	PESO (GR)			€	
STHT0-54126	1000	-	2	20,80	3253560541262
STHT0-54127	1250	-	2	23,50	3253560541279
STHT0-54128	1500	-	2	25,30	3253560541286

MAZZETTA MANICO LEGNO



- Testa forgiata e temperata.
- Verniciatura a forno. Battenti lucidati.
- Fissaggio con rivestimento dell'occhio in resina gialla.
- Manico in frassino.

CODICE	PESO (GR)	TESTA (MM)			€	
1-54-051	1000	40	-	2	15,40	3253561540516
1-54-052	1250	42	-	2	16,30	3253561540523
1-54-053	1500	45	-	2	17,70	3253561540530

MAZZETTA MONOBLOCCO



- In materiale sintetico.

CODICE	PESO (GR)	TESTA (MM)			€	
1-57-053	320	34	-	2	34,50	3253561570537

MAZZETTA IN GOMMA STANLEY



- Testa in gomma, manico in legno.

CODICE	PESO (GR)	TESTA (MM)			€	
1-51-104	510	60	-	2	8,80	3253561511042

MARTELLINO ANTIRIMBALZO COMPO-CAST®



- Anima metallica, massa inerziale composta da centinaia di pallini in acciaio.
- Rivestimento della testa in TPU per maggior resistenza e durata.
- Impugnatura in materiale morbido, dimensione e forma ottimizzate per migliore ergonomia.
- Zigrinatura dell'impugnatura massimizzata per maggiore funzionalità.

CODICE	PESO (GR)	TESTA (MM)	PESO (OZ)			€	
STHT57530-0	283	38	10	-	4	51,00	3253560575304
STHT57531-0	510	44	18	-	4	58,50	3253560575311
STHT57532-0	794	53	28	-	4	73,00	3253560575328
STHT57533-0	1191	64	42	-	4	85,50	3253560575335
STHT57534-0	1474	76	52	-	2	112,00	3253560575342

NUOVO

MARTELLINO ANTIRIMBALZO COMPO-CAST® - MANICO LUNGO



NUOVO

- Anima metallica, massa inerziale composta da centinaia di pallini in acciaio.
- Rivestimento della testa in TPU per maggior resistenza e durata.
- Impugnatura in materiale morbido, dimensione e forma ottimizzate per migliore ergonomia.
- Zigrinatura dell'impugnatura massimizzata per maggiore funzionalità.

CODICE	PESO (GR)	TESTA (MM)	PESO (OZ)			€	
STHT57550-0	2500	76	5	-	2	149,00	3253560575502
STHT57552-0	4800	91	10,5	-	2	206,00	3253560575526
STHT57554-0	5200	91	11,5	-	2	240,00	3253560575540


CACCIACHIODI



- In acciaio speciale, temperato, rinvenuto e brunito.

CODICE	DIAMETRO (MM)			€	
0-58-111	0,8	X	6	4,70	3253560581114
0-58-112	1,6	X	6	4,70	3253560581121
0-58-113	2,4	X	6	4,70	3253560581138
0-58-114	3,2	X	6	4,70	3253560581145

CACCIACHIODI DYNAGRIP



- In acciaio con rivestimento in mat.sintetico colorato.
- A ciascun colore corrisponde una specifica dimensione di punta.

CODICE	DIAMETRO (MM)			€	
0-58-911	0,8	X	6	4,80	3253560589110
0-58-912	1,6	X	6	4,80	3253560589127
0-58-913	2,4	X	6	4,80	3253560589134


SET 3 CACCIACHIODI DYNAGRIP



- In acciaio con rivestimento in mat.sintetico colorato.
- A ciascun colore corrisponde una specifica dimensione di punta.

CODICE	CONTENUTO			€	
0-58-930	Set 3 misure	X	6	16,00	3253560589301

BULINO



- In acciaio temprato, rinvenuto e brunito. Impugnatura zigrinata.

CODICE	DIAMETRO (MM)			€	
0-58-120	3	X	6	4,70	3253560581206

RIVETTATRICI - GRAFFATRICI

RIVETTATRICE MR 33



- Impugnatura anatomica.

CODICE	CAPACITÀ RIVETTI			€	
0-69-833	Fino ø 4 mm	X	5	21,50	3253560698331

RIVETTATRICE MR 55



- Corpo in acciaio. Impugnatura lunga per facilitare la compressione. Meccanismo a molla per l'espulsione della parte eccedente del rivetto. Ugelli extra piatti per rivetti.
- In espositore da banco.

CODICE	CAPACITÀ RIVETTI ALLUMINIO/ACCIAIO			€	
6-MR55	Fino ø 5 mm	X	5	28,10	3253566051550

RIVETTATRICE MR 77



- Corpo in metallo pressofuso. Testa girevole. Impugnatura lunga per facilitare la compressione. Possibilità di utilizzare rivetti ad angolo retto o diritti.
- In espositore da banco.

CODICE	CAPACITÀ RIVETTI ALLUMINIO/ACCIAIO			€	
6-MR77	2,4 - 3 - 4 - 4,7 mm	X	5	34,70	3253566052427

RIVETTATRICE MR 100



- Professionale. Corpo in metallo pressofuso. Impugnatura lunga per facilitare la compressione. Meccanismo a molla per l'espulsione della parte eccedente del rivetto.
- In espositore da banco.

CODICE	CAPACITÀ RIVETTI ALLUMINIO/ACCIAIO	CAPACITÀ RIVETTI INOX			€	
6-MR100	2,4 - 3 - 4 - 4,7 mm	3 - 4 mm	X	4	41,80	3253566053004

RIVETTI IN ALLUMINIO



- Disponibili in 3 diametri con capacità fino a 12,5 mm. Confezione self-service trasparente.

CODICE	DIAMETRO (MM)	CAPACITÀ (MM)	PZ. PER CONFEZ.			€ PER CONF.	
1-PAA44T	3	6	20	X	10	2,50	3253561052446
1-PAA48T	3	12,5	15	X	10	2,50	3253561051487
1-PAA52T	4	3	20	X	10	2,50	3253561050527
1-PAA54T	4	6	20	X	10	2,50	3253561051548
1-PAA58T	4	12,5	15	X	10	2,50	3253561052583
1-PAA62T	4,7	3	15	X	10	2,50	3253561052620
1-PAA64T	4,7	6	15	X	10	2,50	3253561052644
1-PAA66T	4,7	9,5	15	X	10	2,50	3253561051661

FISSATRICE PER CAVI ELETTRICI CT10X - PUNTI TIPO "CT"



- Modello professionale.
- Corpo in alluminio, blocco della maniglia, facile inserimento di punti.
- Selettore dell'intensità del colpo. Perfetta per fissare cavi elettrici di telefoni ed antenne.

CODICE	CAPACITÀ PUNTI (MM)			€	
6-CT-10X	Tipo 7: 10-11-12-14. Tipo H: 8-10-12	X	6	50,50	3253566051109

GRAFFATRICE TR40 - PUNTO TIPO "A"



- Corpo in Abs molto compatto. Impugnatura morbida, finestrella per il controllo del livello dei punti. Facile inserimento dei punti. Levapunti incorporato nell'estremità posteriore.
- In espositore da banco.

CODICE	CAPACITÀ PUNTI (MM)			€	
6-TR40	6 - 8 - 10	X	6	16,80	3253566056531

GRAFFATRICE TR45 - PUNTO TIPO "A"



- Corpo in metallo. Impugnatura ergonomica, blocco della maniglia, facile inserimento di punti.
- In espositore da banco.

CODICE	CAPACITÀ PUNTI (MM)			€	
6-TR45	6 - 8 - 10	X	4	21,30	3253566050454

GRAFFATRICE STANLEY TR 120 - PUNTO TIPO "A" - "H"



- Struttura in acciaio. Maniglia a bassa angolatura per facilità di esecuzione.
- Confezione che consente di provare il prodotto.
- In espositore da banco.

CODICE	CAPAC.PUNTI "A" (MM)	CAPAC.PUNTI (MM)			€	
STHT6-70410	4 - 6 - 8 - 10	H (4-10) J (10)	X	5	41,70	3253566704104

GRAFFATRICE STANLEY FATMAX® TR 400 - PUNTO TIPO "A"

**STANLEY
FATMAX**



- Corpo in ABS - portagraffe in metallo. Selettore dell'intensità del colpo.
- Confezione che consente di provare il prodotto. Maniglia a bassa angolatura per facilità di esecuzione.
- In espositore da banco.

CODICE	CAPACITÀ CHIODINI (MM)	CAPACITÀ PUNTI (MM)	GRAFFE X CAVI CT100T (MM)			€	
FMHT6-70411	12 - 15	4 - 6 - 8 - 10 - 12 - 14	10 - 11 - 12 - 14	X	5	55,50	3253566704111

GRAFFATRICE FATMAX® "4 IN 1"

**STANLEY
FATMAX**



- Corpo in materiale composito di nylon, di grande leggerezza e durata
- Impugnatura rivestita in gomma morbida per maggior comfort anche durante l'uso prolungato
- Caricamento posteriore dei punti
- Indicatore del livello dei punti
- Pressione facilitata - meccanismo più alto che necessita del 25% di pressione in meno
- In espositore da banco

CODICE	CAPACITÀ PUNTI (MM)	CAPACITÀ CHIODINI (MM)			€	
FMHT6-80550	6-14 (A), 6-14 (G), 10-14 (7)	15 (J)	X	4	49,30	3253560805500

GRAFFATRICE STANLEY FATMAX® TR 75 - "6 IN 1"

**STANLEY
FATMAX**



- Selettore dell'intensità del colpo, per uso su materiali diversi.
- Serbatoio punti nella base con finestra per visibilità punti - per un facile caricamento dei punti.
- Selettore del tipo di punto - per l'utilizzo dei diversi tipi di graffe e/o chiodini.
- La confezione include una piccola dotazione di ogni punto utilizzabile (graffe tipo "A", "G", "H", graffe per cavi tipo 7, chiodini con testa "J", chiodini senza testa "9").
- In espositore da banco.

CODICE	CAPACITÀ PUNTI (MM)	CAPACITÀ CHIODINI (MM)			€	
FMHT6-70868	6-14 (A), 6-14 (H), 6-14 (G) 12-14(7)	15 (J) - 15 (9)	X	5	55,50	3253566708683

GRAFFATRICE / CHIODATRICE TR150L - PUNTO TIPO "A"



- Corpo in alluminio, impugnatura morbida, blocco della maniglia, facile inserimento di punti/chiodini.
- Selettore dell'intensità del colpo.
- In espositore da banco.

CODICE	CAPACITÀ PUNTI (MM)	CAPACITÀ CHIODINI (MM)			€	
6-TR150L	6 - 8 - 10 - 12 - 14	12 - 15	X	6	36,00	3253566060514

GRAFFATRICE STANLEY FATMAX® 6-TR350 - PUNTO TIPO "G"

STANLEY
FATMAX



- Struttura extra forte, manico in acciaio e inserti in gomma.
- Sistema di bloccaggio della leva.
- Selettore dell'intensità del colpo.
- In espositore da banco.

CODICE	CAPACITÀ PUNTI (MM)	CAPACITÀ CHIODINI (MM)			€	
6-TR350	6 - 8 - 10 - 12 - 14	12 - 15	X	5	48,00	32535660704135

GRAFFATRICE REVERSE SQUEEZE - PUNTO TIPO "G"

STANLEY
FATMAX



- Struttura in mat.sintetico per la massima resistenza e durata.
- Reverse Squeeze: applicando direttamente la pressione sopra il punto, tutto lo sforzo viene utilizzato nel posizionamento del punto stesso, senza dispersione.
- 25% di pressione richiesta in meno.
- Caricamento posteriore dei punti - facile inserimento di graffe e chiodini.
- Regolazione del punto in base al tipo di materiale.
- Indicatore del livello dei punti.
- Adatta per uso intenso.
- In espositore da banco.

CODICE	CAPACITÀ PUNTI (MM)	CAPACITÀ CHIODINI (MM)			€	
FMHT0-80551	6-8-10-12-14	12 - 15	X	4	41,80	32535660805517

GRAFFATRICE TR110 - PUNTO TIPO "G"



- Modello professionale.
- Corpo in metallo.
- Finestrella per il controllo del livello dei punti. Facile inserimento dei punti. Blocco della maniglia.
- In espositore da banco.

CODICE	CAPACITÀ PUNTI (MM)			€	
6-TR110	6 - 8 - 10 - 12 - 14	X	6	35,50	3253566058894

GRAFFATRICE TR150HL - PUNTO TIPO "G"



- Modello professionale.
- Corpo in alluminio, impugnatura morbida, blocco della maniglia, facile inserimento di punti.
- Selettore dell'intensità del colpo.
- In espositore da banco.

CODICE	CAPACITÀ PUNTI (MM)			€	
6-TR150HL	6 - 8 - 10 - 12 - 14	X	6	43,80	3253566058429

GRAFFATRICE / CHIODATRICE TR250 - PUNTO TIPO "G"



- Modello professionale.
- Corpo in alluminio, impugnatura morbida, blocco della maniglia, facile inserimento di punti/chiodini.
- Selettore dell'intensità del colpo.
- In espositore da banco.

CODICE	CAPACITÀ PUNTI (MM)	CAPACITÀ CHIODINI (MM)			€	
0-TR250	6 - 8 - 10 - 12 - 14	12 - 15	X	6	45,90	32535660050078

GRAFFATRICE/CHIODATRICE ELETTRICA "5 IN 1" FATMAX®

STANLEY
FATMAX



- Versatile e multiuso.
- Caricamento posteriore dei punti, molto agevole anche in fase di sbloccaggio dei punti.
- Impugnatura rivestita in gomma.
- Finestrella per visibilità livello punti, regolazione alto/basso per uso su diversi materiali.
- Selettore dell'intensità del colpo

CODICE	CAPACITÀ PUNTI (MM)	CAPACITÀ CHIODINI (MM)			€	
FMHT6-75934	tipo G (6-14); tipo H (8-12); tipo "7" (10-14)	tipo J (12-15)	X	2	79,50	3253566759340

GRAFFATRICE ELETTRICA TRE 540 - PUNTO TIPO "A"



- Impugnatura con inserti in gomma morbida. Perfetta presa sul palmo.
- Interruttore di sicurezza, regolazione dell'intensità del colpo. Lunghezza cavo 2,43 metri.

CODICE	CAPACITÀ PUNTI (MM)	CAPACITÀ CHIODINI (MM)			€	
STHT6-70414	6 - 8 - 10 - 12 - 14	12 - 15	-	5	55,00	3253566704142

CHIODATRICE ELETTRICA TRE650



- Corpo in Abs. Regolazione di profondità.
- Sicura a contatto. Puntale piatto.
- Impugnatura ergonomica in gomma.
- Capacità serbatoio: 100 chiodi.
- Meccanismo anti-inceppamento. Filo elettrico lungo 2,4 metri.

CODICE	CAPACITÀ CHIODINI (MM)			€	
6-TRE650	15 - 19 - 25 - 30 - 32	X	2	86,50	3253566055855

GRAFFATRICE ELETTRICA TRE550 - PUNTO TIPO "G"



- Corpo in mat.sintetico. Impugnatura ergonomica morbida.
- Ideale per angoli d'accesso / incavi e per finiture a livello. Design lineare della piastra.
- Regolazione effetto alto/basso.
- Facile inserimento di punti/chiodini. Cavo supplementare.

CODICE	CAPACITÀ PUNTI (MM)	CAPACITÀ CHIODINI (MM)			€	
6-TRE550	6 - 8 - 10 - 12 - 14	12 - 15	-	2	76,50	3253566055850

MARTELLINO AGGRAFFATORE PHT150 - PUNTO TIPO "G"



- Corpo in acciaio, impugnatura morbida, facile inserimento di punti. Particolarmente adatto per lavori veloci.
- In espositore da banco.

CODICE	CAPACITÀ PUNTI (MM)			€	
6-PHT150	6 - 8 - 10	X	6	47,10	3253566051505

PUNTI TIPO "A"



- In acciaio antiruggine, con rivestimento zincato. Confezione self-service trasparente.
- In espositore da banco.

CODICE	PZ. PER CONFEZ.	MISURA (MM)			€ PER CONF.	
1-TRA204-5T	5000	6	X	6	10,70	3253561058721
1-TRA205-5T	5000	8	X	6	10,70	3253561058738
1-TRA206-5T	5000	10	X	6	12,10	3253561058745
1-TRA202T	1000	4	X	7	2,05	3253561055096
1-TRA204T	1000	6	X	7	2,65	3253561053887
1-TRA205T	1000	8	X	6	2,70	3253561053894
1-TRA206T	1000	10	X	5	2,90	3253561054105
1-TRA208T	1000	12	X	4	2,95	3253561055140
1-TRA209T	1000	14	X	4	3,15	3253561055195

PUNTI TIPO "G"



· In acciaio antiruggine, con rivestimento zincato. Confezione self-service trasparente.

CODICE	PZ. PER CONFEZ.	MISURA (MM)			€ PER CONF.	
1-TRA704T	1000	6	X	7	2,85	3253561054198
1-TRA705T	1000	8	X	6	3,25	3253561054273
1-TRA706T	1000	10	X	5	3,35	3253561054280
1-TRA708T	1000	12	X	4	3,65	3253561054297
1-TRA709T	1000	14	X	4	3,40	3253561054303

CHIODI TIPO "J"



· In acciaio antiruggine, con rivestimento zincato. Confezione self-service trasparente.

CODICE	PZ. PER CONFEZ.	MISURA (MM)			€ PER CONF.	
1-SWK-BN375T	1000	10	X	10	3,05	5054905315658
1-SWK-BN050T	1000	12	X	10	3,25	3253561051746
1-SWK-BN0625T	1000	15	X	10	3,55	3253561058370
1-SWKBN075T	1000	20	X	10	3,60	3253561051760
1-SWKBN100T	1000	25	X	10	3,80	3253561058394
1-SWKBN1187T	1000	30	X	10	3,80	3253561051777

PUNTI TIPO "7"



· In acciaio antiruggine, con rivestimento zincato. Confezione self-service trasparente.

CODICE	PZ. PER CONFEZ.	MISURA (MM)			€ PER CONF.	
1-CT106T	1000	10	X	6	4,00	3253561058479
1-CT108T	1000	12	X	4	4,30	3253561058493
1-CT109T	1000	14	X	4	4,55	3253561051692

PUNTI TIPO "H"



· In acciaio antiruggine, con rivestimento zincato.
· Confezione self-service trasparente.

CODICE	PZ. PER CONFEZ.	MISURA (MM)			€ PER CONF.	
1-CT305T	1000	8	X	6	4,25	3253561058561
1-CT306T	1000	10	X	5	4,25	3253561058592
1-CT308T	1000	12	X	4	4,25	3253561058608

PISTOLA INCOLLATRICE GR 50



- Riscaldamento rapido in 100".
- Alta velocità di emissione della colla: 816 grammi/ora.
- Termostato meccanico.
- Assorbimento costante 95W.
- In espositore da banco.

CODICE			€	
STHT6-70417	X	5	45,70	3253566704173

PISTOLA INCOLLATRICE GR25



- Possibilità di scegliere la quantità di colla erogata, a due temperature diverse.
- Riscaldamento rapido, aderisce in 60 secondi.
- Utilizza ricariche GS15, GS20, GS25. Assorbimento 25W.
- In espositore da banco.

CODICE			€	
6-GR25	X	4	26,50	32535667050256

PISTOLA INCOLLATRICE GR 90



- Lavora fino a 12 minuti con filo staccato. Riscaldamento rapido 120° in 130 secondi. Adatta a colle stick a doppia temperatura. Ugelli intercambiabili. Velocità di erogazione: 12 gr/min. Assorbimento 40W.
- In espositore da banco.

CODICE			€	
STHT6-70416	X	5	46,30	3253566704166

PISTOLA INCOLLATRICE FATMAX® GR 100 R

STANLEY
FATMAX



- Tecnologia MCR - resistenza in ceramica. Raggiunge la temperatura di utilizzo in 60 secondi. Mantiene lo stesso consumo di corrente anche durante il pompaggio della colla.
- Alta erogazione di colla: 1,13 - 1,15 kg/per ora.
- Stand by mode: 30 secondi per raggiungere la temperatura di utilizzo.
- Stand by: dopo 30 minuti senza premere il grilletto si interrompe il riscaldamento della pistola.
- Led a due luci: rosso indica che la temperatura è inferiore a 170°. Verde che la temperatura è superiore a 170° e pronta all'uso.
- Assorbimento 200 W
- In espositore da banco.

CODICE			€	
FMHT6-70418	X	5	67,00	3253566704180

KIT PISTOLA INCOLLATRICE GR100



- Professionale, per uso industriale. Colla utilizzabile a due temperature diverse. 80 watt. Eroga 100 gr di colla/min.
- Assorbimento: costante 40 W, max 80 W.

CODICE	CONTENUTO			€	
6-GR100	Set: 2 bocchette intercambiabili, 12 ricariche di colla, 6 ricariche colla extra forte	X	4	59,00	3253566052380

RICARICHE COLLA



- Confezione self-service trasparente.

CODICE	PZ. PER CONFEZ.	ADATTO A:	LUNGHEZZA (MM)	Ø COLLA A FUSIONE (MM)			€ PER CONF.	
1-GS10DT	24	GR15	100	7	X	5	5,00	3253561051401
1-GS20DT	24	GR25, GR100	100	11,3	X	5	12,50	3253561051418

RICARICHE COLLA



- Colla standard trasparente per uso generale, a doppia temperatura di fusione (210°C e 135°C).

CODICE	DIAMETRO (MM)	LUNGHEZZA (MM)	CONFEZ.			€ PER CONF.	
STHT1-70430	11,3	254	41 pezzi	X	5	16,10	3253561704307

RICARICHE COLLA - APPLICAZIONI SPECIALI



- Colla stick trasparente adatta a cavi elettrici, PVC, moquette.

CODICE	DIAMETRO (MM)	LUNGHEZZA (MM)	CONFEZ.			€ PER CONF.	
STHT1-70432	11,3	254	24 pezzi	X	5	12,60	3253561704321

TABELLA DI COMPATIBILITA' PUNTI E CHIODINI

	PUNTI TIPO "A"						PUNTI TIPO "G"					PUNTI TIPO "7"				PUNTI TIPO "H"			CHIODI TIPO "J"				
	1-TRA202T 4MM	1-TRA204T 6MM	1-TRA205T 8MM	1-TRA206T 10MM	1-TRA208T 12MM	1-TRA209T 14MM	1-TRA704T 6MM	1-TRA705T 8MM	1-TRA706T 10MM	1-TRA708T 12MM	1-TRA209T 14MM	1-CT106T 10MM	1-CT107T 11MM	1-CT108T 12MM	1-CT109T 14MM	1-CT305T 8MM	1-CT306T 10MM	1-CT308T 12MM	1-SWK-BN060T 12MM	1-SWK-BN0625T 15MM	1-SWK-BN075T 20MM	1-SWK-BN100T 25MM	1-SWK-BN187T 30MM
6-TR35		●	●	●																			
6-TR40		●	●	●																			
6-TR45		●	●	●																			
TR 55	●	●	●	●	●	●																	
TR 75		●	●	●	●	●	●	●	●	●			●	●	●	●	●		●				
6-TR150L		●	●	●															●	●			
6-TR110							●	●	●	●	●												
TR 120	●	●	●	●															●	●			
6-TR150HL							●	●	●	●	●												
0-TR250							●	●	●	●	●								●	●			
TR 400	●	●	●	●	●	●						●	●	●	●				●	●			
6-TR350		●	●	●	●	●													●	●			
TRE 540		●	●	●	●	●																	
6-TRE550							●	●	●	●	●												
6-TRE650																				●	●	●	●
6-PHT150							●	●	●														
6-CT10X												●	●	●	●								
5 in 1 FATMAX®							●	●	●	●	●	●	●	●	●	●	●	●	●	●	●	●	●
REVERSE SQUEEZE							●	●	●	●									●	●			
4 in 1 FATMAX®		●	●	●	●	●	●	●	●	●	●	●	●	●					●				

UTENSILI PER DECORARE

SPATOLA MULTIUSO "6 IN 1"



- Impugnatura morbida ed ergonomica.
- Lama rigida e affilata. Lama per rimozione mastice. Lama per pulizia rulli. Lama per apertura latte di vernice.
- Battente in metallo.

CODICE			€	
0-28-206	X	6	5,05	3253560282066

RASCHIETTO PER VETRO CON IMPUGNATURA MORBIDA



- Lama retrattile. Cambio lama veloce. 5 lame ricambio incluse nella confezione.

CODICE			€	
0-28-217	X	4	3,85	3253560282172

RASCHIETTO MULTIUSO



- In materiale sintetico. Impugnatura antiscivolo.
- Salvalama di protezione.
- Monta lame a trapezio cod. 11-916 e 11-921

CODICE			€	
0-28-590	X	12	3,85	5000366105932
4-98-020	-	50	2,00	3253564980203

RASCHIETTO PER DECORATORI



- Corpo in acciaio.
- Lama tipo rasoio retrattile.
- Fornito con 5 lame in omaggio.

CODICE			€	
0-28-500	X	10	9,85	3253560285005

LAME RASOIO PER RASCHIETTO DECORATORI



CODICE	CONFEZ.			€ PER CONF.	
0-28-510	10 pz. in dispenser	X	10	5,70	3253560285104
1-11-515	100 pz.	-	1	27,00	3253561115158

RASCHIETTI A LAMA INTERCAMBIABILE



- Impugnatura anatomica antiscivolo.
- Lama a doppio taglio in acciaio.

CODICE	LAMA (MM)	LUNGHEZZA (MM)			€	
0-28-616	25	155	X	6	12,10	3253560286163
0-28-617	38	180	X	6	13,70	3253560286170
0-28-619	64	230	X	6	17,20	3253560286194

LAME PER RASCHIETTI A LAMA INTERCAMBIABILE



CODICE	RICAMBIO PER:	CONFEZ.			€ PER CONF.	
0-28-631	28-616	2 pz.	X	5	4,65	3253560286316
0-28-290	28-617	1 pz.	X	5	6,75	3253560282905
0-28-292	28-619/28-622	1 pz.	X	5	7,00	3253560282929

FORBICI UNIVERSALI



- Ideali per qualsiasi necessità di taglio.
- Possono essere utilizzate su tessuti anche pesanti.
- Lame in acciaio inox, assicurano durata e taglio pulito.
- Lunghezza totale mm.240.
- Impugnatura ergonomica, consente di tagliare senza sforzo.

CODICE			€	
STHT0-14102	X	6	9,75	3253560141028

TAGLIAVETRO



- Testa a 6 rotelle, in acciaio.

CODICE			€	
0-14-040	X	12	11,40	3253560140403

VENTOSA PER SOLLEVAMENTO



- Per vetro e superfici lisce.
- Disco in gomma 120 mm.
- Portata max. 30 kg.

CODICE			€	
2-14-053	X	1	18,10	3253562140531

VENTOSA PER SOLLEVAMENTO DOPPIA



- Per vetro e superfici lisce.
- Disco in gomma 120 mm.
- Portata max 60 kg.

CODICE			€	
2-14-054	X	1	30,40	3253562140548

VENTOSA MULTIUSO CON IMPUGNATURA IN ACCIAIO E POMPA MANUALE



- Ventosa multifunzione per il trasporto di vetro, marmo e materiali con superficie liscia.
- Forza portante 120 kg.
- Corpo e maniglia in acciaio, disco in gomma.
- Per generare il vuoto, pompare con il pistone fino a quando la linea rossa non è più visibile.
- Utilizzare su superfici pulite e asciutte, ad una temperatura di 20°.
- Non deve essere utilizzata con gru o altri dispositivi di sollevamento.
- Fornita in pratica valigetta.

NUOVO

CODICE			€	
6-97-187	-	1	140,00	3253566971872

THE MEASURE OF A PRO™




UTENSILERIA MECCANICA

Affidabile. Professionale. STANLEY.

Scegliere un utensile meccanico STANLEY vuol dire fidarsi di chi produce utensili professionali.

Prodotti essenziali, ma con caratteristiche distintive.

VALIGIA MANUTENZIONE



“ **POSTAZIONE DI LAVORO
COMPLETA E POLIVALENTE**

**4 SCOMPARTI ACCESSIBILI
SIMULTANEAMENTE CON
UN ASSORTIMENTO
DI 142 UTENSILI ”**



PROTEZIONE E MASSIMO COMFORT

Impugnatura bi-material e rinforzi sugli angoli

PRATICA

Ogni utensile è sempre in ordine e al suo posto

CHIAVI A BUSSOLA E ACCESSORI

VALIGIA MANUTENZIONE - 142 UTENSILI



Impugnatura pieghevole



Interno organizzato in 4 scomparti



CONTENUTO:

TOP

- 1 Pinza poligrip 250mm - 1 Pinza universale 160mm - 1 Tronchese diagonale 160mm - 1 Cesoa uso leggero - 1 Chiave regolabile a rullino 250mm - 1 Porta minuteria in plastica - 1 Pinza becchi lunghi

2° SCOMPARTO

- 1 Livella Torpedo 23cm - 1 Flessometro Tylon 5m x 19mm - 9 chiavi maschio esagonale (1,5-2-2,5-3-4-5-6-8-10mm) - 1 Giravite cercafase - 5,5x100- 3x75) - 7 Giraviti Essential (PH1-PH2-PZ1-PZ2 - standard mm 6,5x150 - 5,5x100- 3x75) - 1 Giravite portainseriti

3° SCOMPARTO

- 1 Seghetto per metallo 300 mm - 1 Torcia - 1 Cutter 18 mm - 1 Martello tipo Din 300 gr.

4° SCOMPARTO

- Att. 1/4": 1 cricchetto 72 denti - 10 bussole esagonali (5,5-6-7-8-9-10-11-12-13-14mm) - 2 prolunghe 75 e 150mm - 1 porta inserti - 1 snodo universale.
- Att. 1/2": 1 cricchetto 72 denti - 16 bussole esagonali (10-11-12-13-14-15-16-17-18-19-21-22-24-27-30-32mm) - 2 prolunghe mm 75 e 250 - 1 snodo universale - 3 Bussole per candele (16- 19 - 21 mm) - 12 Chiavi combinate (8-9-10-11-12-13-14-15-16-17-18-19 mm) - 1 Set 61 pz inserti

CODICE	DIMENSIONI (CM)			€	
STMT98109-1	47,5 x 37,5 x 17,5	-	1	365,00	3253561981098

CARRELLO DA OFFICINA A 7 CASSETTI



- Carrello da officina a 7 cassetti, 5 bassi e 2 medi.
- Cassetti completamente estraibili.
- Peso totale kg 50.
- Capacità di carico max kg 300 / 20 kg per cassetto
- Piano di lavoro durevole, integrato, con maniglie, in polipropilene, resistente ad urti ed idrocarburi, con tre alloggiamenti per giraviti, fornito pre-assemblato.
- Serratura laterale, che non ostacola la chiusura del cassetto.
- Pareti laterali lisce, possibilità di aggiunta di accessori.

CODICE	DIMENSIONI (CM)			€	
STST74306-1	74,5 × 51,5 × 89	-	1	623,00	3253561743061

MODULO PINZETTERIA



- Pinze in acciaio al carbonio forgiato e temprato.
- Taglienti temprati ad induzione
- Impugnature bi-material, design ergonomico.
- Dimensioni: 38,6 × 18,8 × 4,8 cm.

CODICE	CONTENUTO			€	
STMT1-74179	Pinze becchi lunghi piegati 200 mm, tronchesi diagonali 150 mm, pinza universale 180 mm, spelafili 150 mm	-	4	47,90	3253561741791

MODULO SET 23 PZ CHIAVI A BUSSOLA - ATT. 1/2"



- Bussole esagonali in acciaio al cromo vanadio, profilo Maxi-Drive che riduce l'usura del bullone
- Cricchetto reversibile in acciaio al cromo vanadio con sistema di bloccaggio della bussola. Impugnatura ergonomica bi-material resistente agli agenti chimici. Bottone di sgancio rapido della bussola.
- Prolunghe e snodo in acciaio al cromo vanadio, finitura pulita
- Impugnatura a "L" in acciaio al cromo vanadio, impugnatura zigrinata
- Dimensioni: 38,6 × 18,8 × 4,8 cm

CODICE	CONTENUTO			€	
STMT1-74173	18 chiavi a bussola esagonali (8-9-10-11-12-13-14-15-16-17-18-19-21-22-24-27-30-32 mm), 1 cricchetto reversibile testa ovale, 1 impugnatura a "L" 90°, 2 prolunghe 125 e 250 mm, 1 snodo universale	-	4	71,00	3253561741739

MODULO SET 36 PZ CHIAVI A BUSSOLA - ATT. 3/8"



- Bussole esagonali/poligonali in acciaio al cromo vanadio, profilo Maxi-Drive che riduce l'usura del bullone
- Cricchetto reversibile in acciaio al cromo vanadio con sistema di bloccaggio della bussola. Impugnatura ergonomica bi-material resistente agli agenti chimici. Bottone di sgancio rapido della bussola.
- Inserti a bussola in acciaio S2, durezza HRC ±2, torsione incrementata del 20% rispetto al Cromo Vanadio
- Prolunghe in acciaio al cromo vanadio, finitura pulita
- Dimensioni: 38,6 × 18,8 × 4,8 cm

CODICE	CONTENUTO			€	
STMT1-74174	14 chiavi a bussola poligonali (8-9-10-11-12-13-14-15-16-17-18-19-21-22 mm), 13 chiavi a bussola esagonali lunghe (8-10-11-12-13-14-15-16-17-18-19-21-22 mm), 3 inserti esagonali a bussola (4-5-6 mm), 3 inserti Torx a bussola (T25-T30-T40), 1 prolunga 125 mm, 1 snodo universale, 1 cricchetto testa ovale	-	4	76,50	3253561741746

MODULO PINZE PER ANELLI ELASTICI



- Pinze in acciaio al carbonio forgiato e temprato.
- Impugnatura a doppia immersione.
- Dimensioni: 38,6 × 18,8 × 4,8 cm.

CODICE	CONTENUTO			€	
STMT1-74180	Pinza per interni, becchi diritti 180 mm - Pinza per esterni, becchi diritti 180 mm - Pinza per interni, becchi piegati 180 mm - Pinza per esterni, becchi piegati 180 mm	-	4	51,00	3253561741807

MODULO SET 60 PZ CHIAVI A BUSSOLA - ATT.1/4"



- Bussole esagonali in acciaio al cromo vanadio, profilo Maxi-Drive che riduce l'usura del bullone
- Cricchetto reversibile in acciaio al cromo vanadio con sistema di bloccaggio della bussola. Impugnatura ergonomica bi-material resistente agli agenti chimici. Bottone di sgancio rapido della bussola.
- Prolunghe e snodo in acciaio al cromo vanadio, finitura pulita
- Dimensioni: 38,6 × 18,8 × 4,8 cm

CODICE	CONTENUTO			€	
STMT1-74175	13 bussole esagonali standard (4-4,5-5-5,5-6-7-8-9-10-11-12-13-14 mm), 12 bussole esagonali lunghe (4-5-5,5-6-7-8-9-10-11-12-13-14 mm), 3 inserti a bussola punta a taglio (4-5,5-7 mm), 3 inserti a bussola punta Pozidriv (1-2-3), 3 inserti a bussola punta Phillips (1-2-3) 6 inserti a bussola esagonali (2-2,5-3-4-5-6 mm), 8 inserti a bussola punta Torx (T6-T7-T8-T9-T10-T15-T20-T25), 6 bussole Torx (E4-E5-E6-E7-E8-E10), 1 cricchetto testa ovale, 1 impugnatura porta bussole, 2 prolunghe 50 e 100 mm, 1 snodo, 1 leva a T con attacco quadro scorrevole	-	4	78,00	3253561741753

MODULO SET 24 PZ INSERTI A BUSSOLA TORX - ATT. 1/2"



- In acciaio al cromo vanadio, profilo Maxi Drive che riduce l'usura del bullone
- Dimensioni: 38,6 × 18,8 × 4,8 cm

CODICE	CONTENUTO			€	
STMT1-74176	9 inserti a bussola Torx (T20, T25, T27, T30, T40, T45, T50, T55, T60), 6 inserti lunghi a bussola Torx (T30, T40, T45, T50, T55, T60), 9 chiavi a bussola Torx (E10, E11, E12, E14, E16, E18, E20, E22, E24)	-	4	54,50	3253561741760

MODULO SET 16 CHIAVI COMBinate



- Ganasce anti-slip che assicurano una presa salda su bulloni e dadi.
- Profilo Maxi Drive che riduce l'usura del bullone ed assicura la massima torsione
- Finitura opaca
- Dimensioni: 38,6 × 18,8 × 4,8 cm

CODICE	CONTENUTO			€	
STMT1-74178	16 chiavi combinate (6-7-8-9-10-11-12-13-14-15-16-17-18-19-22-24 mm)	-	4	93,00	3253561741784

MODULO SET 8 GIRAVITI CUSHION GRIP



- Impugnatura trilobare bi-material per una presa morbida, maggior torsione e grande comfort.
- Punta in acciaio al cromo vanadio di lunga durata, magnetica per agevolare la presa ed il posizionamento della vite.
- Identificazione del tipo di punta sull'impugnatura.
- Foro nell'impugnatura.
- Dimensioni: 38,6 × 18,8 × 4,8 cm

CODICE	CONTENUTO			€	
STMT1-74181	4 punte a taglio (3×100mm, 5×150mm, 6,5×150mm, 8×200mm), 4 punte Phillips (Ph.0×60mm, Ph.1×100mm, Ph.2×125mm, Ph.3×150mm)	-	4	34,00	3253561741814

MODULO SET 6 GIRAVITI TORX CUSHION GRIP



- Impugnatura trilobare bi-material per una presa morbida, maggior torsione e grande comfort.
- Punta in acciaio al cromo vanadio di lunga durata, magnetica per agevolare la presa ed il posizionamento della vite.
- Identificazione del tipo di punta sull'impugnatura.
- Foro nell'impugnatura.
- Dimensioni: 38,6 × 18,8 × 4,8 cm

CODICE	CONTENUTO			€	
STMT1-74182	T10×80 mm, T15×80 mm, T20×120 mm, T25×120 mm, T30×120 mm, T40×120 mm	-	4	29,30	3253561741821

SET 37 PZ PORTAINSERI A CRICCHETTO, INSERTI E BUSSOLE ATT. 1/4" IN PRO-STACK™ - PICCOLO

STANLEY
FATMAX



- Coperchio trasparente, per una facile identificazione del contenuto
- Connettività PRO-STACK™: si agganciano ai moduli ed offrono una vera soluzione mobile di trasporto dell'attrezzatura
- Le cerniere di aggancio PRO-STACK™ consentono connettività tra le versioni Piccolo, Medio e Grande.
- Chiavi a bussola con profilo Maxidrive con zigrinatura, per una facile presa sulla bussola. Profilo svasato per facilitare l'uso in spazi ristretti.
- Il portainseri a cricchetto è estremamente compatto, utilizzabile anche con bussole grazie all'adattatore
- In espositore da banco

CODICE	CONTENUTO			€	
FMMT19101-0	1 portainseri a cricchetto att. 1/4", 11 chiavi a bussola att. 1/4" esagonali (5 - 5,5 - 6 - 7 - 8 - 9 - 10 - 11 - 12 - 13 - 14 mm), 1 adattatore per bussole att. 1/4", 24 inserti da 1/4" (Pozidriv 1-2-3; Philips 1-2-3; Esagonali 3-4-5-5,5-6-7; Taglio: 3-4-5-6-7-8; Torx Tamper 10-15-20-25-27-30)	X	8	29,90	3253560191016

SET 48 PZ CHIAVI A BUSSOLA ED ACCESSORI ATT. 1/4" IN PRO-STACK™ - MEDIO

STANLEY
FATMAX



- Coperchio trasparente, per una facile identificazione del contenuto
- Connettività PRO-STACK™: si agganciano ai moduli ed offrono una vera soluzione mobile di trasporto dell'attrezzatura
- Le cerniere di aggancio PRO-STACK™ consentono connettività tra le versioni Piccolo, Medio e Grande.
- Chiavi a bussola con profilo Maxidrive con zigrinatura, per una facile presa sulla bussola. Profilo svasato per facilitare l'uso in spazi ristretti.
- Cricchetto a 120 denti - lavora con incrementi di 5°
- In espositore da banco

CODICE	CONTENUTO			€	
FMMT98101-0	1 cricchetto att. 1/4" a 120 denti con impugnatura bi-material, 12 chiavi a bussola att. 1/4" esagonali (4-5-5,5-6-7-8-9-10-11-12-13-14 mm), 2 prolunghe att. 1/4" da 75 e 150 mm, 1 portabussole att. 1/4", 1 snodo universale att. 1/4", 1 portainseriti att. 1/4", 30 inserti (Pozidriv 0-1-2-3, Phillips 0-1-2-3, esagonali 3-4-5-6-7 mm, taglio 4-5-5,5-6-6,5-7-8 mm, Torx 10-15-20-25-27-30-40, Torx Tamper 15-20-25)	X	4	85,00	3253560981013

SET 26 PZ CHIAVI A BUSSOLA ED ACCESSORI ATT. 1/2" IN PRO-STACK™ - GRANDE

STANLEY
FATMAX



- Coperchio trasparente, per una facile identificazione del contenuto
- Connettività PRO-STACK™: si agganciano ai moduli ed offrono una vera soluzione mobile di trasporto dell'attrezzatura
- Le cerniere di aggancio PRO-STACK™ consentono connettività tra le versioni Piccolo, Medio e Grande.
- Chiavi a bussola con profilo Maxidrive con zigrinatura, per una facile presa sulla bussola. Profilo svasato per facilitare l'uso in spazi ristretti.
- Cricchetto a 120 denti - lavora con incrementi di 5°
- In espositore da banco

CODICE	CONTENUTO			€	
FMMT98103-1	1 cricchetto att. 1/2" a 120 denti, 21 chiavi a bussola esagonali att. 1/2" (8-9-10-11-12-13-14-15-16-17-18-19-20-21-22-23-24-27-30-32-34 mm), 2 prolunghe att. 1/2" mm 75 e 150, 1 snodo att. 1/2", 1 adattatore a tre vie att. 1/2"	-	2	123,00	3253561981036

SET 81 PZ CHIAVI A BUSSOLA FATMAX® - ATT. 1/4" + 1/2"

STANLEY
FATMAX



CODICE	CONTENUTO			€	
FMMT82826-1	1 cricchetto att. 1/4" a 120 denti e impugnatura bi-material, 13 chiavi a bussola esagonali con finitura cromata satinata att. 1/4" (4-4,5-5-5,5-6-7-8-9-10-11-12-13-14 mm), 11 chiavi a bussola esagonali lunghe con finitura cromata satinata att. 1/4" (4-5-6-7-8-9-10-11-12-13-14 mm), 2 prolunghe att. 1/4" mm.75 e 125, 1 snodo universale att. 1/4", 1 chiave a bussola porta inserti att. 1/4", 1 porta inserti att. 1/4", 1 leva a T con quadro scorrevole att. 1/4", 22 inserti att. 1/4" (Pz 1-2-3, Ph. 1-2-3, esag. 3-4-5-6-7 mm, Torx 10-15-20-25-27-30-40, std 4-5-6-7 mm), 1 cricchetto att. 1/2" a 120 denti e impugnatura bi-material, 21 chiavi a bussola esagonali con finitura cromata satinata att. 1/2" (8-10-11-12-13-14-15-16-17-18-19-20-21-22-23-24-27-30-32-34 mm), 2 chiavi a bussola per candele att. 1/2" mm 16 e 21, 2 prolunghe att. 1/2" mm 75 e 250, 1 leva a T con quadro scorrevole att. 1/2", 1 snodo universale att. 1/2". Valigetta in mat.sintetico con chiusure in metallo	-	1	173,00	3253561828263

SET 49 PZ CHIAVI A BUSSOLA FATMAX® - ATT.1/4" + 1/2" + CHIAVI COMBinate

STANLEY
FATMAX



CODICE	CONTENUTO			€	
FMMT82827-1	1 cricchetto att. 1/4" a 120 denti e impugnatura bi-material, 13 chiavi a bussola esagonali con finitura cromata satinata att.1/4" (4-4,5-5-5,5-6-7-8-9-10-11-12-13-14 mm), 2 prolunghe att.1/4" mm.75 e 125, 1 snodo universale att.1/4", 1 leva a T con quadro scorrevole att.1/4", 1 cricchetto att.1/2" a 120 denti e impugnatura bi-material, 13 chiavi a bussola esagonali con finitura cromata satinata att.1/2" (10-11-12-13-14-15-16-17-18-19-21-22-24 mm), 2 prolunghe att.1/2" mm 75 e 125, 1 snodo universale att.1/2", 14 chiavi combinate (6-7-8-9-10-11-12-13-14-15-16-17-18-19 mm). Valigetta in mat.sintetico con chiusure in metallo	-	1	208,00	3253561828270

SET 42 PZ CHIAVI A BUSSOLA FATMAX® - ATT.1/4"

STANLEY
FATMAX



CODICE	CONTENUTO			€	
FMMT82683-1	1 cricchetto att. 1/4" a 120 denti e impugnatura bi-material, 13 chiavi a bussola esagonali con finitura cromata satinata att.1/4" (4-4,5-5-5,5-6-7-8-9-10-11-12-13-14 mm), 2 prolunghe att.1/4" mm.75 e 125, 1 snodo universale att.1/4", 1 chiave a bussola porta inserti att.1/4", 1 porta inserti att.1/4", 1 leva a T con quadro scorrevole att.1/4", 22 inserti att.1/4" (Pz 1-2-3, Ph. 1-2-3, esag. 3-4-5-6-7 mm, Torx 10-15-20-25-27-30-40, std 4-5-6-7 mm). Valigetta in mat. sintetico con chiusure in metallo	-	1	74,00	3253561826832

SET 49 PZ CHIAVI A BUSSOLA FATMAX® - ATT.3/8"

STANLEY
FATMAX



CODICE	CONTENUTO			€	
FMMT82684-1	1 cricchetto att. 3/8" a 120 denti e impugnatura bi-material, 17 chiavi a bussola esagonali con finitura cromata satinata att.3/8" (8-9-10-11-12-13-14-15-16-17-18-19-20-21-22-23-24 mm), 2 prolunghe att.3/8" mm.75 e 125, 1 leva a T con quadro scorrevole att.3/8", 1 snodo universale att.3/8", 1 adattatore att.3/8" per inserti att.1/4", 2 chiavi a bussola per candele att.3/8" mm. 16 e 21, 1 porta inserti att.1/4", 1 chiave a bussola porta inserti att. 1/4", 22 inserti att.1/4" (Pz 1-2-3, Ph. 1-2-3, esag. 3-4-5-6-7 mm, Torx 10-15-20-25-27-30-40, std 4-5-6-7 mm). Valigetta in mat. sintetico con chiusure in metallo	-	1	118,00	3253561826849

SET 26 PZ CHIAVI A BUSSOLA FATMAX® - ATT.1/2"

STANLEY
FATMAX



CODICE	CONTENUTO			€	
FMMT82685-1	1 cricchetto att. 1/2" a 120 denti e impugnatura bi-material, 21 chiavi a bussola esagonali con finitura cromata satinata att.1/2" (8-9-10-11-12-13-14-15-16-17-18-19-20-21-22-23-24-27-30-32-34 mm), 2 prolunghe att.1/2" mm.75 e 250, 1 leva a T con quadro scorrevole att.1/2", 1 snodo universale att.1/2". Valigetta in mat.sintetico con chiusure in metallo	-	1	108,00	3253561826856

SET 96 PZ CHIAVI A BUSSOLA - ATT. 1/4" + 1/2"



CODICE	CONTENUTO			€	
STMT17379-1	Bussole esagonali att. 1/2" (10, 11, 12, 13, 14, 15, 16, 17, 18, 19, 21, 22, 24, 27, 30, 32 mm), Cricchetto att. 1/2", Bussola per candele 21 mm att. 1/2", Bussola per candele 16 mm att. 1/2", Prolunga 250 mm att. 1/2", Adattatore a 3 vie 3/8F x 1/2M, Snodo att. 1/2", Bussole esagonali lunghe att. 1/2" (14, 15, 17, 19 mm) - Cricchetto att. 1/4", Impugnatura porta bussola att. 1/4", Inserti x41 (Phillips, Pozidriv, Torx Tamper, Esagonali, Standard, Torx), Prolunga 100 mm att. 1/4", Bussole esagonali att. 1/4" (3,5, 4, 5, 5,5, 6, 7, 8, 9, 10, 11, 12, 13, 14 mm), Adattatore att. 1/4", Snodo att. 1/4", Quadro a T scorrevole att. 1/4" Chiavi a bussola lunghe att. 1/4" (6, 7, 8, 9, 10, 11, 12, 13, 14 mm) Valigetta in mat.sintetico con chiusure in metallo	-	1	140,00	3253561173790

SET 175 PZ CHIAVI A BUSSOLA - ATT. 1/4" + 1/2"



CODICE	CONTENUTO			€	
STMT17380-1	Bussole esagonali att. 1/2" mm 15 - 16 - 17 - 19 - 20 - 21 - 22 - 24 - 27; Riduttore 1/2"-3/8"; Bussole Torx att. 1/2" E22 - E20; Bussole Torx att. 3/8" E10 - E11 - E12 - E14 - E16 - E18; Bussole Torx att. 1/4" E4 - E5 - E6 - E7 - E8; Cricchetto att. 1/2"; Cricchetto att. 1/4"; Impugnatura porta bussole att. 1/4"; Prolunghe att. 1/4" mm 50 e 100; Bussola porta inserti att. 1/4"; Leva a T con quadro scorrevole att. 1/4"; Snodo cardanico att. 1/4"; Bussole esagonali att. 1/4" mm 4 - 5 - 6 - 7 - 8 - 9 - 10 - 11 - 12 - 13 - 14; Prolunga magnetica porta inserti att. 1/4"; Chiavi combinate mm 6 - 8 - 10 - 12 - 13 - 14 - 15 - 17 - 18 - 19; Prolunga att. 1/2" mm 130; Chiavi per candele att. 1/2" mm 16 e 21; Chiavi maschio esagonali mm 1,5 - 2 - 2,5 - 3 - 4 - 5 - 6 - 8; Inserti a bussola esagonali att. 1/4" mm 5 - 5,5 - 6 - 7 - 8 - 9 - 10 - 11 - 12 - 13; Inserti esagonali 1/4" mm 1,5(x2) - 2(x2) - 2,5(x2) - 3(x3) - 4(x3) 5(x3) - 5,5(x2) - 6(x3) - 7(x2) - 8(x3); Inserti Torx 1/4" T10(x2) - T15(x2) - T20(x2) - T25(x2) - T27(x2) - T30(x2) - T40(x2); Inserti Torx Tamper Resistant 1/4" T10(x2) - T15(x3) - T20(x3) - T25(x3) - T27(x2) - T30(x2) - T40; Inserti PZ 1/4" 1(x3) - 2(x3) - 3(x2); Inserti PH 1/4" 0 - 1(x4) - 2(x4) - 3(x4) - 4(x2); Inserti ad intaglio 1/4" mm 3 - 4(x3) - 4,5 - 5(x2) - 5,5(x2) - 6(x6) - 6,5(x3) - 7(x3) - 8(x2); Inserti quadrati 1/4" R1 - R2 - R3 Valigetta in mat.sintetico con chiusure in metallo	-	1	170,00	3253561173806

NUOVO



SET 72 PZ CHIAVI A BUSSOLA - ATT.1/4"+1/2"



CODICE	CONTENUTO			€	
STMT82831-1	1 cricchetto att. 1/4" a 72 denti, 10 chiavi a bussola esagonali finitura pulita att.1/4" (5,5-6-7-8-9-10-11-12-13-14 mm), 9 chiavi a bussola esagonali lunghe finitura pulita att.1/2" (6-7-8-9-10-11-12-13-14 mm), 2 prolunghe att.1/4" mm.75 e 125, 1 snodo universale att.1/4", 1 bussola porta inserti att.1/4", 1 portainseri att.1/4", 22 inserti att.1/4" (Pz 1-2-3, Ph. 1-2-3, esag. 3-4-5-6-7 mm, Torx 10-15-20-25-27-30-40, std 4-5-6-7 mm), 1 cricchetto att.1/2" a 72 denti, 19 chiavi a bussola esagonali finitura pulita att.1/2" (8-10-11-12-13-14-15-16-17-18-19-20-21-22-23-24-27-30-32 mm), 2 chiavi a bussola per candele att.1/2" mm 16 e 21, 2 prolunghe att.1/2" mm 75 e 250, 1 snodo universale att.1/2". Valigetta in mat.sintetico con chiusure in metallo	-	1	125,00	3253561828317

SET 41 PZ CHIAVI A BUSSOLA - ATT.1/4"+1/2" + CHIAVI COMBinate



CODICE	CONTENUTO			€	
STMT82832-1	1 cricchetto att. 1/4" a 72 denti, 10 chiavi a bussola esagonali finitura pulita att.1/4" (5,5-6-7-8-9-10-11-12-13-14 mm), 2 prolunghe att.1/4" mm.75 e 125, 1 snodo universale att.1/4", 1 cricchetto att.1/2" a 72 denti, 13 chiavi a bussola esagonali finitura pulita att.1/2" (10-11-12-13-14-15-16-17-18-19-21-22-24 mm), 2 prolunghe att.1/2" mm 75 e 250, 1 snodo universale att.1/2", 10 chiavi combinate (8-10-11-12-13-14-16-17-18-19 mm). Valigetta in mat.sintetico con chiusure in metallo	-	1	141,00	3253561828324

SET COMPATTO 37 PZ - ATT. 1/4"



- Occupa poco spazio ed è semplice da trasportare.
- Dimensioni: 19x10,5x4 cm
- In espositore da banco.

CODICE	CONTENUTO			€	
STMT82672-0	1 cricchetto att. 1/4" a 72 denti, 12 chiavi a bussola poligonali att.1/4" (4-4,5-5-6-7-8-9-10-11-12-13-14 mm), 1 prolunga att.1/4" mm.75, 1 chiave a bussola porta inserti att.1/4", 22 inserti att.1/4" (Pz 1-2-3, Ph. 1-2-3, esag. 3-4-5-6-7 mm, Torx 10-15-20-25-27-30-40, std 4-5-6-7 mm). Valigetta in mat.sintetico	X	5	42,00	3253560826727

SET 38 PZ CHIAVI A BUSSOLA - ATT.1/4"



CODICE	CONTENUTO			€	
STMT82828-1	1 cricchetto att. 1/4" a 72 denti, 10 chiavi a bussola esagonali finitura pulita att.1/4" (5,5-6-7-8-9-10-11-12-13-14 mm), 2 prolunghe att.1/4" mm.75 e 125, 1 chiave a bussola porta inserti att.1/4", 1 snodo att.1/4", 1 porta inserti, 22 inserti att.1/4" (Pz 1-2-3, Ph. 1-2-3, esag. 3-4-5-6-7 mm, Torx 10-15-20-25-27-30-40, std 4-5-6-7 mm). Valigetta in mat.sintetico con chiusure in metallo	-	1	59,00	3253561828287

SET 45 PZ CHIAVI A BUSSOLA - ATT.3/8"



CODICE	CONTENUTO			€	
STMT82829-1	1 cricchetto att. 3/8" a 72 denti, 14 chiavi a bussola esagonali finitura pulita att.3/8" (8-10-11-12-13-14-15-16-17-18-19-20-21-22 mm), 2 prolunghe att.3/8" mm.75 e 125, 1 snodo universale att.3/8", 1 adattatore 3/8"x1/4", 2 chiavi a bussola per candele att.3/8" mm.16-21, 1 porta inserti, 1 bussola porta inserti att.1/4", 22 inserti att.1/4" (Pz 1-2-3, Ph. 1-2-3, esag. 3-4-5-6-7 mm, Torx 10-15-20-25-27-30-40, std 4-5-6-7 mm). Valigetta in mat.sintetico con chiusure in metallo	-	1	76,50	3253561828294

SET 24 PZ CHIAVI A BUSSOLA - ATT.1/2"



CODICE	CONTENUTO			€	
STMT82830-1	1 cricchetto att. 1/2" a 72 denti, 20 chiavi a bussola esagonali finitura pulita att.1/2" (8-9-10-11-12-13-14-15-16-17-18-19-20-21-22-23-24-27-30-32 mm), 2 prolunghe att.1/2" mm.75 e 125, 1 snodo universale att.1/2". Valigetta in mat. sintetico con chiusure in metallo	-	1	88,00	3253561828300

SET CRICCHETTO FATMAX® + CHIAVI A BUSSOLA + INSERTI

STANLEY
FATMAX



- Cricchetto FATMAX® con meccanismo a 120 denti e finitura satinata che aumenta di 2 volte la capacità di lavorare in spazi ristretti rispetto ad un cricchetto tradizionale a 60 denti
- Chiavi a bussola poligonali con finitura cromata satinata su supporto metallico

CODICE	CONTENUTO			€	
FMMT82679-0	22 pz att.1/4": 1 cricchetto a 120 denti, 10 chiavi a bussola poligonali (5,5-6-7-8-9-10-11-12-13-14 mm), 1 bussola porta inserti, 10 inserti (Ph.0-1-2, std 3,5-4,5-8 - TT15-TT20-TT25-TT30)	X	1	41,70	3253560826796
FMMT82680-0	22 pz att.3/8": 1 cricchetto a 120 denti, 10 chiavi a bussola poligonali (8-9-10-11-12-13-14-15-16-17 mm), 1 bussola porta inserti att.3/8" per inserti att.1/4", 10 inserti att.1/4" (Ph.0-1-2, std 3,5-4,5-8 - TT15-TT20-TT25-TT30)	X	1	47,10	3253560826802
FMMT82681-0	21 pz att. 1/2": 1 cricchetto a 120 denti, 9 chiavi a bussola poligonali (13-14-15-16-17-18-19-22-24 mm), 1 bussola porta inserti att.1/2" per inserti att.5/16", 10 inserti att.5/16" (Ph.0-1-2, std 3,5-4,5-8, TT15-TT20-TT25-TT30)	X	1	55,50	3253560826819

SET 9 PZ CRICCHETTO "ROTATOR" FATMAX® + BUSSOLE - ATTACCO 3/8"

STANLEY
FZ



- Finitura cromata nera. Cricchetto "Rotator" con impugnatura bi-material. Iso 3315 Din 3122.
- Meccanismo di serraggio attraverso la rotazione del manico.
- Confezione dimostrativa del funzionamento.

CODICE	CONTENUTO			€	
0-94-606	1 cricchetto "Rotator" FatMax®, 8 bussole poligonali su supporto metallico (10-11-12-13-14-15-17-19 mm)	X	3	50,50	3253560946067

SET CRICCHETTO + CHIAVI A BUSSOLA



- 72 denti
- Chiavi a bussola poligonali con finitura pulita su supporto metallico
- Impugnatura bi-material

CODICE	CONTENUTO			€	
STMT82666-0	11 pz: 1 cricchetto att. 1/4", 10 chiavi a bussola poligonali att. 1/4"(5,5-6-7-8-9-10-11-12-13-14 mm)	X	1	27,20	3253560826666
STMT82670-0	11 pz: 1 cricchetto att.3/8", 10 chiavi a bussola poligonali att. 3/8"(8-9-10-11-12-13-14-15-16-17 mm)	X	1	31,40	3253560826703
STMT82671-0	10 pz: 1 cricchetto att.1/2", 9 chiavi a bussola poligonali att.1/2" (13-14-15-16-17-18-19-22-24 mm)	X	1	40,30	3253560826710

CRICCHETTO FATMAX®

STANLEY
FATMAX



- Il nuovo cricchetto FATMAX® con meccanismo a 120 denti e finitura satinata aumenta di 2 volte la capacità di lavorare in spazi ristretti rispetto ad un cricchetto tradizionale a 60 denti
- Leva di inversione a profilo sottile - previene movimenti accidentali e consente l'utilizzo con una sola mano
- Bottone per il rilascio della bussola ampio, per rilascio facile
- Impugnatura bi-material per comfort, miglior presa e controllo
- Per uso a mano

CODICE	ATTACCO (POLL)			€	
FMMT82676-0	1/4	X	1	31,60	3253560826765
FMMT82677-0	3/8	X	1	34,90	3253560826772
FMMT82678-0	1/2	X	1	38,10	3253560826789

CRICCHETTO



- 72 denti - lavora con incrementi di 5°
- Leva di inversione a profilo sottile - previene movimenti accidentali e consente l'utilizzo con una sola mano
- Bottone per il rilascio della bussola ampio, per rilascio facile
- Impugnatura bi-material per comfort, miglior presa e controllo
- Per uso a mano

CODICE	ATTACCO (POLL)			€	
STMT82663-0	1/4	X	1	19,90	3253560826635
STMT82664-0	3/8	X	1	23,00	3253560826642
STMT82665-0	1/2	X	1	26,20	3253560826659

PROLUNGHE ATT.1/4" FATMAX®

STANLEY
FATMAX



· Aiutano l'utente a raggiungere bulloni in posizioni inaccessibili

CODICE	ATTACCO (POLL)	LUNGHEZZA (MM)			€	
FMMT25125-0	1/4"	75	X	1	4,90	3253560251253
FMMT25126-0	1/4"	150	X	1	5,80	3253560251260

SNODO CARDANICO ATT. 1/4" FATMAX®

STANLEY
FATMAX



· Consente accessibilità e mobilità durante l'uso con il cricchetto

CODICE	ATTACCO (POLL)	LUNGHEZZA (CM)			€	
FMMT18008-0	1/4"	9,15	X	1	10,60	3253560180089

CHIAVE A BUSSOLA PORTA INSERTI ATT.1/4" FATMAX®

STANLEY
FATMAX



· Consente di utilizzare inserti da 1/4" per operazioni di serraggio

CODICE	ATTACCO (POLL)	LUNGHEZZA (CM)			€	
FMMT18007-0	1/4"	8,17	X	1	7,45	3253560180072

CHIAVI A BUSSOLA BOCCA ESAGONALE ATT.1/4" FATMAX® PROFILO MAXIDRIVE

STANLEY
FATMAX



- Ottimizzano il contatto tra la bussola ed il bullone
- Misura della bussola molto visibile
- Zigrinatura - agevola l'utilizzo della bussola anche con guanti
- Profilo svasato: facilita l'utilizzo della bussola anche in spazi ristretti

CODICE	MISURA (MM)	LUNGHEZZA (CM)			€	
FMMT17185-0	4	8,15	X	1	2,35	3253560171858
FMMT17186-0	4,5	8,15	X	1	2,35	3253560171865
FMMT17187-0	5	8,15	X	1	2,35	3253560171872
FMMT17190-0	5,5	8,15	X	1	2,35	3253560171902
FMMT17191-0	6	8,15	X	1	2,35	3253560171919
FMMT17192-0	7	8,15	X	1	2,35	3253560171926
FMMT17193-0	8	8,15	X	1	2,35	3253560171933
FMMT17194-0	9	8,15	X	1	2,35	3253560171940
FMMT17195-0	10	8,15	X	1	2,35	3253560171957
FMMT17196-0	11	8,15	X	1	2,35	3253560171964
FMMT17197-0	12	8,15	X	1	2,45	3253560171971
FMMT17198-0	13	8,15	X	1	2,45	3253560171988
FMMT17207-0	14	8,15	X	1	2,45	3253560172077

CHIAVI A BUSSOLA LUNGHE BOCCA ESAGONALE ATT.1/4" FATMAX® PROFILO MAXIDRIVE

STANLEY
FATMAX



- Ottimizzano il contatto tra la bussola ed il bullone
- Forma allungata - consente l'uso in spazi ristretti
- Zigrinatura - agevola l'utilizzo della bussola anche con guanti
- Misura della bussola molto visibile

CODICE	MISURA (MM)	LUNGHEZZA (CM)			€	
FMMT17248-0	4	10,65	X	1	3,15	3253560172480
FMMT17249-0	5	10,65	X	1	3,15	3253560172497
FMMT17300-0	6	10,65	X	1	3,15	3253560173005
FMMT17337-0	7	10,65	X	1	3,15	3253560173371
FMMT17338-0	8	10,65	X	1	3,15	3253560173388
FMMT17339-0	9	10,65	X	1	3,25	3253560173395
FMMT17523-0	10	10,65	X	1	3,25	3253560175238
FMMT17963-0	11	10,65	X	1	3,30	3253560179632
FMMT17964-0	12	10,65	X	1	3,30	3253560179649
FMMT17965-0	13	10,65	X	1	3,80	3253560179656
FMMT17966-0	14	10,65	X	1	4,00	3253560179663

CHIAVI A BUSSOLA PER CANDELE ATT.3/8" FATMAX® PROFILO MAXIDRIVE

STANLEY
FATMAX



- Profilo Maxidrive: Ottimizza il contatto tra la bussola ed il bullone

CODICE	MISURA (MM)	LUNGHEZZA (CM)			€	
FMMT17225-0	16	12,12	X	1	9,00	3253560172251
FMMT17226-0	21	12,65	X	1	9,00	3253560172268

PROLUNGHE ATT.3/8" FATMAX®

STANLEY
FATMAX



- Aiutano l'utilizzatore a raggiungere bulloni in posizioni inaccessibili

CODICE	ATTACCO (POLL)	LUNGHEZZA (MM)			€	
FMMT25130-0	3/8"	75	X	1	4,50	3253560251307
FMMT25131-0	3/8"	150	X	1	5,90	3253560251314

SNODO CARDANICO ATT. 3/8" FATMAX®

STANLEY
FATMAX



- Consente accessibilità e mobilità durante l'uso con il cricchetto

CODICE	ATTACCO (POLL)	LUNGHEZZA (CM)			€	
FMMT18011-0	3/8"	10,67	X	1	11,80	3253560180119

CHIAVE A BUSSOLA PORTA INSERTI ATT.3/8" FATMAX®

STANLEY
FATMAX



· Consente di utilizzare inserti da 1/4" per operazioni di serraggio

CODICE	ATTACCO (POLL)	LUNGHEZZA (CM)			€	
FMMT18013-0	3/8"	8,17	X	1	9,60	3253560180133

CHIAVI A BUSSOLA LUNGHE BOCCA ESAGONALE ATT.3/8" PROFILO MAXIDRIVE

STANLEY
FATMAX



- Ottimizzano il contatto tra la bussola ed il bullone
- Misura della bussola molto visibile
- Zigrinatura - agevola l'utilizzo della bussola anche con guanti
- Profilo svasato: facilita l'utilizzo della bussola anche in spazi ristretti

CODICE	MISURA (MM)	LUNGHEZZA (CM)			€	
FMMT17208-0	8	8,27	X	1	3,65	3253560172084
FMMT17209-0	9	8,27	X	1	3,65	3253560172091
FMMT17210-0	10	8,27	X	1	3,65	3253560172107
FMMT17211-0	11	8,27	X	1	3,65	3253560172114
FMMT17212-0	12	8,27	X	1	3,75	3253560172121
FMMT17213-0	13	8,27	X	1	3,75	3253560172138
FMMT17214-0	14	8,27	X	1	3,85	3253560172145
FMMT17215-0	15	8,27	X	1	3,85	3253560172152
FMMT17216-0	16	8,58	X	1	4,35	3253560172169
FMMT17217-0	17	8,58	X	1	4,40	3253560172176
FMMT17218-0	18	8,58	X	1	4,40	3253560172183
FMMT17219-0	19	8,58	X	1	4,40	3253560172190
FMMT17220-0	20	8,58	X	1	4,90	3253560172206
FMMT17221-0	21	8,58	X	1	4,90	3253560172213
FMMT17222-0	22	8,58	X	1	4,95	3253560172220
FMMT17223-0	23	8,58	X	1	5,25	3253560172237
FMMT17224-0	24	8,58	X	1	5,25	3253560172244

PROLUNGHE ATT.1/2" FATMAX®

STANLEY
FATMAX



· Aiutano l'utilizzatore a raggiungere bulloni in posizioni inaccessibili

CODICE	ATTACCO (POLL)	LUNGHEZZA (MM)			€	
FMMT25123-0	1/2"	75	X	1	7,45	3253560251239
FMMT25122-0	1/2"	250	X	1	9,60	3253560251222

SNODO CARDANICO ATT. 1/2" FATMAX®

STANLEY
FATMAX



· Consente accessibilità e mobilità durante l'uso con il cricchetto

CODICE	ATTACCO (POLL)	LUNGHEZZA (CM)			€	
FMMT17999-0	1/2"	12,45	X	1	13,80	3253560179991

CHIAVI A BUSSOLA PER CANDELE ATT.1/2" FATMAX® PROFILO MAXIDRIVE

STANLEY
FATMAX



· Profilo Maxidrive: Ottimizza il contatto tra la bussola ed il bullone

CODICE	MISURA (MM)	LUNGHEZZA (CM)			€	
FMMT17967-0	16	12,12	X	1	9,35	3253560179670
FMMT17968-0	21	12,65	X	1	9,35	3253560179687

CHIAVI A BUSSOLA BOCCA ESAGONALE ATT.1/2" FATMAX® PROFILO MAXIDRIVE

STANLEY
FATMAX



- Ottimizzano il contatto tra la bussola ed il bullone
- Misura della bussola molto visibile
- Zigrinatura - agevola l'utilizzo della bussola anche con guanti
- Profilo svasato: facilita l'utilizzo della bussola anche in spazi ristretti

CODICE	MISURA (MM)	LUNGHEZZA (CM)			€	
FMMT17227-0	8	9,50	X	1	3,25	3253560172275
FMMT17228-0	9	9,50	X	1	3,25	3253560172282
FMMT17229-0	10	9,50	X	1	3,25	3253560172299
FMMT17230-0	11	9,50	X	1	3,35	3253560172305
FMMT17231-0	12	9,50	X	1	3,35	3253560172312
FMMT17232-0	13	9,50	X	1	3,35	3253560172329
FMMT17233-0	14	9,50	X	1	3,40	3253560172336
FMMT17234-0	15	9,50	X	1	3,50	3253560172343
FMMT17235-0	16	9,50	X	1	3,50	3253560172350
FMMT17236-0	17	9,50	X	1	3,70	3253560172367
FMMT17237-0	18	9,50	X	1	3,85	3253560172374
FMMT17238-0	19	9,50	X	1	3,90	3253560172381
FMMT17239-0	20	9,50	X	1	4,10	3253560172398
FMMT17240-0	21	9,50	X	1	4,15	3253560172404
FMMT17241-0	22	9,65	X	1	4,15	3253560172411
FMMT17242-0	23	9,65	X	1	4,35	3253560172428
FMMT17243-0	24	9,65	X	1	4,40	3253560172435
FMMT17244-0	27	9,65	X	1	4,85	3253560172442
FMMT17245-0	30	9,65	X	1	5,25	3253560172459
FMMT17246-0	32	9,65	X	1	5,45	3253560172466
FMMT17247-0	34	10,17	X	1	6,20	3253560172473

PROLUNGHE ATT. 1/4"



· Aiutano l'utilizzatore a raggiungere bulloni in posizioni inaccessibili

CODICE	ATTACCO (POLL)	LUNGHEZZA (MM)			€	
STMT86006-0	1/4"	75	X	1	3,85	3253560860066
STMT86007-0	1/4"	150	X	1	4,60	3253560860073

SNODO CARDANICO ATT. 1/4"



· Consente accessibilità e mobilità durante l'uso con il cricchetto

CODICE	ATTACCO (POLL)	LUNGHEZZA (CM)			€	
STMT86011-0	1/4"	9,15	X	1	8,40	3253560860110

PORTA BUSSOLE CON IMPUGNATURA - ATT. 1/4"



- Può essere usato come porta bussole o come giravite abbinato al porta inserti.
- Impugnatura morbida, antiscivolo.

CODICE	ATTACCO (POLL)	LUNGHEZZA (CM)			€	
STMT13910-0	1/4"	20	X	1	4,30	3253560139100

CHIAVE A BUSSOLA PORTA INSERTI ATT.1/4"



- Consente di utilizzare inserti da 1/4" per operazioni di serraggio

CODICE	ATTACCO (POLL)	LUNGHEZZA (CM)			€	
STMT86124-0	1/4"	8,17	X	1	6,00	3253560861247

CHIAVI A BUSSOLA BOCCA ESAGONALE ATT.1/4" PROFILO MAXIDRIVE

- Ottimizzano il contatto tra la bussola ed il bullone
- Misura della bussola molto visibile



CODICE	MISURA (MM)	LUNGHEZZA (CM)			€	
STMT86111-0	5,5	8,15	X	1	1,85	3253560861117
STMT86103-0	6	8,15	X	1	1,85	3253560861032
STMT86104-0	7	8,15	X	1	1,85	3253560861049
STMT86105-0	8	8,15	X	1	1,85	3253560861056
STMT86106-0	9	8,15	X	1	1,85	3253560861063
STMT86107-0	10	8,15	X	1	1,85	3253560861070
STMT86108-0	11	8,15	X	1	1,85	3253560861087
STMT86109-0	12	8,15	X	1	1,95	3253560861094
STMT86112-0	13	8,15	X	1	1,95	3253560861124
STMT86114-0	14	8,15	X	1	1,95	3253560861148

CHIAVI A BUSSOLA LUNGHE BOCCA ESAGONALE ATT.1/4" PROFILO MAXIDRIVE

- Ottimizzano il contatto tra la bussola ed il bullone
- Forma allungata: facilita l'utilizzo in spazi ristretti
- Misura della bussola molto visibile



CODICE	MISURA (MM)	LUNGHEZZA (CM)			€	
STMT86094-0	6	10,65	X	1	2,45	3253560860943
STMT86095-0	7	10,65	X	1	2,45	3253560860950
STMT86096-0	8	10,65	X	1	2,45	3253560860967
STMT86097-0	9	10,65	X	1	2,60	3253560860974
STMT86098-0	10	10,65	X	1	2,60	3253560860981
STMT86099-0	11	10,65	X	1	2,70	3253560860998
STMT86100-0	12	10,65	X	1	2,70	3253560861001
STMT86116-0	13	10,65	X	1	3,00	3253560861162
STMT86289-0	14	10,65	X	1	3,10	3253560862893

CHIAVI A BUSSOLA PER CANDELE ATT.3/8" PROFILO MAXIDRIVE



· Profilo Maxidrive: ottimizza il contatto tra la bussola ed il bullone

CODICE	MISURA (MM)	LUNGHEZZA (CM)			€	
STMT88941-0	16	12,12	X	1	7,15	3253560889418
STMT88942-0	21	12,65	X	1	7,15	3253560889425

PROLUNGHE ATT.3/8"



· Aiutano l'utilizzatore a raggiungere bulloni in posizioni inaccessibili

CODICE	ATTACCO (POLL)	LUNGHEZZA (MM)			€	
STMT86206-0	3/8"	75	X	1	3,55	3253560862060
STMT86207-0	3/8"	125	X	1	4,70	3253560862077

SNODO CARDANICO ATT. 3/8"



· Consente accessibilità e mobilità durante l'uso con il cricchetto

CODICE	ATTACCO (POLL)	LUNGHEZZA (CM)			€	
STMT86211-0	3/8"	10,67	X	1	9,35	3253560862114

CHIAVE A BUSSOLA PORTA INSERTI ATT.3/8"



CODICE	ATTACCO (POLL)	LUNGHEZZA (CM)			€	
STMT86250-0	3/8"	8,17	X	1	7,65	3253560862503

CHIAVI A BUSSOLA BOCCA ESAGONALE ATT.3/8" PROFILO MAXIDRIVE



· Ottimizzano il contatto tra la bussola ed il bullone
· Misura della bussola molto visibile

CODICE	MISURA (MM)	LUNGHEZZA (CM)			€	
STMT86303-0	8	8,25	X	1	2,90	3253560863036
STMT86305-0	10	8,25	X	1	2,90	3253560863050
STMT86306-0	11	8,25	X	1	2,90	3253560863067
STMT86307-0	12	8,25	X	1	3,00	3253560863074
STMT86308-0	13	8,25	X	1	3,00	3253560863081
STMT86309-0	14	8,25	X	1	3,10	3253560863098
STMT86310-0	15	8,25	X	1	3,10	3253560863104
STMT86311-0	16	8,58	X	1	3,45	3253560863111
STMT86312-0	17	8,58	X	1	3,55	3253560863128
STMT86313-0	18	8,58	X	1	3,55	3253560863135
STMT86314-0	19	8,58	X	1	3,55	3253560863142
STMT86315-0	20	8,58	X	1	3,85	3253560863159
STMT86316-0	21	8,58	X	1	3,85	3253560863166
STMT86317-0	22	8,58	X	1	3,95	3253560863173

PROLUNGHE ATT.1/2"



· Aiutano l'utente a raggiungere bulloni in posizioni inaccessibili

CODICE	ATTACCO (POLL)	LUNGHEZZA (MM)			€	
STMT88930-0	1/2"	75	X	1	6,00	3253560889302
STMT86407-0	1/2"	250	X	1	7,45	3253560884071

SNODO CARDANICO ATT. 1/2"



· Consente accessibilità e mobilità durante l'uso con il cricchetto

CODICE	ATTACCO (POLL)	LUNGHEZZA (CM)			€	
STMT86411-0	1/2"	12,45	X	1	10,70	3253560864118

CHIAVE A BUSSOLA PER CANDELE ATT.1/2" PROFILO MAXIDRIVE



· Profilo Maxidrive: Ottimizza il contatto tra la bussola ed il bullone

CODICE	MISURA (MM)	LUNGHEZZA (MM)			€	
STMT88993-0	16	12,12	X	1	7,45	3253560889937
STMT88994-0	21	12,65	X	1	7,45	3253560889944

CHIAVI A BUSSOLA BOCCA ESAGONALE ATT.1/2" PROFILO MAXIDRIVE



· Ottimizzano il contatto tra la bussola ed il bullone
· Misura della bussola molto visibile

CODICE	MISURA (MM)	LUNGHEZZA (CM)			€	
STMT86508-0	8	9,50	X	1	2,60	3253560865085
STMT86509-0	9	9,50	X	1	2,60	3253560865092
STMT86510-0	10	9,50	X	1	2,60	3253560865108
STMT86511-0	11	9,50	X	1	2,70	3253560865115
STMT86512-0	12	9,50	X	1	2,70	3253560865122
STMT86513-0	13	9,50	X	1	2,70	3253560865139
STMT86514-0	14	9,50	X	1	2,70	3253560865146
STMT86515-0	15	9,50	X	1	2,80	3253560865153
STMT88738-0	16	9,50	X	1	2,80	3253560887384
STMT86517-0	17	9,50	X	1	2,90	3253560865177
STMT86518-0	18	9,50	X	1	3,00	3253560865184
STMT86519-0	19	9,50	X	1	3,00	3253560865191
STMT86520-0	20	9,50	X	1	3,20	3253560865207
STMT86521-0	21	9,50	X	1	3,20	3253560865214
STMT86522-0	22	9,65	X	1	3,20	3253560865221
STMT86523-0	23	9,65	X	1	3,45	3253560865238
STMT86524-0	24	9,65	X	1	3,45	3253560865245
STMT86527-0	27	9,95	X	1	3,85	3253560865276
STMT86530-0	30	9,95	X	1	4,20	3253560865306
STMT86532-0	32	9,95	X	1	4,30	3253560865320

CHIAVI DI MANOVRA

SET CHIAVI COMBinate FATMAX®

**STANLEY
FATMAX**



- Finitura cromata satinata
- Profilo anti-scivolamento
- Con supporto in mat.sintetico
- Conforme alle norme ISO 7738 e DIN 3318

CODICE	CONTENUTO			€	
FMMT82844-0	Set 7 pz: 8-10-12-13-14-17-19 mm	X	1	38,10	3253560828448
FMMT82845-0	Set 12 pz: 8-9-10-11-12-13-14-15-16-17-18-19 mm	X	1	69,00	3253560828455

SET CHIAVI COMBinate A CRICCHETTO REVERSIBILE FATMAX®

**STANLEY
FATMAX**



- Finitura cromata satinata
- Bocca poligonale piegata di 15°, angolo di ripresa 5°
- Profilo anti-scivolamento
- Con supporto in mat.sintetico
- Conforme alle norme ISO 7738 e DIN 3318

CODICE	CONTENUTO			€	
FMMT82848-0	Set 7 pz: 8-10-12-13-14-17-19 mm	X	1	105,00	3253560828486
FMMT82849-0	Set 12 pz: 8-9-10-11-12-13-14-15-16-17-18-19 mm	X	1	190,00	3253560828493

SET 7 CHIAVI COMBinate A CRICCHETTO CORTE FATMAX®

**STANLEY
FATMAX**



- Finitura cromata satinata
- Profilo anti-scivolamento
- Con supporto in mat.sintetico

CODICE	CONTENUTO			€	
FMMT82900-0	8-10-12-13-14-17-19 mm	X	1	91,00	3253560829001

SET CHIAVI A FORCHETTA DOPPIA FATMAX®

**STANLEY
FATMAX**



- Finitura cromata satinata
- Profilo anti-scivolamento
- Con supporto in mat.sintetico
- Conforme alle norme ISO 10102 e DIN 3110

CODICE	CONTENUTO			€	
FMMT82901-0	Set 7 pz: 6×7, 8×9, 10×11, 12×13, 14×15, 16×17, 18×19 mm	X	1	33,50	3253560829018
FMMT82902-0	Set 12 pz: 6×7, 8×9, 10×11, 12×13, 14×15, 16×17, 18×19, 20×22, 21×23, 24×26, 25×28, 30×32 mm	X	1	78,50	3253560829025

SET CHIAVI COMBinate



· Con supporto in mat.sintetico

CODICE	CONTENUTO			€	
STMT82842-0	Set 7 pz: 8-10-12-13-14-17-19 mm	X	1	27,20	3253560828424
STMT82843-0	Set 12 pz: 8-9-10-11-12-13-14-15-16-17-18-19 mm	X	1	54,50	3253560828431

SET CHIAVI COMBinate A CRICCHETTO PIATTE



· Con supporto in mat.sintetico

CODICE	CONTENUTO			€	
STMT82846-0	Set 7 pz: 8-10-12-13-14-17-19 mm	X	1	94,00	3253560828462
STMT82847-0	Set 12 pz: 8-9-10-11-12-13-14-15-16-17-18-19 mm	X	1	142,00	3253560828479

CHIAVI COMBinate FATMAX® CON PROFILO ANTI SCIVOLAMENTO

STANLEY
FATMAX

· Il profilo ottimizza il contatto con il bullone, evitando lo scivolamento della chiave. Forchetta inclinata di 15°. Testa poligonale piegata di 15°.



CODICE	MISURA (MM)	LUNGHEZZA (CM)			€	
FMMT13029-0	6	16,40	X	1	3,75	3253560130299
FMMT13030-0	7	17,20	X	1	3,75	3253560130305
FMMT13031-0	8	17,30	X	1	3,95	3253560130312
FMMT13032-0	9	18,30	X	1	4,25	3253560130329
FMMT13033-0	10	19,30	X	1	4,65	3253560130336
FMMT13034-0	11	21,00	X	1	4,90	3253560130343
FMMT13035-0	12	21,60	X	1	5,10	3253560130350
FMMT13036-0	13	22,60	X	1	5,35	3253560130367
FMMT13037-0	14	24,20	X	1	5,60	3253560130374
FMMT13038-0	15	25,50	X	1	6,15	3253560130381
FMMT13039-0	16	26,70	X	1	6,35	3253560130398
FMMT13040-0	17	28,60	X	1	6,65	3253560130404
FMMT13041-0	18	29,60	X	1	7,30	3253560130411
FMMT13042-0	19	31,10	X	1	7,60	3253560130428

CHIAVI A FORCHETTA DOPPIA FATMAX® CON PROFILO ANTI SCIVOLAMENTO

STANLEY
FATMAX



- Il profilo ottimizza il contatto con il bullone, evitando lo scivolamento della chiave. Forchetta doppia: offre due misure diverse nella stessa chiave. Forchetta inclinata di 15°

CODICE	MISURA (MM)	LUNGHEZZA (CM)			€	
FMMT13062-0	6×7	18,50	X	1	2,50	3253560130626
FMMT13065-0	8×9	20,10	X	1	2,70	3253560130657
FMMT13066-0	10×11	21,30	X	1	3,00	3253560130664
FMMT13067-0	12×13	22,50	X	1	3,40	3253560130671
FMMT13068-0	14×15	25,50	X	1	3,90	3253560130688
FMMT13069-0	16×17	26,40	X	1	4,50	3253560130695
FMMT13070-0	18×19	27,90	X	1	5,45	3253560130701
FMMT13071-0	20×22	30,50	X	1	6,25	3253560130718
FMMT13072-0	21×23	31,50	X	1	6,80	3253560130725
FMMT13073-0	24×27	32,50	X	1	9,40	3253560130732
FMMT13074-0	25×28	34,00	X	1	9,40	3253560130749
FMMT13077-0	30×32	35,50	X	1	10,80	3253560130770

CHIAVI A CRICCHETTO REVERSIBILE FATMAX® CON PROFILO ANTI SCIVOLAMENTO

STANLEY
FATMAX



- Il profilo ottimizza il contatto con il bullone, evitando lo scivolamento della chiave
- Forchetta inclinata di 15°. Testa poligonale piegata di 15°.
- Meccanismo del cricchetto a 72 denti con incrementi di 5° di grande precisione anche in spazi ristretti. Leva per la reversibilità

CODICE	MISURA (MM)	LUNGHEZZA (CM)			€	
FMMT13081-0	8	17,30	X	1	11,80	3253560130817
FMMT13082-0	9	18,30	X	1	12,30	3253560130824
FMMT13083-0	10	19,30	X	1	13,30	3253560130831
FMMT13084-0	11	21,00	X	1	13,30	3253560130848
FMMT13085-0	12	21,60	X	1	13,60	3253560130855
FMMT13086-0	13	22,60	X	1	14,40	3253560130862
FMMT13087-0	14	24,20	X	1	15,20	3253560130879
FMMT13088-0	15	25,50	X	1	15,90	3253560130886
FMMT13089-0	16	26,70	X	1	16,90	3253560130893
FMMT13094-0	17	28,60	X	1	17,70	3253560130947
FMMT13095-0	18	29,60	X	1	18,30	3253560130954
FMMT13096-0	19	31,10	X	1	18,60	3253560130961

CHIAVI A CRICCHETTO CORTE FATMAX® CON PROFILO ANTI SCIVOLAMENTO

STANLEY
FATMAX



- Il profilo ottimizza il contatto con il bullone, evitando lo scivolamento della chiave
- Forchetta inclinata di 15°
- Meccanismo del cricchetto a 72 denti con incrementi di 5° di grande precisione anche in spazi ristretti

CODICE	MISURA (MM)	LUNGHEZZA (CM)			€	
FMMT13097-0	8	15,30	X	1	8,75	3253560130978
FMMT13098-0	10	15,90	X	1	9,05	3253560130985
FMMT13109-0	12	16,50	X	1	10,30	3253560131098
FMMT13111-0	13	16,70	X	1	10,90	3253560131111
FMMT13112-0	14	17,20	X	1	11,50	3253560131128
FMMT13113-0	17	18,50	X	1	13,20	3253560131135
FMMT13115-0	19	19,70	X	1	14,60	3253560131159

CHIAVI COMBinate



· Forchetta inclinata di 15°

CODICE	MISURA (MM)	LUNGHEZZA (CM)			€	
STMT95908-0	8	17,30	X	1	3,20	3253560959081
STMT95787-0	9	18,30	X	1	3,55	3253560957872
STMT95788-0	10	19,30	X	1	3,85	3253560957889
STMT95789-0	11	21,00	X	1	4,05	3253560957896
STMT95790-0	12	21,60	X	1	4,30	3253560957902
STMT95791-0	13	22,60	X	1	4,30	3253560957919
STMT95792-0	14	24,20	X	1	4,70	3253560957926
STMT95909-0	15	25,50	X	1	5,15	3253560959098
STMT95910-0	16	26,70	X	1	5,35	3253560959104
STMT95793-0	17	28,60	X	1	5,55	3253560957933
STMT95911-0	18	29,60	X	1	6,10	3253560959111
STMT95912-0	19	31,10	X	1	6,30	3253560959128

CHIAVI A CRICCHETTO PIATTE



· Forchetta inclinata di 15°. Meccanismo del cricchetto a 72 denti con incrementi di 5° di grande precisione anche in spazi ristretti

CODICE	MISURA (MM)	LUNGHEZZA (CM)			€	
STMT89908-0	8	17,30	X	1	9,35	3253560899080
STMT89909-0	9	18,30	X	1	9,60	3253560899097
STMT89910-0	10	19,30	X	1	10,70	3253560899103
STMT89911-0	11	21,00	X	1	10,70	3253560899110
STMT89912-0	12	21,60	X	1	11,00	3253560899127
STMT89913-0	13	22,60	X	1	11,60	3253560899134
STMT89914-0	14	24,20	X	1	12,20	3253560899141
STMT89915-0	15	25,50	X	1	12,80	3253560899158
STMT89916-0	16	26,70	X	1	13,60	3253560899165
STMT89917-0	17	28,60	X	1	14,10	3253560899172
STMT89918-0	18	29,60	X	1	14,60	3253560899189
STMT89919-0	19	31,10	X	1	14,90	3253560899196

SET 6 CHIAVI COMBinate A CRICCHETTO REVERSIBILE E SNODATO



· Lavora con incrementi di 5°. Finitura cromata.

CODICE	CONTENUTO			€	
4-91-444	8, 10, 12, 13, 17, 19 mm.	X	2	109,00	3253564914444

CRICCHETTI AUTOREGOLABILI

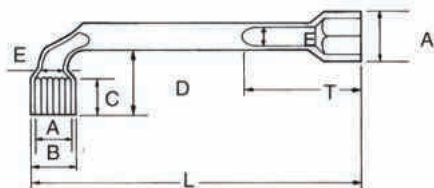


· Avvitamento più veloce, grazie all'attrezzo sempre a contatto con il bullone.
· Ganasce curve.

CODICE	LUNGHEZZA (MM)	DIMENSIONE MAX (MM)	DIMENSIONE MIN (MM)			€	
4-87-988	200	14	8	X	2	19,70	3253564879880
4-87-989	230	19	13	X	2	23,10	3253564879897
4-87-990	265	24	17	X	2	27,40	3253564879903

CHIAVI A PIPA CON FORO PASSANTE

· Bocca diritta esagonale e bocca piegata poligonale.



CODICE	A (MM)	B (MM)	C (MM)	D (MM)	E (MM)	T (MM)	L (MM)			€	
2-86-685	8,0	12,0	10,0	23,5	6,0	18,0	104,0	X	4	8,00	3253562866851
2-86-686	9,0	13,5	10,0	25,0	6,0	19,0	111,0	X	4	8,60	3253562866868
2-86-687	10,0	15,0	12,0	27,0	7,0	21,0	116,0	X	4	8,60	3253562866875
2-86-688	11,0	16,5	14,0	29,5	8,0	24,0	123,0	X	6	8,60	3253562866882
2-86-689	12,0	18,0	14,5	31,5	8,0	26,0	136,0	X	4	8,80	3253562866899
2-86-690	13,0	19,5	15,5	33,5	9,0	28,0	146,0	X	4	10,20	3253562866905
2-86-691	14,0	20,5	16,5	36,0	9,0	30,0	158,0	X	4	10,30	3253562866912
2-86-692	15,0	22,0	17,5	37,5	10,0	32,0	166,0	X	4	13,30	3253562866929
2-86-693	16,0	23,0	19,0	41,0	11,0	33,0	179,0	X	4	14,90	3253562866936
2-86-694	17,0	24,5	19,5	43,5	11,0	35,0	188,0	X	4	15,10	3253562866943
2-86-695	18,0	26,0	21,0	46,5	14,0	38,0	196,0	X	4	15,20	3253562866950
2-86-696	19,0	27,0	21,0	48,5	14,0	38,0	203,0	X	6	15,80	3253562866967
2-86-697	20,0	28,5	22,5	49,5	14,0	38,0	208,0	X	4	17,80	3253562866974
2-86-698	21,0	29,5	22,5	50,5	14,0	38,0	213,0	X	4	18,80	3253562866981
2-87-602	22,0	31,0	25,0	53,0	15,0	45,0	218,0	X	4	18,90	3253562876027
2-87-604	24,0	33,0	27,0	63,0	17,0	51,0	229,0	X	4	29,00	3253562876041

SERIE 10 PZ. CHIAVI A PIPA DOPPIE CON FORO PASSANTE

· Bocche 6x6 mm.



CODICE	CONTENUTO			€	
1-17-383	8-10-11-12-13-14-16-17-18-19mm	X	1	129,00	3253561173837

CHIAVI REGOLABILI A RULLINO CON IMPUGNATURA BI-MATERIAL

· Graduazione in mm/poll.
· Bocca piegata di 15°. Ganasce parallele, piegate di 15°, permettono una presa salda e facilità di accesso negli spazi.



CODICE	APERTURA (MM)	LUNGHEZZA (MM)			€	
0-90-947	24	150	X	2	10,10	3253560909475
0-90-948	29	200	X	2	13,20	3253560909482
0-90-949	33	250	X	2	15,70	3253560909499
0-90-950	39	300	X	2	23,30	3253560909505

CHIAVI REGOLABILI A RULLINO

· Graduazione in mm/poll.
· Bocca piegata di 15°. Ganasce parallele, piegate di 15°, che consentono una presa salda e facilità di accesso negli spazi



CODICE	APERTURA (MM)	LUNGHEZZA (MM)			€	
STHT13121-0	19,2	150	X	6	7,75	3253560131210
STHT13122-0	24,05	200	X	6	10,50	3253560131227
STHT13123-0	29	250	X	6	12,50	3253560131234
STHT13156-0	36	300	X	6	18,70	3253560131562

CHIAVI MASCHIO ESAGONALI

SET 5 CHIAVI MASCHIO CON IMPUGNATURA PUNTA TORX FATMAX®

STANLEY
FATMAX



- In acciaio durevole, resistente alle torsioni.
- Finitura ossidata nera - migliora la resistenza alla torsione.
- Impugnatura a "P" bi-material - maggior torsione.
- Marcatura laser per facile identificazione del codice e della misura.
- Appoggia dito per miglior controllo.
- Foro per stoccaggio e torsione aggiuntiva.

CODICE	CONTENUTO			€	
FMHT0-69048	T10-T15-T20-T25-T30	X	1	50,50	3253560690489

SET 6 CHIAVI MASCHIO ESAGONALE CON IMPUGNATURA A TESTA SFERICA FATMAX®

STANLEY
FATMAX



- In acciaio durevole, resistente alle torsioni.
- Finitura ossidata nera - migliora la resistenza alla torsione.
- Ottima accessibilità anche in spazi ristretti
- Impugnatura a "P" bi-material - maggior torsione e migliore accessibilità anche in spazi ristretti.
- Marcatura laser per facile identificazione del codice e della misura.
- Appoggia dito per miglior controllo.
- Foro per stoccaggio e torsione aggiuntiva.

CODICE	CONTENUTO			€	
FMHT0-69049	3-4-5-6-8-10 mm	X	1	54,50	3253560690496

SERIE 9 PZ. CHIAVI MASCHIO PIEGATE - MM.

- In acciaio al cromo silicio, finitura nero fosfatata



CODICE	CONTENUTO			€	
1-13-929	9 pz: 1,5 - 2 - 2,5 - 3 - 4 - 5 - 6 - 8 - 10 mm	-	10	11,40	3253561139291

SERIE 9 PZ. CHIAVI MASCHIO PIEGATE LUNGHE - MM.

- In acciaio al cromo silicio, finitura nero fosfatata



CODICE	CONTENUTO			€	
1-13-947	9 pz.: 1,5 - 2 - 2,5 - 3 - 4 - 5 - 6 - 8 - 10 mm.	-	10	14,30	3253561139475

SERIE 9 PZ. CHIAVI MASCHIO PIEGATE ESAGONO INCASSATO - MM.



· In acciaio al cromo silicio, finitura nero fosfatata

CODICE	CONTENUTO			€	
1-13-976	9 pz: 1,5 - 2 - 2,5 - 3 - 4 - 5 - 6 - 8 - 10 mm.	-	10	23,90	3253561139765

SET 10 CHIAVI MASCHIO ESAGONALE CON IMPUGNATURA A T



· Come avere 10 chiavi a T racchiuse in un'unica confezione. Supporto che funge da impugnatura, con presa antiscivolo. Corpo in acciaio al cromo vanadio - finitura brunita.

CODICE	CONTENUTO			€	
0-89-904	1,5 - 2 - 2,5 - 3 - 4 - 5 - 6 - 7 - 8 - 10 mm	X	6	19,90	3253560899042

SET CHIAVI MASCHIO ESAGONALE



· In acciaio al cromo vanadio. Impugnatura triangolare in gomma, per sviluppare la massima forza nel serraggio.

CODICE	DIMENSIONI (CM)	CONTENUTO			€	
0-95-935	2,9 × 11 × 11	9 pz: 1,5 - 2 - 2,5 - 3 - 4 - 4,5 - 5 - 5,5 - 6 mm.	X	4	9,10	3253560959357

SET 8 CHIAVI MASCHIO ESAGONALI CON BLOCCO

STANLEY
FATMAX



- Sistema di bloccaggio delle chiavi a tre posizioni che previene movimenti indesiderati dell'utensile durante l'uso.
- Bottone di bloccaggio e rilascio delle chiavi per un posizionamento sicuro.
- Impugnatura ergonomica per migliore presa e maggior serraggio.
- Sistema di bloccaggio a tre posizioni: 90° - 135° - 180°

CODICE	CONTENUTO			€	
0-97-552	1,5 - 2 - 2,5 - 3 - 4 - 5 - 6 - 8 mm.	X	12	16,00	3253560975524

SET 7 CHIAVI MASCHIO ESAGONALE



· Con supporto tascabile

CODICE	CONTENUTO			€	
4-69-261	1,5 - 2 - 2,5 - 3 - 4 - 5 - 6 mm.	X	12	10,90	3253564692618
4-69-262	2,5 - 3 - 4 - 5 - 6 - 8 - 10 mm.	X	12	15,70	3253564692625

SET 8 CHIAVI MASCHIO ESAGONALE



· Impugnatura ergonomica. Estremità smussata per lavorare in modo più veloce e facile. Finitura fosfatato nero.

CODICE	CONTENUTO			€	
2-69-264	1,5 - 2 - 2,5 - 3 - 4 - 5 - 6 - 8 mm.	X	12	8,55	3253562692641

SET 8 CHIAVI MASCHIO ESAGONALE TORX



· Impugnatura ergonomica. Estremità smussata per lavorare in modo più veloce e facile. Finitura fosfatato nero.

CODICE	CONTENUTO			€	
2-69-266	T9 - T10 - T15 - T20 - T25 - T27 - T30 - T40	X	12	13,60	3253562692665

SET 8 CHIAVI MASCHIO ESAGONALE TORX



· Con supporto tascabile

CODICE	CONTENUTO			€	
4-69-263	T9 - T10 - T15 - T20 - T25 - T27 - T30 - T40	X	12	22,50	3253564692632

SET 10 CHIAVI A BRUGOLA CON ANELLO



CODICE	CONTENUTO			€	
STMT69213-8	1,5 - 2 - 2,5 - 3 - 4 - 5 - 5,5 - 6 - 8 - 10 mm.	X	12	7,75	4715898208211

SET 9 CHIAVI MASCHIO ESAGONALE LUNGHE CON TESTA SFERICA



· Con supporto in plastica

CODICE	CONTENUTO			€	
0-69-256	1,5 - 2 - 2,5 - 3 - 4 - 5 - 6 - 8 - 10 mm.	X	6	20,00	3253560692568

SET 9 CHIAVI MASCHIO ESAGONALE IN POLLICI



- Impugnatura ergonomica. Estremità smussata per lavorare in modo più veloce e facile. Finitura fosfatato nero.

CODICE	CONTENUTO			€	
2-69-265	5/64" - 3/32" - 7/64" - 1/8" - 9/64" - 5/32" - 3/16" - 7/32" - 1/4"	X	12	8,65	3253562692658

SET 8 CHIAVI MASCHIO ESAGONALE PIEGATE CORTE



- Con supporto in plastica

CODICE	CONTENUTO			€	
0-69-251	1,5 - 2 - 2,5 - 3 - 4 - 5 - 5,5 - 6 mm.	X	12	5,00	3253560692513

SET 8 CHIAVI MASCHIO ESAGONALE PIEGATE CORTE IN POLLICI



- Con supporto in plastica

CODICE	CONTENUTO			€	
0-69-252	1/16", 5/64", 3/32", 1/8", 5/32", 3/16", 7/32", 1/4"	X	12	4,80	3253560692520

SET 10 CHIAVI MASCHIO ESAGONALE PIEGATE CORTE



- Con supporto in plastica

CODICE	CONTENUTO			€	
0-69-253	1,5 - 2 - 2,5 - 3 - 4 - 5 - 5,5 - 6 - 8 - 10 mm.	X	12	8,15	3253560692537

UTENSILE MULTIUSO



- 14 utensili in un'unica soluzione: 1 lama, 1 lima, 1 seghetto, 4 bussole att.1/4" (10-11-12-13 mm), 1 adattatore att.1/4", 6 inserti att.1/4" (esag. 5-6, Ph.1, Ph.2, std 6-8).
- Struttura robusta e durevole.
- Meccanismo di bloccaggio unico e brevettato.
- Pieghevole, compatto, tascabile.
- Versatile e semplice da utilizzare.
- In espositore da banco.

CODICE			€	
STHT0-70695	X	6	20,70	3253560706951

PINZETTERIA - TENAGLIE - CESOIE - TAGLIABULLONI

PINZE UNIVERSALI MULTIUSO "6 IN 1" FATMAX®

STANLEY
FATMAX



- In acciaio forgiato e temprato.
- Ganasce universali per serraggio.
- Impugnatura bi-material per maggior comfort e presa.
- Taglia bulloni di due dimensioni: M3 e M4.
- Spelafili - tre misure di filo elettrico: 2,5 - 4,0 - 6,0 mm
- Tagliente universale, per tagliare cavi e filo armonico fino a 2 mm
- Lati zigrinati per smussare le sbavature su tubi
- Sagomatura poligonale per serrare bulloni e dadi a testa esagonale.

CODICE	LUNGHEZZA (MM)			€	
FMHT0-75469	200	X	2	46,70	3253560754693

TRONCHESI DIAGONALI "5 IN 1" FATMAX®

STANLEY
FATMAX



- In acciaio forgiato con taglienti temprati.
- Impugnatura bi-material per maggior comfort e presa.
- Taglia bulloni di due dimensioni: M3,5 e M5.
- Spelafili - due misure di filo elettrico: 1,5 - 2,5 mm
- Tagliente diagonale, per tagliare cavi e filo armonico fino a 1,8 mm
- Per il crimpaggio di capicorda 1,5 - 2,5 mm
- Punta taglio semi raso per un taglio di precisione o per materiale morbido

CODICE	LUNGHEZZA (MM)			€	
FMHT0-75468	180	X	2	43,80	3253560754686

PINZE UNIVERSALI COMPOUND ACTION FATMAX®

STANLEY
FATMAX



- Corpo in acciaio al carbonio forgiato, impugnatura ergonomica bi-material.
- Maggiore potenza di taglio rispetto ad una pinza standard.
- Meccanismo a doppia leva che incrementa la forza applicata.

CODICE	LUNGHEZZA (MM)			€	
FMHT0-70813	215	X	6	24,80	3253560708139

TRONCHESI DIAGONALI COMPOUND ACTION FATMAX®

STANLEY
FATMAX



- Corpo in acciaio al carbonio forgiato, impugnatura ergonomica bi-material.
- Maggiore potenza di taglio rispetto ad un tronchese standard.
- Meccanismo a doppia leva che incrementa la forza applicata.

CODICE	LUNGHEZZA (MM)			€	
FMHT0-70814	200	X	6	23,30	3253560708146

PINZE BECCHI LUNGI COMPOUND ACTION FATMAX®

STANLEY
FATMAX



- Corpo in acciaio al carbonio forgiato, impugnatura ergonomica bi-material.
- Maggior potenza di taglio rispetto ad una pinza standard.
- Meccanismo a doppia leva che incrementa la forza applicata.

CODICE	LUNGHEZZA (MM)			€	
FMHT0-70812	205	X	6	23,40	3253560708122

TRONCHESI FRONTALI COMPOUND ACTION FATMAX®

STANLEY
FATMAX



- Corpo in acciaio al carbonio forgiato, impugnatura ergonomica bi-material.
- Maggior potenza di taglio rispetto ad un tronchese standard.
- Meccanismo a doppia leva che incrementa la forza applicata.

CODICE	LUNGHEZZA (MM)			€	
FMHT0-71851	190	X	6	23,30	3253560718510

PINZE UNIVERSALI FATMAX®

STANLEY
FATMAX



- Impugnatura morbida bi-material antiscivolo.
- Acciaio cromato forgiato a caldo.
- Punte forgiate a caldo e rifinite a mano, per un taglio di alta qualità e precisione.
- Perfetto allineamento delle ganasce- taglio morbido.
- Design sottile e finitura di precisione.

CODICE	LUNGHEZZA (MM)	CAPACITÀ TAGLIO MAX (MM)	PESO (GR)			€	
0-89-866	160	1,6	219	X	4	21,70	3253560898663
0-89-867	180	1,8	288	X	4	22,90	3253560898670
0-89-868	200	2	327	X	4	25,40	3253560898687

TRONCHESI DIAGONALI FATMAX®

STANLEY
FATMAX



- Impugnatura morbida bi-material antiscivolo.
- Acciaio cromato forgiato a caldo.
- Punte forgiate a caldo e rifinite a mano, per un taglio di alta qualità e precisione.
- Perfetto allineamento delle ganasce - taglio morbido.
- Design sottile e finitura di precisione.

CODICE	LUNGHEZZA (MM)	PESO (GR)			€	
0-89-858	152	184	X	4	26,30	3253560898588
0-89-859	190	217	X	4	28,10	3253560898595

TRONCHESI DIAGONALI PER FILO ARMONICO FATMAX®

STANLEY
FATMAX



- Impugnatura morbida bi-material antiscivolo.
- Acciaio cromato forgiato a caldo.
- Punte forgiate a caldo e rifinite a mano, per un taglio di alta qualità e precisione.
- Perfetto allineamento delle ganasce - taglio morbido.
- Design sottile e finitura di precisione.

CODICE	LUNGHEZZA (MM)	PESO (GR)			€	
0-89-860	175	257	X	4	27,80	3253560898601
0-89-861	200	337	X	4	30,20	3253560898618

PINZE BECCHI PIATTI FATMAX® 150 MM.

STANLEY
FATMAX



- Impugnatura morbida bi-material antiscivolo.
- Acciaio cromato forgiato a caldo.
- Punte forgiate a caldo e rifinite a mano, per un taglio di alta qualità e precisione.
- Perfetto allineamento delle ganasce - taglio morbido.
- Design sottile e finitura di precisione.

CODICE	LUNGHEZZA (MM)	PESO (GR)			€	
0-84-495	150	173	X	4	21,80	3253560844957

PINZE BECCHI TONDI FATMAX® 160 MM.

STANLEY
FATMAX



- Impugnatura morbida bi-material antiscivolo.
- Acciaio cromato forgiato a caldo.
- Punte forgiate a caldo e rifinite a mano, per un taglio di alta qualità e precisione.
- Perfetto allineamento delle ganasce - taglio morbido.
- Design sottile e finitura di precisione.

CODICE	LUNGHEZZA (MM)	PESO (GR)			€	
0-84-496	160	151	X	4	21,80	3253560844967

PINZE BECCHI MEZZOTONDI LUNGI FATMAX®

STANLEY
FATMAX



- Impugnatura morbida bi-material antiscivolo.
- Acciaio cromato forgiato a caldo.
- Punte forgiate a caldo e rifinite a mano, per un taglio di alta qualità e precisione.
- Perfetto allineamento delle ganasce - taglio morbido.
- Design sottile e finitura di precisione.

CODICE	LUNGHEZZA (MM)	PESO (GR)			€	
0-89-869	150	142	X	4	22,60	3253560898694
0-89-870	200	203	X	4	23,60	3253560898700

PINZE BECCHI MEZZOTONDI LUNGI PIEGATI A 45° FATMAX®

STANLEY
FATMAX



- Impugnatura morbida bi-material antiscivolo.
- Acciaio cromato forgiato a caldo.
- Punta forgiate a caldo e rifinite a mano, per un taglio di alta qualità e precisione.
- Perfetto allineamento delle ganasce - taglio morbido.
- Design sottile e finitura di precisione.

CODICE	LUNGHEZZA (MM)	PESO (GR)			€	
0-89-871	160	139	X	4	25,40	3253560898717
0-89-872	200	200	X	4	27,10	3253560898724

TRONCHESI FRONTALI FATMAX®

STANLEY
FATMAX



- Impugnatura morbida bi-material antiscivolo.
- Acciaio cromato forgiato a caldo.
- Punta forgiate a caldo e rifinite a mano, per un taglio di alta qualità e precisione.
- Perfetto allineamento delle ganasce - taglio morbido.
- Design sottile e finitura di precisione.

CODICE	LUNGHEZZA (MM)	PESO (GR)			€	
0-89-875	160	230	X	4	29,90	3253560898755

PINZE TAGLIACAVI FATMAX®

STANLEY
FATMAX



- Impugnatura morbida bi-material antiscivolo.
- Acciaio cromato forgiato a caldo.
- Punta forgiate a caldo e rifinite a mano, per un taglio di alta qualità e precisione.
- Perfetto allineamento delle ganasce - taglio morbido.
- Design sottile e finitura di precisione.

CODICE	LUNGHEZZA (MM)	PESO (GR)			€	
0-89-874	215	332	X	4	29,40	3253560898748

PINZE SPELAFILI FATMAX®

STANLEY
FATMAX



- Impugnatura morbida bi-material antiscivolo.
- Acciaio cromato forgiato a caldo.
- Punta forgiate a caldo e rifinite a mano, per un taglio di alta qualità e precisione.
- Perfetto allineamento delle ganasce - taglio morbido.
- Design sottile e finitura di precisione.

CODICE	LUNGHEZZA (MM)	PESO (GR)			€	
0-89-873	150	179	X	4	27,40	3253560898731

SET 3 PINZE FATMAX®

STANLEY
FATMAX



NUOVO

- Impugnatura morbida bi-material antiscivolo.
- Acciaio cromato forgiato a caldo.
- Punte forgiate a caldo e rifinite a mano per un taglio di alta qualità e precisione
- Perfetto allineamento delle ganasce, taglio morbido.
- Design sottile e finitura di precisione

CODICE	CONTENUTO			€	
4-84-488	Pinza universale mm 165 - tronchese diagonale mm165 - pinza becchi lunghi diritti mm 155	X	1	70,60	3253564844888

PINZE SPELAFILI AUTOMATICHE FATMAX®


STANLEY
FATMAX



- Pinze spelafili dotate di meccanismo automatico con regolazione della profondità di spellatura.
- Grande precisione nel taglio circolare dell'isolante, senza danneggiare il conduttore. AXG: 10-22.
- Soddisfa ed eccede la normativa ANSI.
- Impugnatura con rilascio a molla.

CODICE			€	
FMHT0-96230	X	6	29,30	3253560962302

PINZE PER CAPICORDA



- 22-10 AWG - 1,5 - 6 mm²

CODICE	LUNGHEZZA (MM)			€	
STHT0-75414	220	X	10	14,60	3253560754143

PINZE UNIVERSALI PER MICRO-MECCANICA FATMAX®

STANLEY
FATMAX



- Design ergonomico compatto, garantisce accessibilità ottimale.
- Acciaio di alta qualità
- Tagliente a grande capacità di taglio.
- Impugnatura bi-material per basso rischio di scivolamento e minor affaticamento.
- Molla di ritorno delle ganasce, per facilità d'uso e maggiore agilità
- Marcatura laser per facile identificazione del codice prodotto.

CODICE	LUNGHEZZA (MM)			€	
FMHT0-80516	120	X	6	13,80	3253560805166

PINZE PER MICRO-MECCANICA FATMAX® - BECCHI LUNGHI

STANLEY
FATMAX



- Design ergonomico compatto, garantisce accessibilità ottimale.
- Acciaio di alta qualità
- Tagliante a grande capacità di taglio.
- Impugnatura bi-material per basso rischio di scivolamento e minor affaticamento.
- Molla di ritorno delle ganasce, per facilità d'uso e maggiore agilità
- Marcatura laser per facile identificazione del codice prodotto.

CODICE	LUNGHEZZA (MM)			€	
FMHT0-80517	125	X	6	13,80	3253560805173

PINZE PER MICRO-MECCANICA FATMAX® - BECCHI LUNGHISSIMI

STANLEY
FATMAX



- Design ergonomico compatto, garantisce accessibilità ottimale.
- Acciaio di alta qualità
- Impugnatura bi-material per basso rischio di scivolamento e minor affaticamento.
- Molla di ritorno delle ganasce, per facilità d'uso e maggiore agilità
- Marcatura laser per facile identificazione del codice prodotto.

CODICE	LUNGHEZZA (MM)			€	
FMHT0-80520	150	X	6	13,80	3253560805203

TRONCHESI DIAGONALI PER MICRO-MECCANICA FATMAX®

STANLEY
FATMAX



- Design ergonomico compatto, garantisce accessibilità ottimale.
- Acciaio di alta qualità
- Tagliante a grande capacità di taglio.
- Impugnatura bi-material per basso rischio di scivolamento e minor affaticamento.
- Molla di ritorno delle ganasce, per facilità d'uso e maggiore agilità
- Marcatura laser per facile identificazione del codice prodotto.

CODICE	LUNGHEZZA (MM)			€	
FMHT0-80518	110	X	6	13,80	3253560805180

TRONCHESI FRONTALI PER MICRO-MECCANICA FATMAX®

STANLEY
FATMAX



- Design ergonomico compatto, garantisce accessibilità ottimale.
- Acciaio di alta qualità
- Tagliante a grande capacità di taglio.
- Impugnatura bi-material per basso rischio di scivolamento e minor affaticamento.
- Molla di ritorno delle ganasce, per facilità d'uso e maggiore agilità
- Marcatura laser per facile identificazione del codice prodotto.

CODICE	LUNGHEZZA (MM)			€	
FMHT0-80519	105	X	6	13,80	3253560805197

SET 6 PINZE PER MICRO-MECCANICA FATMAX®

STANLEY
FATMAX



- Design ergonomico compatto, garantisce accessibilità ottimale.
- Acciaio di alta qualità
- Tagliente a grande capacità di taglio.
- Impugnatura bi-material per basso rischio di scivolamento e minor affaticamento.
- Molla di ritorno delle ganasce, per facilità d'uso e maggiore agilità
- Marcatura laser per facile identificazione del codice prodotto.

CODICE	CONTENUTO			€	
FMHT0-80541	pinze universali, pinze becchi lunghi, pinze becchi lunghi piegati, pinze becchi lunghissimi, tronchesi diagonali, tronchesi frontali	X	1	70,50	3253560805418

SET 3 PINZE PER MICRO-MECCANICA FATMAX®

STANLEY
FATMAX



- Design ergonomico compatto, garantisce accessibilità ottimale.
- Acciaio di alta qualità
- Tagliente a grande capacità di taglio.
- Impugnatura bi-material per basso rischio di scivolamento e minor affaticamento.
- Molla di ritorno delle ganasce, per facilità d'uso e maggiore agilità
- Marcatura laser per facile identificazione del codice prodotto.

CODICE	CONTENUTO			€	
FMHT0-80524	pinze universali, tronchesi diagonali, pinze becchi lunghissimi	X	1	39,20	3253560805241

PINZE UNIVERSALI CONTROL GRIP



- Corpo in acciaio forgiato, becchi sottili per un maggior controllo delle punte.
- Finitura brunita
- Impugnatura bi-material ergonomica morbida che si adatta alla forma della mano assicurando un ottimo controllo e comfort.

CODICE	LUNGHEZZA (MM)			€	
STHT0-74456	150	X	12	11,70	3253560744564
STHT0-74454	180	X	12	13,00	3253560744540
STHT0-74367	200	X	12	14,70	3253560743673

TRONCHESI TAGLIO DIAGONALE CONTROL GRIP



- Corpo in acciaio forgiato, becchi sottili per un maggior controllo delle punte.
- Finitura brunita
- Impugnatura bi-material ergonomica morbida che si adatta alla forma della mano assicurando un ottimo controllo e comfort.

CODICE	LUNGHEZZA (MM)			€	
STHT0-74362	150	X	12	11,70	3253560743628
STHT0-74455	180	X	12	14,10	3253560744557

TRONCHESI TAGLIO FRONTALE CONTROL GRIP



- Corpo in acciaio forgiato, becchi sottili per un maggior controllo delle punte.
- Finitura brunita
- Impugnatura bi-material ergonomica morbida che si adatta alla forma della mano assicurando un ottimo controllo e comfort.

CODICE	LUNGHEZZA (MM)			€	
STHT0-75067	150	X	12	12,40	3253560750671

PINZE BECCHI LUNGI CONTROL GRIP



- Corpo in acciaio forgiato, becchi sottili per un maggior controllo delle punte.
- Finitura brunita
- Impugnatura bi-material ergonomica morbida che si adatta alla forma della mano assicurando un ottimo controllo e comfort.

CODICE	LUNGHEZZA (MM)			€	
STHT0-74363	150	X	12	11,70	3253560743635
STHT0-74364	200	X	12	14,10	3253560743642

PINZE SPELAFILI CONTROL GRIP



- Corpo in acciaio forgiato, becchi sottili per un maggior controllo delle punte.
- Finitura brunita
- Impugnatura bi-material ergonomica morbida che si adatta alla forma della mano assicurando un ottimo controllo e comfort.

CODICE	LUNGHEZZA (MM)			€	
STHT0-75068	150	X	12	11,70	3253560750688

SET 3 PINZE CONTROL GRIP



- Corpo in acciaio forgiato, becchi sottili per un maggior controllo delle punte.
- Finitura brunita
- Impugnatura bi-material ergonomica morbida che si adatta alla forma della mano assicurando un ottimo controllo e comfort.

CODICE	CONTENUTO			€	
STHT0-74471	Set 3 pinze (universali, tronchesi, regolabile)	X	6	32,70	3253560744717
STHT0-75094	Set 3 pinze (universali, tronchesi, becchi lunghi)	X	1	31,50	3253560750947

PINZE REGOLABILI CONTROL GRIP



- Corpo in acciaio forgiato, becchi sottili per un maggior controllo delle punte.
- Finitura brunita
- Impugnatura bi-material ergonomica morbida che si adatta alla forma della mano assicurando un ottimo controllo e comfort.

CODICE	LUNGHEZZA (MM)			€	
STHT0-74361	250	X	6	13,60	3253560743611

PINZE UNIVERSALI ISOLATE A NORME VDE FATMAX®

STANLEY
FATMAX



- Garantite a 1.000 volts, conformi a norme VDE 0680, EN 60900. Impugnatura in PVC bi-material, protettidita. Finitura pulita, conforme a norme Din.

CODICE	LUNGHEZZA (MM)	CAPACITÀ DI TAGLIO MAX (MM)	PESO (GR)			€	
0-84-000	150	1,8	214	X	4	25,90	3253560840006
0-84-001	175	1,6	268	X	4	27,20	3253560840013
0-84-002	200	2	319	X	4	31,20	3253560840020

TRONCHESI A TAGLIANTE DIAGONALE FATMAX®

STANLEY
FATMAX



- Garantiti a 1.000 Volts, conformi a norme VDE 0680, EN 60900. Impugnatura in PVC bi-material, protettidita. Finitura pulita, conforme a norme Din.

CODICE	LUNGHEZZA (MM)	PESO (GR)			€	
0-84-003	180	185	X	4	31,40	3253560840037
0-84-004	200	246	X	4	35,50	3253560840044

TRONCHESI FATMAX®

STANLEY
FATMAX



- Garantiti a 1.000 Volts, conformi a norme VDE 0680, EN 60900. Impugnatura in PVC bi-material, protettidita. Finitura pulita, conforme a norme Din.

CODICE	LUNGHEZZA (MM)	PESO (GR)			€	
0-84-009	160	196	X	4	28,60	3253560840099

PINZE BECCHI MEZZOTONDI LUNGI DIRITTI FATMAX®

STANLEY
FATMAX



· Garantite a 1.000 Volts, conformi a norme VDE 0680, EN 60900. Impugnatura in PVC bi-material, protettidita. Finitura pulita, conforme a norme Din.

CODICE	LUNGHEZZA (MM)	PESO (GR)			€	
0-84-006	160	140	X	4	25,90	3253560840068
0-84-007	200	191	X	4	29,60	3253560840075

PINZE BECCHI MEZZOTONDI PIEGATI FATMAX®

STANLEY
FATMAX



· Garantite a 1.000 Volts, conformi a norme VDE 0680, EN 60900. Impugnatura in PVC bi-material, protettidita. Finitura pulita, conforme a norme Din.

CODICE	LUNGHEZZA (MM)	PESO (GR)			€	
0-84-008	200	188	X	4	30,00	3253560840082

TRONCHESI FRONTALI FATMAX®

STANLEY
FATMAX



· Garantite a 1.000 Volts, conformi a norme VDE 0680, EN 60900. Impugnatura in PVC bi-material, protettidita. Finitura pulita, conforme a norme Din.

CODICE	LUNGHEZZA (MM)	PESO (GR)			€	
0-84-016	160	256	X	4	31,90	3253560840167

PINZE SPELAFILI FATMAX®

STANLEY
FATMAX



· Garantite a 1.000 Volts, conformi a norme VDE 0680, EN 60900. Impugnatura in PVC bi-material, protettidita. Finitura pulita, conforme a norme Din.

CODICE	LUNGHEZZA (MM)	PESO (GR)			€	
0-84-010	170	180	X	4	29,20	3253560840105

PINZE REGOLABILI A CERNIERA CHIUSA MAX STEEL®

STANLEY
FATMAX



- Garantite a 1.000 Volts. In acciaio al cromo vanadio, per la massima resistenza e durata.
- Estremità di precisione e angoli di taglio induriti, per la massima resistenza all'usura.
- Dentatura affilata a macchina, per una presa assoluta.
- Finitura anticorrosione.

CODICE	LUNGHEZZA (MM)	PESO (GR)			€	
0-84-294	255	382	X	4	28,80	3253560842949

PINZE GRIP FATMAX®

STANLEY
FATMAX



- Impugnatura ergonomica bi-material. Meccanismo di regolazione delle ganasce in 3 posizioni.

CODICE	LUNGHEZZA (MM)	PESO (GR)			€	
0-84-646	200	386	X	4	17,40	3253560846466

PINZE REGOLABILI FATMAX®

STANLEY
FATMAX



- Impugnatura ergonomica bi-material. Pulsante di regolazione rapido delle ganasce.

CODICE	LUNGHEZZA (MM)	PESO (GR)			€	
0-84-647	203	198	X	4	17,30	3253560846473
0-84-648	254	380	X	4	21,30	3253560846480
0-84-649	304	630	X	4	23,10	3253560846497

PINZE REGOLABILI A CERNIERA SOVRAPPOSTA



- Regolabili a cerniera sovrapposta. Forgiatura a caldo. Ganasce lucidate. Manici con guaina in PVC.

CODICE	LUNGHEZZA (MM)			€	
2-84-301	240	X	8	18,50	3253562843012

PINZE REGOLABILI AUTOBLOCCANTI - GANASCE CONCAVE



- Ganasce in cromo vanadio forgiate e fresate, di massima sicurezza.
- Leva di bloccaggio che non "pizzica" le dita.
- Cromatura anti corrosione.
- Vite per la regolazione delle ganasce e della pressione di serraggio.
- Con tagliafili.

CODICE	LUNGHEZZA (MM)			€	
0-84-809	225	X	4	16,90	3253560848095

PINZE REGOLABILI AUTOBLOCCANTI - GANASCE DIRITTE PARALLELE



- Ganasce in cromo vanadio forgiate e fresate, di massima sicurezza.
- Leva di bloccaggio che non "pizzica" le dita.
- Cromatura anti corrosione.
- Vite per la regolazione delle ganasce e della pressione di serraggio.

CODICE	LUNGHEZZA (MM)			€	
0-84-810	190	X	4	13,90	3253560848101
0-84-811	225	X	4	18,90	3253560848118

PINZE REGOLABILI AUTOBLOCCANTI - GANASCE LUNGHE E SOTTILI



- Ganasce in cromo vanadio forgiate e fresate, di massima sicurezza.
- Leva di bloccaggio che non "pizzica" le dita.
- Cromatura anti corrosione.
- Vite per la regolazione delle ganasce e della pressione di serraggio.

CODICE	LUNGHEZZA (MM)			€	
0-84-812	170	X	4	13,90	3253560848125
0-84-813	215	X	4	15,90	3253560848132

PINZE REGOLABILI AUTOBLOCCANTI - GANASCE DIRITTA E CONVESSA



- Ganasce in cromo vanadio forgiate e fresate, di massima sicurezza.
- Leva di bloccaggio che non "pizzica" le dita.
- Cromatura anti corrosione.
- Vite per la regolazione delle ganasce e della pressione di serraggio.

CODICE	LUNGHEZZA (MM)			€	
0-84-814	225	X	4	18,90	3253560848149

PINZE REGOLABILI AUTOBLOCCANTI - GANASCE A COLLO DI CIGNO



- Ganasce in cromo vanadio forgiate e fresate, di massima sicurezza.
- Leva di bloccaggio che non "pizzica" le dita.
- Cromatura anti corrosione.
- Vite per la regolazione delle ganasce e della pressione di serraggio.

CODICE	LUNGHEZZA (MM)			€	
0-84-816	285	X	4	24,90	3253560848163

PINZE AUTOBLOCCANTI FATMAX® - GANASCE CURVE

STANLEY
FATMAX



- Nuova finitura nera, resistente alla ruggine, in acciaio ad alte prestazioni.
- Ganasce temprate ad induzione per maggior durata e minor usura.
- Sagoma dei denti e delle ganasce studiate per la massima presa.
- Maggior serraggio grazie al sistema di regolazione con anello.
- Massima sicurezza grazie ai sistema di bloccaggio brevettato.

CODICE	LUNGHEZZA (MM)			€	
FMHT0-74886	250	X	2	18,00	3253560748869

PINZE AUTOBLOCCANTI FATMAX® - GANASCE DIRITTE

STANLEY
FATMAX



- Nuova finitura nera, resistente alla ruggine, in acciaio ad alte prestazioni.
- Ganasce temprate ad induzione per maggior durata e minor usura.
- Sagoma dei denti e delle ganasce studiate per la massima presa.
- Maggior serraggio grazie al sistema di regolazione con anello.
- Massima sicurezza grazie ai sistema di bloccaggio brevettato.

CODICE	LUNGHEZZA (MM)			€	
FMHT0-75467	180	X	4	15,10	3253560754679

PINZE AUTOBLOCCANTI FATMAX® - GANASCE LUNGHE

STANLEY
FATMAX



- Nuova finitura nera, resistente alla ruggine, in acciaio ad alte prestazioni.
- Ganasce temprate ad induzione per maggior durata e minor usura.
- Sagoma dei denti e delle ganasce studiate per la massima presa.
- Maggior serraggio grazie al sistema di regolazione con anello.
- Massima sicurezza grazie ai sistema di bloccaggio brevettato.

CODICE	LUNGHEZZA (MM)			€	
FMHT0-74888	220	X	2	16,80	3253560748883

PINZE AUTOBLOCCANTI FATMAX® - GANASCE A "C"

STANLEY
FATMAX



- Nuova finitura nera, resistente alla ruggine, in acciaio ad alte prestazioni.
- Ganasce temprate ad induzione per maggior durata e minor usura.
- Sagoma dei denti e delle ganasce studiate per la massima presa.
- Maggior serraggio grazie al sistema di regolazione con anello.
- Massima sicurezza grazie ai sistema di bloccaggio brevettato.

CODICE	LUNGHEZZA (MM)			€	
FMHT0-75408	150	X	4	18,00	3253560754082
FMHT0-74892	280	X	2	25,90	3253560748920

TENAGLIE DA FALEGNAME



- Corpo verniciato e testa levigata.
- Norme Din 5241 - Iso 9243.

CODICE	MISURA (MM)			€	
2-84-183	180	X	6	14,60	3253562841834
2-84-184	225	X	6	15,30	3253562841841

TENAGLIE PER CARPENTIERE, CEMENTISTA



- Corpo verniciato e testa levigata.
- Norme Din 5242 - Iso 9242.

CODICE	MISURA (MM)			€	
2-84-179	200	X	6	12,10	3253562841797
2-84-302	220	X	6	12,50	3253562843029
2-84-181	250	X	6	13,00	3253562841810

CESOIE DA LATTONIERE ERGO FATMAX®

STANLEY
FATMAX



- Forma innovativa delle punte: permette un taglio pulito con un minor numero di cicli di taglio.
- Impugnature certificate da US ERGO - riducono l'affaticamento ed il rischio di infortuni, conferiscono maggior comfort e controllo per l'intera giornata di lavoro.
- Nuovo design del perno centrale, per maggiore durata. Le nuove punte a profilo sottile permettono l'accesso anche in spazi ristretti e garantiscono maggior forza.
- Nuovo gancio per un'apertura/chiusura semplice e ad una mano.
- Marcatura di precisione dei becchi, per tagli precisi. Consente di misurare la lunghezza del taglio.

CODICE	LUNGHEZZA (MM)	COLORE	TAGLIO			€	
FMHT73755-0	250	rosso	sinistro	X	4	32,20	3253560737559
FMHT73756-0	250	giallo	diritto	X	4	32,20	3253560737566
FMHT73557-0	250	verde	destra	X	4	32,20	3253560735579

CESOIE FATMAX® A LEVA DEMOLTIPLICATA

STANLEY
FATMAX



- Corpo in lega d'acciaio al cromo molibdeno. Manici a struttura bi-material con presa antiscivolo. Durata fino a 9 volte in più rispetto ai modelli tradizionali.
- Capacità di taglio: da 0,7 a 1,2 mm.

CODICE	LUNGHEZZA (MM)	COLORE	TAGLIO			€	
2-14-562	250	Rosso	sinistro	X	6	24,20	3253562145628
2-14-563	250	Giallo	diritto	X	6	24,20	3253562145635
2-14-564	250	Verde	destra	X	6	24,20	3253562145642

CESOIE FATMAX® BECCHI LUNGHI

STANLEY
FATMAX



- Corpo in lega d'acciaio al cromo molibdeno. Manici a struttura bi-material con presa antiscivolo. Durata fino a 9 volte in più rispetto ai modelli tradizionali.
- Capacità di taglio: da 0,53 a 0,94 mm.

CODICE	LUNGHEZZA (MM)	TAGLIO			€	
2-14-566	300	Becchi lunghi	X	6	26,70	3253562145666

CESOIE FATMAX® A TAGLIO PASSANTE

STANLEY
FATMAX



- Corpo in lega d'acciaio al cromo molibdeno. Manici a struttura bi-material con presa antiscivolo. Durata fino a 9 volte in più rispetto ai modelli tradizionali.
- Capacità di taglio: da 0,7 a 1,2 mm.

CODICE	LUNGHEZZA (MM)	COLORE	TAGLIO			€	
2-14-567	250	Rosso	sinistro	X	6	28,10	3253562145673
2-14-568	250	Verde	destra	X	6	28,10	3253562145680

CESOIE DA LATTONIERE



- Per uso generico, a leva semplice. Lama in acciaio di lunga durata.
- Manici e lame forgiati in un unico pezzo, a tutta lunghezza dell'impugnatura.
- Manici bi-material per maggior comfort d'uso.

CODICE			€	
STHT0-14103	X	6	20,30	3253560141035

CESOIE MAX STEEL™ A LEVA SEMPLICE



- Corpo in lega d'acciaio al cromo molibdeno. Manici a struttura bi-material con presa antiscivolo.
- Capacità di taglio: da 0,7 a 1,2 mm.

CODICE	LUNGHEZZA (MM)			€	
2-14-556	250	X	6	26,80	3253562145567

FORBICI PER ELETTRICISTA



- Tipo professionale. Manici in Pvc. Lame in acciaio. In busta.

CODICE			€	
1-84-280	-	24	11,70	3253561842801

PINZE PUNZONATRICI



- Impugnatura ergonomica - è possibile applicare molta forza senza affaticare il palmo della mano.
- Finitura cromata. Denti robusti, affilati e resistenti.
- Perno centrale di grande durata.
- Diverse misure di foro: Ø 3,0 - 3,2 - 3,5 - 4,0 - 4,5 - 5,0 mm. Leva di bloccaggio.

CODICE	LUNGHEZZA (MM)			€	
STHT0-75044	220	X	4	19,90	3253560750442

TAGLIABULLONI - MANICI TUBOLARI



- Morsa in acciaio forgiato al cromo molibdeno - capacità di taglio fino a 160 kg/mm²
- Durezza della testa 60-65 HRC, finitura fosfatata nera.
- Vite eccentrica di regolazione.
- Manici tubolari, impugnature rivestite in PVC.

CODICE	TAGLIO	L TOTALE (MM)	CAP. TAGLIO Ø 60 KG/MM ² 18-20 HRC	CAP. TAGLIO Ø 160 KG/MM ² 48 HRC			€	
1-17-750	a filo	350	6	4	-	1	27,70	3253561177507
1-17-751	assiale	450	9	6	-	1	33,40	3253561177514
1-17-752	assiale	600	11	7	-	1	39,00	3253561177521
1-17-753	assiale	750	12	8	-	1	54,00	3253561177538
1-17-754	assiale	900	13	9	-	1	68,00	3253561177545
1-17-755	assiale	1050	15	10	-	1	89,00	3253561177552

TAGLIABULLONI - MANICI FORGIATI



- Morsa in acciaio forgiato al cromo molibdeno - capacità di taglio fino a 160 kg/mm²
- Durezza della testa 60-65 HRC, finitura fosfatata nera. Vite eccentrica di regolazione.
- Manici forgiati, impugnature rivestite in PVC.

CODICE	TAGLIO	L TOTALE (MM)	CAP. TAGLIO Ø 60 KG/MM ² 18-20 HRC	CAP. TAGLIO Ø 160 KG/MM ² 48 HRC			€	
1-95-564	assiale	450	11	6	-	1	38,60	3253561955648
1-95-566	assiale	750	13	10	-	1	80,00	3253561955662
1-95-567	assiale	900	15	11	-	1	105,00	3253561955679

TAGLIATUBI PER RAME



- Si applica al tubo, si stringe e si ruota, ottenendo un taglio veloce e pulito.
- Corpo in lega d'acciaio. Disponibile rotella di ricambio.

CODICE	Ø TAGLIO (MM)			€	
0-70-447	3-22	X	6	13,10	3253560704476
0-70-448	3-30	X	6	20,80	3253560704483

TAGLIATUBI PER PVC E PLASTICHE



- Taglia tubi di plastica e multistrato (PVC, PP, PE, PER, ABS, PEHD) con diametro fino a 28 mm. Lama in acciaio inox. Manico ergonomico.

CODICE			€	
0-70-450	X	6	25,80	3253560704506

CHIAVE FISSA A TESTA PIEGATA



- Adatta a serrare dadi incassati in punti difficili da raggiungere nei sottolavelli.
- Corpo in lega d'acciaio. Grande lunghezza per facilità d'uso.
- Bocche adatte a dadi di 3/4" e 1/2".

CODICE			€	
0-70-454	X	6	17,70	3253560704544

CHIAVE PER SOTTOLAVELLI



- Chiave regolabile per dadi o raccordi di lavabo, vasche da bagno, lavelli e bidet. Serraggio e disserraggio mediante rotazione, senza smontaggio della ganaschia. Ideale per operare in punti difficili da raggiungere.
- Impugnatura con perno per un facile serraggio.
- Gancio zigrinato per una salda presa sul dado.
- Perno reversibile: adatto al serraggio e disserraggio.

CODICE			€	
0-70-453	X	6	27,60	3253560704537

PINZA CURVATUBI



- Opera su tubi di diametro 6, 8, 10 mm.
- Per una facile e precisa curvatura di piccoli tubi in rame, particolarmente utilizzati negli impianti di riscaldamento.
- Elemento di curvatura e manici in lega d'acciaio.
- Ganasce zigrinate per una salda presa.
- Indicatore dell'angolo di piegatura.

CODICE			€	
0-70-451	X	1	39,00	3253560704513

CURVATUBI



- Realizzato per ottenere curvatures di precisione di tubi in rame con diametro da 15 a 22 mm in modo facile e veloce.
- Leve molto lunghe per applicare il massimo della forza.
- Struttura e guide di precisione per una piegatura perfetta del tubo.
- Elemento di curvatura e manici in lega d'acciaio.
- La struttura permette di serrare il tubo, consentendo una piegatura facile e precisa.
- Fornito con guide da 15 e 22 mm.

CODICE			€	
0-70-452	X	1	144,00	3253560704520

SEGHE METALLO

MINISEGHETTO FATMAX® IN METALLO

STANLEY
FATMAX



- Struttura in metallo con impugnatura in materiale sintetico, morbido e di grande comfort.
- Lama bimetallica flessibile da 300 mm a 24 denti/poll.
- Profondità di taglio 37 mm - robusta intelaiatura in metallo.

CODICE	LUNGHEZZA (MM)			€	
0-15-211	254	X	10	12,20	3253560152116

MINISEGHETTO



- Per lavorare in spazi ristretti e di difficile accesso.
- Capacità di taglio maggiorata.
- Monta lame di qualsiasi lunghezza.

CODICE	LUNGHEZZA (MM)			€	
0-20-807	300	X	6	7,45	3253560208073

MINI SEGHETTO JUNIOR

STANLEY
FATMAX



- Telaio in metallo robusto, impugnatura a pistola in materiale sintetico morbido.
- Rotella di regolazione della tensione della lama fino a 18 kg.
- Lunghezza della lama 150 mm.

CODICE	LUNGHEZZA (MM)			€	
1-15-317	250	-	12	12,20	3253561153174

SEGHETTO CON TELAIO METALLICO



- Impugnatura proteggimano in ABS
- Fornito con lama universale

CODICE	LUNGHEZZA (MM)	DESCRIZIONE			€	
0-15-218	254	Seghetto	X	10	12,00	3253560152185
3-15-905	150	Conf. 5 pz. lama ricambio	X	10	4,35	3253563159051

SEGHETTO METALLO "5 IN 1" FATMAX®

STANLEY
FATMAX



- Posizione standard a 90° per grande profondità di taglio. Lama posizionabile a 45° per tagli a filo.
- Possibilità di inserire la lama direttamente nel manico (ideale per spazi ristretti) e direttamente nel telaio.
- Serbatoio lame metallo alternative nel manico.
- Tensione lama regolabile fino a 150 kg. Monta lame bi-metalliche STANLEY.

CODICE	LUNGHEZZA (MM)			€	
0-20-108	430	-	4	36,60	3253560201081

SEGHETTO FERRO FATMAX®

STANLEY
FATMAX



- Corpo monoblocco, con impugnatura frontale per massimizzare la forza d'uso. Lama 300 mm. Tensione: 120 kg.

CODICE	LUNGHEZZA (MM)	DENTI/POLL	CAPACITÀ DI TAGLIO MAX (MM)			€	
1-20-531	430	24	127	-	2	37,30	3253561205316

SEGHETTO PER METALLO "TURBOCUT"



- Telaio ergonomico a struttura "bi-material" antiscivolo Dynagrip
- Anima in acciaio speciale con rivestimento in bi-componente
- Sistema brevettato di sostituzione e tensione della lama
- Apertura e chiusura semplice e rapida tramite vite autobloccante
- Tensione permanente fino ad 80 kg.
- Lama orientabile a 45° e 90°

CODICE	LUNGHEZZA (MM)	DENTI/POLL	CAPACITÀ DI TAGLIO MAX (MM)			€	
1-20-110	430	24	110	-	2	34,80	3253561201103

SEGHETTO PER METALLO



- In metallo, impugnatura confortevole in materiale sintetico.
- Profondità massima: 110 mm. Regolazione lama a 90° e 180°. Tensione della lama: 100 kg.

CODICE	LUNGHEZZA (MM)	DENTI/POLL	CAPACITÀ DI TAGLIO MAX (MM)			€	
1-15-122	300	24	95	-	6	9,10	3253561151224

CONF. 2 SEGHETTE A MANO PER METALLO FATMAX®

STANLEY
FATMAX



- Lama bimetallica flessibile in acciaio al cobalto superrapida.
- Velocità di taglio superiore.

CODICE	LUNGHEZZA (MM)	DENTI/POLL	CONFEZ			€ PER CONF.	
FMHT0-20195	300	24	2 pz. blister	X	10	4,70	3253560201951

SEGHETTE A MANO PER METALLO



- In valigetta appendibile
- Lama bimetallica in acciaio al cobalto superrapida

CODICE	LUNGHEZZA (MM)	DENTI/POLL	CONFEZ			€ PER CONF.	
1-15-558	300	24	100 pz.	-	1	197,00	3253561155581
1-15-559	300	32	100 pz.	-	1	197,00	3253561155598
2-15-558	300	24	5 pz. blister	X	5	16,10	3253562155580

SEGHETTE A MANO PER METALLO



- In valigetta appendibile
- Lama in acciaio superrapido Hss molibdeno

CODICE	LUNGHEZZA (MM)	DENTI/POLL	CONFEZ			€ PER CONF.	
1-15-906	300	24	100 pz.	-	1	197,00	3253561159060
1-15-907	300	32	100 pz.	-	1	198,00	3253561159077
0-15-900	300	1 x 18, 3 x 24, 1 x 32	5 pz. assortiti, blister	X	10	15,70	3253560159009
0-15-906	300	24	2 pz. blister	X	5	7,35	3253560159061

SEGHETTE A MANO PER METALLO



- In valigetta appendibile. Lama flessibile ad alto tenore di carbonio.

CODICE	LUNGHEZZA (MM)	DENTI/POLL	CONFEZ			€ PER CONF.	
1-15-842	300	24	100 pz.	-	1	94,50	3253561158421
0-15-801	300	1 x 18, 3 x 24, 1 x 32	5 pz. assortiti, blister	X	10	10,70	3253560158019
0-15-842	300	24	2 pz. blister	X	10	5,40	3253560158422
2-15-842	300	24	5 pz. blister	X	5	9,60	3253562158420

VASCHETTA PER DRENAGGIO OLIO



- Capacità 15 litri. Resistente ad urti ed idrocarburi.
- Da utilizzare sul pavimento per il cambio olio.
- Profondità 16 cm, Ø 45 cm

CODICE			€	
STHT80878-1	-	1	22,40	3253561808784

CHIAVE PER TAPPI OLIO



- Attacchi da 8 e 10 mm. Impugnatura anti-scivolo.
- Disegnata per uso su Peugeot, Citroen e Renault.

CODICE			€	
STHT80879-0	X	1	12,80	3253560808792

CHIAVE TELESCOPICA PER RUOTE



- Maniglia telescopica per svitare i bulloni delle ruote - consente una maggiore torsione.
- Due misure: 17/19 mm, 21/23 mm - utilizzabile sui bulloni delle ruote di tutte le auto.
- Impugnatura in gomma morbida.

CODICE			€	
STHT80890-0	X	1	23,30	3253560808907

MANOMETRO DIGITALE PER PRESSIONE PNEUMATICI



- Display digitale di facile lettura.
- Impugnatura comfort, materiale resistente alle sostanze chimiche.
- Led integrato per utilizzo di notte o con scarsa illuminazione.
- Precisione 0,01.
- Pressione rilevata in PSI, BAR, kg/cm², KPA. Batterie incluse.

CODICE			€	
STHT80874-0	X	1	17,50	3253560808747

KIT RIPARAZIONE PNEUMATICI



- Consente di riparare uno pneumatico forato senza smontare la ruota o sostituirlo. Impugnatura robusta. Comprende 5 stringhe di riparazione.

CODICE			€	
STHT80891-0	X	1	11,10	3253560808914

POMPA A PEDALE



- Cilindrica, ad alta pressione.
- Può essere utilizzata per auto, biciclette, palloni (adattatore incluso).
- Compatta, occupa poco spazio all'interno dell'auto.
- Leggera, pesa circa 1 kg. Lettura diretta - valori PSI e Bar. Pedale in gomma.

CODICE			€	
STHT80894-1	-	1	19,60	3253561808944

SOLLEVATORE 2T



- Alzata minima 85 mm - massima 381 mm.
- Leggero, per un posizionamento veloce e grande manovrabilità.
- Finitura resistente alla ruggine di lunga durata.
- Dotata di pratico piattello in gomma per non rovinare l'auto.
- Si utilizza per sollevare l'auto, ma non per sostenerla durante il lavoro. In questo caso, occorre utilizzare le colonnette.
- Sostiene fino a 2 tonnellate.

CODICE			€	
STMT81251-1	-	1	91,50	3253561812514

COPPIA DI COLONNETTE DA 2T



- Altezza minima 278 mm - massima 430 mm.
- Fermo di sicurezza, piedini larghi per maggiore stabilità.
- Regolazione a cremagliera di alta qualità per lavorare in condizioni di sicurezza. Sostengono fino a 2 tonnellate.

CODICE			€	
STMT81255-1	-	1	52,50	3253561812552



UTENSILI PER GESSO RIVESTITO

Gli utensili STANLEY® sono la soluzione ideale per ogni fase del lavoro. Una gamma completa di utensili di qualità garantiti da STANLEY® – la scelta professionale per ogni utilizzatore.

SPATOLE

SPATOLA LAMA STRETTA PER GESSO RIVESTITO



- In acciaio inox, antiruggine e di lunga durata.
- Impugnatura bi-material forata.

CODICE	LARGHEZZA (MM)			€	
STHT0-05934	300x45	X	4	12,90	3253560059347
STHT0-05936	500x45	X	4	20,10	3253560059361

SPATOLA LARGA PER NASTRO



- Impugnatura bi-material con estremità in acciaio zincato per la massima durata.
- Lama flessibile in acciaio inox.
- Impugnatura forata.

CODICE	LARGHEZZA (MM)			€	
STHT0-05895	200	X	4	12,90	3253560058951
STHT0-05771	250	X	4	14,20	3253560057718
STHT0-05776	300	X	4	14,80	3253560057763

SPATOLA PER PARETI



- Impugnatura bi-material con testa in acciaio zincato.
- Lama flessibile in acciaio inox.
- Impugnatura forata.

CODICE	LARGHEZZA (MM)			€	
STHT0-05864	150	X	6	13,90	3253560058647

SPATOLA PER PARETI CON INSERTO PH. 2



- Impugnatura bi-material con testa in acciaio zincato.
- Lama flessibile in acciaio inox.
- Impugnatura forata.

CODICE	LARGHEZZA (MM)			€	
STHT0-28041	150	X	6	14,90	3253560280413

SPATOLA PER ANGOLI A 90°



- Impugnatura bi-material con estremità in acciaio zincato per la massima durata.
- Lama flessibile in acciaio inox.
- Impugnatura forata.

CODICE			€	
STHT0-26089	X	6	9,85	3253560260897

SPATOLA AD ANGOLO INTERNO



- Per ottenere una finitura liscia.
- In acciaio inox, di lunga durata. Impugnatura bi-material forata. Angolo di 103° flessibile fino a 90°.

CODICE			€	
STHT0-05777	X	4	14,10	3253560057770

SPATOLA AD ANGOLO ESTERNO



- Per ottenere una finitura liscia.
- In acciaio inox, di lunga durata. Impugnatura bi-material forata. Angolo di 80° flessibile fino a 90°.

CODICE			€	
STHT0-05622	X	4	13,90	3253560056223

FRATTONE ANGOLI CURVI



- Supporto leggero e molto resistente.
- Impugnatura comfort bi-material.

CODICE	LAMA (MM)			€	
STHT0-05898	280×130	X	6	23,70	3253560058982
STHT0-05899	320×130	X	6	23,90	3253560058999

FRATTONE ANGOLI VIVI



- Supporto leggero e molto resistente.
- Impugnatura comfort bi-material.

CODICE	LAMA (MM)			€	
STHT0-05900	320×130	X	6	23,90	3253560059002

VASCHETTA, MESCOLATORI E SMERIGLIATORI

VASCHETTA PORTAINTONACO IN ACCIAIO INOX



- Consente il recupero dell'intonaco eccedente sulla spatola.
- In acciaio inox.

CODICE	LUNGHEZZA (MM)			€	
STHT0-05867	305	-	6	19,80	3253560058678

MESCOLATORE PER STUCCHI E GESSI



- Adatto per attacco 1/2" e 3/8". Miscelazione rapida ed omogenea.

CODICE	DIAMETRO (MM)			€	
STHT2-28042	80	-	6	8,90	3253562280428

PIALLETTO PER CARTONGESSO



- Corpo zincato, base stampata per un taglio più liscio e preciso.
- Regolatore della lama semplice e veloce, consente grande versatilità.
- Consente di creare congiunzioni solide e ben allineate.
- Fornito con una lama STANLEY al carburo di tungsteno cod. 11-800

CODICE			€	
STHT1-05937	-	2	25,10	3253561059377

SMERIGLIATORE A MANO



- In alluminio nervato, molto resistente. Perfetta bilanciatura. Base in gomma.
- Il morsetto trattiene saldamente la carta abrasiva in posizione.

CODICE	LAMA (MM)			€	
STHT0-05927	230x80,4	X	4	18,00	3253560059279




SMERIGLIATORE CON MANICO



- Per lavorare con facilità su soffitti e pareti. In alluminio nervato, molto resistente.
- Il morsetto trattiene in modo saldo la carta abrasiva in posizione.
- Impugnatura in alluminio anodizzato, attacco snodato del manico, lunghezza 120 cm.

CODICE	LAMA (MM)			€	
STHT0-05928	230x80,4	X	2	38,50	3253560059286

CONF.10 CARTE ABRASIVE PER SMERIGLIATORE CON MANICO

CODICE	DESCRIZIONE			€ PER CONF.	
STHT0-05929	K80×10	X	12	5,60	3253560059293
STHT0-05930	K120×10	X	12	7,15	3253560059309



ASTA TELESCOPICA

- Corpo in alluminio nervato molto resistente.
- Asta regolabile da 114 a 290 cm.
- Morsetto professionale - per sostenere le lastre.

CODICE			€	
STHT1-05932	-	2	40,80	3253561059322



SQUADRE-SEGHE

SQUADRA A "T"



- Numerazione in nero in millimetri.
- Estremità profilata per tagliare in sequenza lastre fino a 1220 mm.
- Acciaio estremamente flessibile.
- Profilatura della squadra 1,25 cm.

CODICE			€	
STHT1-05894	-	2	33,50	3253561058943

TAGLIA CERCHI



- Graduazione di ampiezza raggio.
- Opera aperture perfettamente circolari, diametro da 25 a 400 mm.
- Regolazione del perno verso l'alto o il basso.
- Regolazione rapida e graduazione molto evidente.

CODICE			€	
STHT1-05878	-	4	16,80	3253561058783

TRUSCHINO TAGLIA LASTRE



- Per tracciare e tagliare strisce di lastre fino a 12 cm.
- Profondità di taglio regolabile. Opera su lastre da 9,5 - 12,5 - 15 mm di spessore. La doppia lama consente di tagliare contemporaneamente entrambi i lati della lastra.

CODICE			€	
STHT1-16069	-	4	34,20	3253561160691

SEGHETTO



- Lama con estremità a punta e dentatura disegnata per assicurare rapidità e precisione di taglio. Manico ergonomico in mat.sintetico.
- Per il taglio di lastre di gesso rivestito.

CODICE	LUNGHEZZA (MM)	DENTI/POLL			€	
0-15-556	350	6	X	6	9,60	3253560155568

SEGHETTO UNIVERSALE FATMAX®

STANLEY
FATMAX



- Dentatura speciale Jet Cut che taglia il 50% più velocemente delle tradizionali. Manico ergonomico bi-material.
- Punta affilata. Lama indurita e temprata, a spessore maggiorato che mantiene l'affilatura - speciale per cartongesso.
- 5 forellini che permettono la rimozione ottimale delle scorie durante il taglio.

CODICE	LUNGHEZZA (MM)	DENTI/POLL			€	
0-20-556	350	7	X	6	18,60	3253560205560

SEGHETTO UNIVERSALE A SERRAMANICO FATMAX®

STANLEY
FATMAX



- Lama da 8 denti/pollice, ideale per il taglio di lastre di gesso rivestito.
- Dentatura a 3 angoli di taglio, il 50% più veloce di una lama tradizionale.
- Bloccaggio della lama a tre posizioni (90°, 135° a 180°), ideale per lavorare negli angoli o a soffitto.
- Impugnatura in materiale morbido. La lama pieghevole consente di riporre il seghetto all'interno di una cassetta degli attrezzi senza pericolo.

CODICE	LUNGHEZZA (MM)	DENTI/POLL.			€	
FMHT0-20559	305	8	X	6	24,30	3253560205591

PINZA PUNZONATRICE



- Fissa profili e montanti in alluminio a "U".
- L'utensile ripiega due strisce di lamiera praticando un taglio rettangolare.
- In acciaio.

CODICE	Ø FORO (MM)			€	
15-273	0,6	-	1	106,00	500366152738

PINZA PUNZONATRICE



- Fissa profili e montanti in alluminio a "U".
- L'utensile ripiega due strisce di lamiera praticando un taglio rettangolare.
- In acciaio.

CODICE	Ø FORO (MM)			€	
15-261	1,0	-	1	148,00	500366152615

PINZA PUNZONATRICE



- Fissa profili e montanti in alluminio. L'utensile ripiega due strisce di lamiera praticando un taglio rettangolare.
- In acciaio. Si utilizza con una mano sola.

CODICE	LUNGHEZZA (MM)			€	
1-69-100	260	-	1	157,00	3253561691003

VARIE

MAZZUOLA IN GOMMA PER UTENSILE PER FISSAGGIO DI PARASPIGOLI



CODICE	TESTA (MM)	LUNGHEZZA (MM)			€	
STHT1-57100	29 x 29	345	-	4	26,10	3253561571008

ADATTATORE PER TRAPANI



- Per fissare le viti nelle lastre di gesso rivestito.
- Per punta Phillips 2.

CODICE			€	
STHT0-16137	X	12	4,00	3253560161378

PORTAINSERI A SGANCIO VELOCE



- Per fissare le viti nelle lastre di gesso rivestito.

CODICE			€	
STHT0-05926	X	6	12,90	3253560059262

COPPIA DI MANIGLIE PORTA LASTRA



- In acciaio cromato, rivestito in gomma.
- Permette di trasportare agevolmente le lastre.
- Vendute a coppia.

CODICE			€	
STHT1-05868	-	4	29,60	3253561058684

MANIGLIA PORTA-LASTRA



- Ideale per trasportare vetri, pannelli di legno, lastre di cartongesso, ecc.
- Ampia impugnatura angolata in mat.sintetico.

CODICE			€	
1-93-301	-	6	13,90	3253561933011



STRUMENTAZIONE ELETTRONICA

Le nuove livelle laser STANLEY® a raggio verde e rosso sono di nuova concezione, con batterie al litio che garantiscono grande autonomia e non hanno l'effetto memoria delle tradizionali batterie ricaricabili.

STANLEY® è tra i primi produttori a dotare i laser di batterie al litio. Questo ci consente di garantire un'offerta completa agli utilizzatori professionali.

La gamma di Strumentazione Elettronica comprende livelle laser, misuratori, rilevatori, videocamere di ispezione, termometri ad infrarossi, torce.



GUIDA ALLA SCELTA

LE PRINCIPALI TIPOLOGIE DI PRODOTTI STANLEY® PER IL LIVELLAMENTO E LA MISURAZIONE



Rotanti

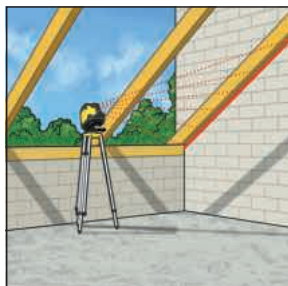


A linea



Misuratori

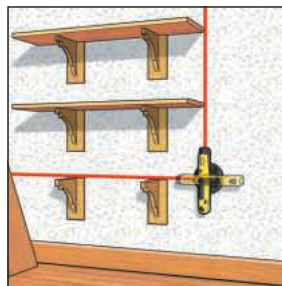
LE 4 FUNZIONI PRINCIPALI DI UNO STRUMENTO LASER



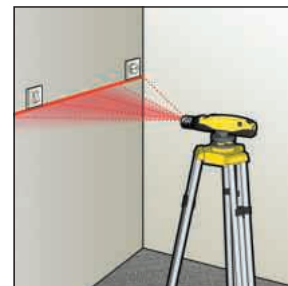
▲ Angoli ed inclinazioni



▲ Piombo e riporto



▲ Squadro



▲ Livellamento orizzontale e verticale, allineamento

COS'È UN LASER?

LASER è un acronimo per "Light Amplification by Stimulated Emission of Radiation" (amplificazione luminosa per mezzo di emissione stimolata di radiazioni). Il raggio laser viene generato da un diodo che emette un fascio di luce di lunghezza d'onda definita. Minore è la lunghezza d'onda, maggiore è la visibilità del raggio.

INDICE IP

L'indice IP è molto importante quando si lavora in presenza di polveri o pioggia, in quanto definisce il grado di protezione contro la penetrazione degli agenti esterni. I laser STANLEY® hanno categoria IP 54 (protezione contro la polvere e gli spruzzi di acqua) e IP 66 (protezione totale contro la penetrazione di polvere e l'acqua abbondante).

RAGGIO ROSSO O RAGGIO VERDE?

Insieme ai classici laser a raggio rosso, STANLEY® ha applicato la tecnologia a raggio verde alla sua intera gamma. I laser a raggio verde STANLEY® non utilizzano filtri che ne modificano il colore, ma un diodo che emette direttamente luce verde, di una lunghezza d'onda minore. Il raggio risulta 4 volte più luminoso e visibile, la portata aumenta e diventa facilmente utilizzabile anche all'esterno o in condizioni di luce intensa. I laser STANLEY® a raggio verde appartengono alla classe di sicurezza 2.

GUIDA ALLA SCELTA

I LASER SONO POTENZIALMENTE PERICOLOSI?

I laser sono suddivisi dalla norma CEI EN 60825-1 in 7 classi di pericolosità crescente: 1, 1M, 2, 2M, 3R, 3B, 4. I laser STANLEY® appartengono alle classi inferiori, da 1 a 2M.

Classe 1 - Laser che sono sicuri nelle condizioni di funzionamento ragionevolmente prevedibili;

Classe 1M - Laser che sono sicuri nelle condizioni di funzionamento ragionevolmente prevedibili, ma che possono essere pericolosi se l'utilizzatore impiega strumenti ottici all'interno del fascio;

Classe 2 - Laser per i quali la protezione dell'occhio è normalmente assicurata dalle reazioni di difesa, compreso il riflesso palpebrale;

Classe 2M - Laser per i quali la protezione dell'occhio è normalmente assicurata dalle reazioni di difesa, compreso il riflesso palpebrale; tuttavia, l'osservazione può risultare pericolosa se all'interno del fascio l'utilizzatore impiega strumenti ottici.



RIPARAZIONI LASER IN GARANZIA E SERVIZI DI CALIBRAZIONE

STANLEY® garantisce la conformità dei suoi prodotti e si impegna a soddisfare totalmente la propria clientela.

Tutti i prodotti STANLEY® hanno una garanzia da 1 a 5 anni, a seconda dei modelli.

Le clausole di garanzia sono specificate in ciascun manuale di uso e manutenzione.

Se la riparazione non rientrasse negli ambiti della garanzia, STANLEY® provvederà ad inviare al cliente un preventivo di spesa da confermare per accettazione da parte del cliente. Ogni prestazione effettuata fuori garanzia sarà fatturata. La garanzia non copre i danni accidentali o dolosi causati da negligenza o cattivo utilizzo del prodotto, o risultante da causa di forza maggiore. La garanzia STANLEY® non prevede copertura in caso di usura del prodotto o dei suoi componenti.

Qualsiasi intervento o riparazione non effettuata da STANLEY® comporta la nullità della garanzia.

STANLEY® consiglia fortemente di controllare spesso la calibratura dei propri strumenti. In caso di calibratura al di fuori dei parametri contattate il servizio assistenza.

TI SERVE AIUTO? CONTATTACI!

SCRIVICI

Inquadra il QR Code con il tuo smartphone per inviarci una e-mail



CHIAMACI

+39 02.82953726
Lunedì – Venerdì: 08:30 – 19:30

CHATTA CON NOI

Collegati al sito
www.STANLEY.it
e clicca sull'icona

 Possiamo aiutare?





NUOVE LIVELLE LASER AL LITIO

Le livelle laser STANLEY® sono di nuova concezione, con batterie al Litio che garantiscono grande autonomia e non hanno l'effetto memoria delle tradizionali batterie ricaricabili. Inoltre, le batterie al Litio sono una soluzione più sostenibile dal punto di vista ambientale rispetto alle batterie alcaline. STANLEY® è tra i primi produttori a dotare i laser di batterie al Litio. Questo ci consente di diversificare la gamma in termini di specifiche tecniche per garantire un'offerta completa agli utilizzatori professionali.

LIVELLATORI LASER

LIVELLATORE LASER AL LITIO FATMAX® RL750-LG - RAGGIO VERDE

STANLEY
FATMAX



- Livellatore laser rotante autolivellante
- Struttura bi-material estremamente robusta, angoli rivestiti in gomma
- Vetro che protegge la testa
- Grande impugnatura antiscivolo
- Doppia pendenza manuale $\pm 10\%$
- Traccia 1 raggio rotante + 2 punti a piombo
- Livella a 360°
- Estremità inferiore e superiore con inserti in ABS e TPE antiurto
- Diodo laser 510-530 Nm, classe 2
- Raggio di utilizzo: 30 metri (300 metri con ricevitore)
- Precisione: $\pm 1,5$ mm a 30 metri
- Resiste a caduta verticale / da cavalletto fino a 1,5 metri di altezza
- Tempo di autolivellamento: ≤ 20 secondi
- Campo di autolivellamento: $5^\circ \pm 1^\circ$ (ogni direzione)
- Velocità di rotazione: 0-150-300-600 giri/min
- Scansioni a $10^\circ / 45^\circ / 90^\circ$
- Protezione a pioggia e polvere (IP66)
- Utilizza batterie Li-Ion
- Autonomia: 30 ore
- Attacco 5/8"
- La confezione include: valigetta PRO-STACK, occhiali, target, telecomando con 2 batterie AAA, ricevitore +morsetto+batterie, carica batterie, supporto da parete
- Garanzia estesa a 2 anni

LITHIUM

CODICE



€



FMHT77448-1

- 1 1.966,00 3253561774485

LIVELLATORE LASER AL LITIO FATMAX® RL700-L - RAGGIO ROSSO

STANLEY
FATMAX



- Livellatore laser rotante autolivellante
- Struttura bi-material estremamente robusta, angoli rivestiti in gomma
- Vetro che protegge la testa
- Grande impugnatura antiscivolo
- Doppia pendenza manuale $\pm 10\%$
- Traccia 1 raggio rotante + 2 punti a piombo
- Livella a 360°
- Estremità inferiore e superiore con inserti in ABS e TPE antiurto
- Diodo laser 630-680 Nm, classe 2
- Raggio di utilizzo: 30 metri (300 metri con ricevitore)
- Precisione: $\pm 1,5$ mm a 30 metri
- Resiste a caduta verticale / da cavalletto fino a 1,5 metri di altezza
- Tempo di autolivellamento: ≤ 20 secondi
- Campo di autolivellamento: $5^\circ \pm 1^\circ$ (ogni direzione)
- Velocità di rotazione: 0-150-300-600 giri/min
- Scansioni a $10^\circ / 45^\circ / 90^\circ$
- Protezione a pioggia e polvere (IP66)
- Utilizza batterie Li-Ion
- Autonomia: 40 ore
- Attacco 5/8"
- La confezione include: valigetta PRO-STACK, occhiali, target, telecomando con 2 batterie AAA, ricevitore +morsetto+batterie, carica batterie, supporto da parete
- Garanzia estesa a 2 anni

LITHIUM

CODICE



€



FMHT77447-1

- 1 1.512,00 3253561774478

LIVELLATORE LASER AL LITIO FATMAX® RL600-L - RAGGIO ROSSO

STANLEY
FATMAX



LITHIUM

- Livellatore laser rotante autolivellante
- Struttura bi-material estremamente robusta, angoli rivestiti in gomma
- Vetro che protegge la testa
- Grande impugnatura antiscivolo
- Doppia pendenza manuale $\pm 10\%$
- Traccia 1 raggio rotante + 1 punto verticale
- Livella a 360°
- Estremità inferiore e superiore con inserti in ABS e TPE antiurto
- Diodo laser 630-680 Nm, classe 2
- Raggio di utilizzo: 30 metri (300 metri con ricevitore)
- Precisione: $\pm 2,2$ mm a 30 metri
- Resiste a caduta verticale / da cavalletto fino a 1,5 metri di altezza
- Tempo di autolivellamento: ≤ 20 secondi
- Campo di autolivellamento: $5^\circ \pm 1^\circ$ (ogni direzione)
- Velocità di rotazione: 0-150-300-600 giri/min
- Scansioni a $10^\circ / 45^\circ / 90^\circ$
- Protezione a pioggia e polvere (IP66)
- Utilizza batterie Li-Ion
- Autonomia: 40 ore
- Attacco 5/8"
- La confezione include: valigetta PRO-STACK, occhiali, target, telecomando con 2 batterie AAA, ricevitore+morsetto+batterie, carica batterie
- Garanzia estesa a 2 anni

CODICE



FMHT77449-1

- 1 1.376,00 3253561774492

LIVELLATORE LASER C-CELL FATMAX® RL-600 - RAGGIO ROSSO

STANLEY
FATMAX



- Livellatore laser rotante autolivellante
- Struttura bi-material estremamente robusta, angoli rivestiti in gomma
- Vetro che protegge la testa
- Grande impugnatura antiscivolo
- Doppia pendenza manuale $\pm 10\%$
- Traccia 1 raggio rotante + 1 punto verticale
- Livella a 360°
- Estremità inferiore e superiore con inserti in ABS e TPE antiurto
- Diodo laser 630-680 Nm, classe 2
- Raggio di utilizzo: 30 metri (300 metri con ricevitore)
- Precisione: $\pm 2,2$ mm a 30 metri
- Resiste a caduta verticale / da cavalletto fino a 1,5 metri di altezza
- Tempo di autolivellamento: ≤ 20 secondi
- Velocità di rotazione: 0-150-300-600 giri/min
- Protezione a pioggia e polvere (IP54)
- Utilizza 2 batterie tipo D
- Autonomia: 30 ore
- Attacco 5/8"
- La confezione include: Valigetta PRO-STACK, batterie, target, occhiali, ricevitore, supporto per ricevitore
- Garanzia estesa a 2 anni

CODICE



FMHT77446-1

- 1 1.005,00 3253561774461

RICEVITORI FATMAX® PER LASER ROTANTI

STANLEY
FATMAX



- Adatti al calcolo delle pendenze in modalità digitale grazie alla lettura diretta. Rilevano le differenze di quota con lettura diretta in mm.
- 2 avvisatori acustici - 4 livelli di precisione (1-2-5-10 mm)
- Portata 300 metri
- Rivestimento in gomma per maggior durata.
- Doppia finestra del ricevitore retroilluminata, per una lettura più semplice e veloce.
- Magneti per aggancio a strutture in metallo
- Quota zero riposizionabile

CODICE	DESCRIZIONE			€	
FMHT77652-0	Ricevitore per laser rotante - raggio rosso	X	1	311,00	3253560776527
FMHT77653-0	Ricevitore per laser rotante - raggio verde	X	1	311,00	3253560776534

RICEVITORE PER LIVELLE LASER ROTANTI RAGGIO VERDE

STANLEY
FATMAX



- Ricevitore per raggio verde.
- Portata 300 metri. Due livelli di precisione: media (1,3 mm) e larga (2,5 mm). Supporto per montaggio su asta.
- Schermo LCD con indicatore sonoro a 2 livelli.

CODICE			€	
FMHT1-74266	-	1	224,00	3253561742668

RICEVITORE PER LIVELLE LASER ROTANTI RAGGIO ROSSO



- Ricevitore per raggio rosso.
- Portata 300 metri. Due livelli di precisione: media (1,3 mm) e larga (2,5 mm). Supporto per montaggio su asta.
- Schermo LCD con indicatore sonoro a 2 livelli.

CODICE			€	
1-77-133	-	1	224,00	3253561771330

LIVELLA LASER X3G FATMAX® - RAGGIO VERDE

STANLEY
FATMAX



LITHIUM

- Emette 3 raggi verdi intersecati a 360° e piombo.
- Portata linee: 35 metri / 50 metri con ricevitore
- Precisione: ± 3 mm a 10 metri.
- Cassa rivestita in gomma antiurto, batteria ricaricabile.
- Luce pulsante, per uso con ricevitore (non incluso).
- Blocco del pendolo.
- Ampia finestra di uscita del raggio.
- Protezione a pioggia e polvere (IP54)
- Attacco 1/4" e 5/8"
- Utilizza batterie Li-ion
- La confezione include: caricabatterie, target, occhiali, supporto magnetico FATMAX®, valigetta per il trasporto PRO-STACK, manuale interattivo con QR code, supporto magnetico regolabile FATMAX®, manuale di sicurezza, manuale di istruzioni.
- Garanzia estesa a 2 anni.



CODICE

FMHT1-77356



€



- 1 868,00 3253561773563

LIVELLA LASER X3R FATMAX® - RAGGIO ROSSO

STANLEY
FATMAX



LITHIUM

- Emette 3 raggi rossi intersecati a 360° e piombo.
- Portata linee: 20 metri / 50 metri con ricevitore.
- Precisione: ± 3 mm a 10 metri.
- Cassa rivestita in gomma antiurto, batteria ricaricabile.
- Luce pulsante, per uso con ricevitore.
- Blocco del pendolo.
- Ampia finestra di uscita del raggio.
- Protezione a pioggia e polvere (IP54)
- Attacco 1/4" e 5/8"
- Utilizza batterie Li-ion
- La confezione include: caricabatterie, target, occhiali, supporto magnetico FATMAX®, valigetta per il trasporto PRO-STACK, manuale interattivo con QR code, supporto magnetico regolabile FATMAX®, manuale di sicurezza, manuale di istruzioni.
- Garanzia estesa a 2 anni.



CODICE

FMHT1-77357



€



- 1 661,00 3253561773570

LIVELLA LASER A 360° + 2 LINEE VERTICALI A 90° FATMAX® SLGi-2V - RAGGIO VERDE

STANLEY
FATMAX



LITHIUM

- Traccia 1 linea completa a 360° + 2 linee verticali con un arco di 120° e con un angolo a 90° + 1 punto a piombo
- Proietta 1 raggio verticale molto nitido, per allineamenti e messa a piombo
- Magnete frontale - permette il montaggio diretto sui binari in metallo
- Luce pulsante per uso con ricevitore - estende la portata del raggio
- Diodo laser 510-530 Nm, classe 2
- Portata: 30 metri (50 metri con ricevitore)
- Precisione: ± 3 mm a 10 metri
- Campo di autolivellamento: $\pm 4^\circ$
- Tempo di autolivellamento: ≤ 5 secondi
- Cassa ricoperta in gomma, resiste a cadute da 1,5 metri
- Protezione a pioggia e polvere (IP54)
- Blocco del pendolo - aiuta a prevenire i danni ai componenti interni
- Attacco 1/4" e 5/8"
- Utilizza batterie Li-Ion
- Autonomia: 8 ore (solo linea orizzontale)
- La confezione include: valigetta PRO-STACK, target, occhiali, supporto magnetico regolabile FATMAX®, carica batterie
- Garanzia estesa a 2 anni

CODICE			€	
FMHT77617-1	-	1	688,00	3253561776175

LIVELLA LASER A 360° + 2 LINEE VERTICALI A 90° FATMAX® SLR-2V - RAGGIO ROSSO

STANLEY
FATMAX



- Traccia una linea completa a 360° + 2 linee verticali con un arco di 120° e con un angolo a 90° + 1 punto a piombo.
- Portata: 20 metri
- Precisione: ± 3 mm a 10 metri
- Proietta due raggi verticali molto nitidi, per allineamenti e messe a piombo.
- Magnete frontale per il montaggio diretto sui binari in metallo.
- Luce pulsante, consente uso con ricevitore - mantiene grande brillantezza del raggio e ne estende la portata a 50 metri.
- Cassa robusta completamente rivestita in gomma. Supera i test di caduta da 1,5 metri.
- Protezione a pioggia e polvere (IP54)
- Blocco del pendolo - aiuta a prevenire i danni ai componenti interni.
- Attacco 1/4" e 5/8".
- Laser classe 2
- La confezione include: bersaglio, occhiali, batterie, manuale di sicurezza, valigetta PRO-STACK.
- Garanzia estesa a 2 anni.

CODICE			€	
FMHT1-77416	-	1	489,00	3253561774164

LIVELLA LASER 5 PUNTI SPR-5 FATMAX® - RAGGIO ROSSO

STANLEY
FATMAX



- Proietta 5 punti indipendenti di cui 2 a piombo di grande visibilità, per la messa a livello e squadri.
- Precisione: ± 3 mm a 10 metri
- Portata 30 metri
- Base magnetica integrata - consente il fissaggio direttamente su supporti metallici.
- Cassa robusta completamente rivestita in gomma. Supera i test di caduta da 1,5 metri.
- Funzione blocco del pendolo - consente il trasporto in sicurezza.
- Protezione a pioggia e polvere (IP54)
- Attacco 1/4" e 5/8".
- Autonomia: 40 ore
- La confezione include: supporto magnetico a L, target, occhiali, batterie alcaline, manuale di sicurezza e borsa per il trasporto.
- Il manuale di uso e manutenzione è disponibile sul sito.



CODICE



€



FMHT1-77413

-

1

336,00

3253561774133

LIVELLA LASER 5 PUNTI SPG5 - RAGGIO VERDE

STANLEY
FATMAX



LITHIUM

- Proietta 5 punti indipendenti ad alta visibilità: 3 orizzontali (allineamento e squadra) e 2 punti a piombo
- Raggio di utilizzo: 45 metri
- Precisione: ± 2 mm a 10 metri
- Intervallo di autolivellamento: $\pm 4^\circ$
- Base magnetica per attacco diretto su acciaio. Doppio attacco femmina 1/4" + 5/8"
- Protezione a pioggia e polvere (IP54)
- Corpo protetto da gomma resistente agli urti
- Blocco del pendolo per il trasporto in sicurezza
- Alimentazione: batterie Li-Ion
- La confezione include: bersaglio, supporto a L, caricabatteria, borsa per il trasporto



CODICE



€



FMHT77596-1

-

1

449,00

3253561775963

LIVELLA LASER A CROCE + 5 PUNTI FATMAX® SCGi-P5 - RAGGIO VERDE

STANLEY
FATMAX



LITHIUM

- Proietta una croce fino a 150° sia in senso orizzontale che verticale + 5 punti (2 a piombo di grande visibilità + 3 punti per messa a livello e squadri)
- Base magnetica integrata - consente il fissaggio direttamente su supporti metallici per permettere una proiezione del raggio che comprende l'intera stanza su 3 pareti.
- Luce pulsante per uso con ricevitore - estende la portata del raggio
- Diodo laser 510-530 Nm, classe 2
- Portata: linee: 30 metri (50 metri con ricevitore); punti: 45 metri
- Precisione: ± 3 mm a 10 metri
- Campo di autolivellamento: $\pm 4^\circ$
- Tempo di autolivellamento: ≤ 5 secondi
- Cassa ricoperta in gomma, resiste a cadute da 1,5 metri
- Protezione a pioggia e polvere (IP54)
- Attacco 1/4" e 5/8"
- Blocco del pendolo - aiuta a prevenire i danni ai componenti interni
- Attacco 1/4" e 5/8"
- Utilizza batterie Li-Ion
- Autonomia: 10 ore (solo linee orizzontali); 20 ore (3 punti)
- La confezione include: valigetta PRO-STACK, target, occhiali, supporto magnetico regolabile, carica batterie

CODICE			€	
FMHT77598-1	-	1	615,00	3253561775987

LIVELLA LASER A CROCE + 5 PUNTI SCR-P5 FATMAX® - RAGGIO ROSSO

STANLEY
FATMAX



- Traccia una croce molto ampia sia orizzontale che verticale + 5 punti indipendenti.
- Due raggi a croce che tracciano fino a 150 gradi.
- Proietta 2 punti a piombo di grande visibilità.
- 3 punti consentono messa a livello e squadri.
- Facile e veloce attivazione dello strumento.
- Base magnetica integrata che consente il fissaggio direttamente su supporti metallici, per consentire la proiezione del raggio che comprende l'intera stanza su tre pareti.
- Portata: 15 metri / 50 metri con ricevitore
- Precisione: ± 3 mm a 10 metri
- Luce pulsante, consente uso con ricevitore.
- Cassa robusta completamente rivestita in gomma.
- Protezione a pioggia e polvere (IP 54)
- Attacco 1/4" e 5/8"
- Funzione blocco del pendolo, per prevenire danni ai componenti interni.
- Autonomia: oltre 25 ore
- La confezione include: supporto magnetico regolabile FATMAX®, target, occhiali, batterie alcaline, manuale di sicurezza e valigetta PRO-STACK.
- Il manuale di uso e manutenzione è disponibile sul sito.

CODICE			€	
FMHT1-77415	-	1	426,00	3253561774157

LIVELLA LASER A CROCE + 2 PUNTI FATMAX® SCGi-P2 - RAGGIO VERDE

STANLEY
FATMAX



LITHIUM

- Proietta una croce fino a 150° sia in senso orizzontale che verticale + 2 punti a piombo indipendenti di grande visibilità
- Base magnetica integrata - consente il fissaggio direttamente su supporti metallici per permettere una proiezione del raggio che comprende l'intera stanza su 3 pareti.
- Luce pulsante per uso con ricevitore - estende la portata del raggio
- Diodo laser 510-530 Nm, classe 2
- Portata linee: 30 metri (50 metri con ricevitore); punti: 45 metri
- Precisione: ± 3 mm a 10 metri
- Campo di autolivellamento: $\pm 4^\circ$
- Tempo di autolivellamento: ≤ 5 secondi
- Cassa ricoperta in gomma, resiste a cadute da 1,5 metri
- Protezione a pioggia e polvere (IP54)
- Blocco del pendolo - aiuta a prevenire i danni ai componenti interni
- Attacco 1/4" e 5/8"
- Utilizza batterie Li-Ion
- Autonomia: 10 ore (linea orizzontale); 20 ore (2 punti)
- La confezione include: valigetta PRO-STACK, target, occhiali, supporto magnetico regolabile FATMAX®, carica batterie

CODICE			€	
FMHT77597-1	-	1	555,00	3253561775970

LIVELLA LASER A CROCE + 2 PUNTI SCR-P2 FATMAX® - RAGGIO ROSSO

STANLEY
FATMAX



- Traccia una croce molto ampia sia orizzontale che verticale + 2 punti indipendenti.
- Due raggi a croce che tracciano fino a 150 gradi.
- Proietta 2 punti a piombo di grande visibilità.
- Facile e veloce attivazione dello strumento.
- Base magnetica integrata che consente il fissaggio direttamente su supporti metallici, per consentire la proiezione del raggio che comprende l'intera stanza su tre pareti.
- Portata: 15 metri / 50 metri con ricevitore
- Precisione: ± 3 mm a 10 metri
- Luce pulsante, consente uso con ricevitore.
- Cassa robusta completamente rivestita in gomma.
- Protezione a pioggia e polvere (IP 54)
- Attacco 1/4" e 5/8"
- Autonomia: oltre 30 ore
- La confezione include: supporto magnetico regolabile FATMAX®, target, occhiali, batterie alcaline, manuale di sicurezza e valigetta PRO-STACK.
- Il manuale di uso e manutenzione è disponibile sul sito.

CODICE			€	
FMHT1-77414	-	1	401,00	3253561774140

KIT LIVELLA LASER CLLI

STANLEY
FATMAX



- Autolivellante, con un solo tasto permette di alternare quattro diverse funzioni: una linea orizzontale, una linea verticale, una croce, una croce fissa (escludendo la funzione di autolivello). Diodo laser 635 Nm, laser classe 2M. Precisione: ± 4 mm a 10 metri. Portata: 10 metri. Lavora con 3 batterie alcaline AA.
- La confezione include: livella laser CLLI, asta telescopica a 3 sezioni 2,78 metri, target, supporto a L, batterie, borsa per il trasporto, manuale.

CODICE			€	
1-77-123	X	1	246,00	3253561771231


LIVELLA LASER A CROCE FATMAX® FCL-Gi - RAGGIO VERDE

STANLEY
FATMAX



LITHIUM

- Proietta una croce con ampiezza 150° che consente un'ampia copertura della superficie in tempi rapidi
- Base magnetica - consente il fissaggio diretto su strutture in metallo
- Luce pulsante per uso con ricevitore - estende la portata del raggio
- Diodo laser 510-530 Nm, classe 2
- Portata: 30 metri (50 metri con ricevitore)
- Precisione: ± 3 mm a 10 metri
- Campo di autolivellamento: $\pm 4^\circ$
- Tempo di autolivellamento: ≤ 5 secondi
- Cassa ricoperta in gomma, resiste a cadute da 1,5 metri
- Protezione a pioggia e polvere (IP54)
- Blocco del pendolo - aiuta a prevenire i danni ai componenti interni
- Attacco 1/4" e 5/8"
- Utilizza batterie Li-Ion
- Autonomia: 10 ore (solo linea orizzontale)
- La confezione include: valigetta PRO-STACK, target, supporto magnetico regolabile FATMAX®, carica batterie e occhiali.



CODICE



FMHT77595-1

- 1 439,00 3253561775956

LIVELLA LASER A CROCE FATMAX® FCL-G CON BATTERIE ALKALINE - RAGGIO VERDE

STANLEY
FATMAX



- Traccia una croce con ampiezza 150° che consente un'ampia copertura della superficie in tempi rapidi
- Luce pulsante per uso con ricevitore, che estende la portata del raggio
- Portata: 20 metri (50 metri con ricevitore)
- Diodo laser 510-530 Nm
- Precisione: ± 3 mm a 10 metri
- Campo di autolivellamento: $\pm 4^\circ$
- Tempo di autolivellamento: ≤ 5 secondi
- Cassa molto robusta rivestita in gomma
- Protezione a pioggia e polvere (IP54)
- Base magnetica - per montaggio diretto su strutture in metallo
- Blocco del pendolo - aiuta a prevenire i danni ai componenti interni
- Attacco 1/4" e 5/8"
- Laser classe 2
- Utilizza 4 batterie alcaline AA
- Autonomia: 5 ore (una linea)
- La confezione include: fodero, supporto a L, batterie



CODICE



FMHT77586-1

- 1 302,00 3253561775864

LIVELLA LASER A CROCE FATMAX® FCL-R CON BATTERIE ALKALINE - RAGGIO ROSSO

STANLEY
FATMAX



- Traccia una croce con ampiezza 150° che consente un'ampia copertura della superficie in tempi rapidi
- Luce pulsante per uso con ricevitore, che estende la portata del raggio
- Portata: 15 metri (50 metri con ricevitore)
- Diodo laser 620-680 Nm
- Precisione: ± 3 mm a 10 metri
- Campo di autolivellamento: $\pm 4^\circ$
- Tempo di autolivellamento: ≤ 5 secondi
- Cassa molto robusta rivestita in gomma
- Protezione a pioggia e polvere (IP54)
- Base magnetica - per montaggio diretto su strutture in metallo
- Blocco del pendolo - aiuta a prevenire i danni ai componenti interni
- Attacco 1/4" e 5/8"
- Laser classe 2
- Utilizza 4 batterie alcaline AA
- Autonomia: 25 ore (linea orizzontale)
- La confezione include: fodero, supporto a L, batterie

CODICE			€	
FMHT77585-1	-	1	241,00	3253561775857

RICEVITORE PER LIVELLE LASER MULTILINEE RAGGIO VERDE

STANLEY
FATMAX



- Ricevitore per tutte le livelle a linea verde pulsante. Portata: 50 metri.
- Due livelli di precisione: media (1,3 mm) e larga (2,5 mm).
- Supporto per montaggio su asta. Schermo LCD con indicatore sonoro a 2 livelli.

CODICE			€	
FMHT1-74267	-	1	164,00	3253561742675

RICEVITORE LD 100 PER LIVELLA CL 2XTI



- Per laser a linea pulsante rossa.
- Utilizzo in interni ed esterni. Portata: fino a 30 metri. Schermo LCD. Indicatore sonoro a 2 livelli. Precisione ± 1 mm. Utilizza 1 batteria alcalina 9 V.

CODICE			€	
1-77-023	-	1	148,00	3253561770234

RICEVITORE LD 200 PER LIVELLE LASER MULTILINEE RAGGIO ROSSO

STANLEY
FATMAX



- Per laser a linea pulsante rossa.
- Utilizzo in interni ed esterni. Raggio di utilizzo 50 m. Schermo LCD. Indicatore sonoro a 2 livelli. Supporto per il montaggio su asta. Alimentazione: 2 batterie alcaline AAA. Banda di ricezione: media $\pm 1,3$ mm - larga $\pm 2,5$ mm.

CODICE			€	
1-77-132	-	1	164,00	3253561771323

KIT LIVELLA LASER CL 2XTI

STANLEY
FATMAX



- Per uso in interni (in esterni con ricevitore).
- Luce con funzione "pulsante" per operare con ricevitore.
- Autolivellante, proietta 2 linee laser (orizzontale e verticale). 2 diodi laser 635 Nm, laser classe 1M.
- Sistema di blocco del pendolo per il trasporto.
- Precisione: ± 3 mm a 10 metri. Portata: 25 metri. Lavora con batterie alcaline AA.
- Protezione a pioggia e polvere (IP54).
- La confezione include: livella laser CL 2XTi, asta telescopica/treppiede, supporto magnetico, ricevitore, minitreppiede, target, batterie, borsa per il trasporto, manuale.

CODICE			€	
1-77-121	X	1	511,00	3253561771217

LIVELLA LASER MULTIPUNTI SPL3 - RAGGIO ROSSO



- Autolivellante, proietta 3 punti: 1 verticale, 1 a piombo ed 1 orizzontale frontalmente.
- Diodo laser 635 Nm, classe 2.
- Campo di utilizzo: 30 metri.
- Fornita con nuovo supporto multidirezionale Quicklink.
- Precisione dei punti: $\pm 0,3$ mm/m (sopra e orizzontale); $\pm 0,6$ mm/m (sotto)
- Campo di autolivellamento $\pm 4^\circ$.
- Tempo di autolivellamento: ≤ 5 secondi
- Funzione blocco del pendolo - consente il trasporto in sicurezza.
- Rivestimento in gomma - indice di protezione IP50
- Resiste a cadute da 0,5 metri
- Attacco 1/4" - utilizza 2 batterie AA.
- Autonomia: 40 ore
- La confezione include: nuovo supporto multidirezionale Quicklink, batterie, fodero, manuale.

CODICE			€	
STHT77503-1	-	1	121,00	3253561775031

LIVELLA LASER MULTILINEA SML360 - RAGGIO VERDE

NUOVO



- Proietta una linea orizzontale a 360° + 4 linee verticali.
- Autolivellante, con possibilità di ulteriore aggiustamento grazie alla vite di regolazione del treppiede.
- La base con treppiede in metallo permette di mettere a livello lo strumento anche su una superficie irregolare.
- Il treppiede è removibile per il montaggio a parete.
- Portata 20m (50m con ricevitore)
- Precisione 4mm a 10m
- Laser classe II
- Funzione blocco del pendolo.
- Alimentazione con 4 batterie alcaline (AA).
- Contenuto del kit: livella laser, target, occhiali e supporto magnetico.
- Protezione ad umidità e polvere IP54.

CODICE			€	
STHT77524-1	-	1	520,00	3253561775246

LIVELLA LASER STANLEY CUBIX™ - RAGGIO VERDE



- Livella laser autolivellante - traccia una croce con angoli a 90°.
- Pulsante a tre posizioni.
- Attacco 1/4" - utilizza 2 batterie AA.
- Portata: 16 metri.
- Laser classe 2
- Precisione della linea: ± 4,5 mm a 10 metri
- Diodo laser: 510 Nm
- Funzione blocco del pendolo - consente il trasporto in sicurezza.
- Rivestimento in gomma - indice di protezione IP50
- Campo di autolivellamento: ± 4°
- Tempo di autolivellamento: ≤ 5 secondi
- Resiste a cadute da 0,5 metri
- Autonomia: 10 ore
- La confezione include: nuovo supporto multidirezionale Quicklink, batterie alcaline, fodero, manuale.

CODICE			€	
STHT77499-1	-	1	158,00	3253561774997

LIVELLA LASER STANLEY CUBIX™ - RAGGIO ROSSO



- Livella laser autolivellante - traccia una croce con angoli a 90°.
- Pulsante a tre posizioni.
- Attacco 1/4" - utilizza 2 batterie AA.
- Portata: 12 metri.
- Laser classe 2
- Precisione della linea: ± 4,5 mm a 10 metri
- Diodo laser: 635 Nm
- Funzione blocco del pendolo - consente il trasporto in sicurezza.
- Rivestimento in gomma - indice di protezione IP50
- Campo di autolivellamento: ± 4°
- Tempo di autolivellamento: ≤ 5 secondi
- Resiste a cadute da 0,5 metri
- Autonomia: 20 ore
- La confezione include: nuovo supporto multidirezionale Quicklink, batterie alcaline, fodero, manuale.

CODICE			€	
STHT77498-1	-	1	76,00	3253561774980

LIVELLA LASER STANLEY CROSS90™ - RAGGIO VERDE



- Livella laser autolivellante - traccia una croce con angoli a 90° ed una seconda linea a 90°.
- Pulsante a 3 posizioni.
- Attacco 1/4" - utilizza 2 batterie AA.
- Laser classe 2
- Diodo laser: 510 Nm
- Funzione blocco del pendolo - consente il trasporto in sicurezza.
- Rivestimento in gomma - indice di protezione IP50
- Portata: 16 metri.
- Precisione della linea: ± 5 mm a 10 metri
- Campo di autolivellamento: $\pm 4^\circ$
- Tempo di autolivellamento: ≤ 5 secondi
- Resiste a cadute da 0,5 metri
- Autonomia: 4 ore
- La confezione include: nuovo supporto multidirezionale Quicklink, batterie alcaline, fodero, manuale.

CODICE			€	
STHT77592-1	-	1	213,00	3253561775925

LIVELLA LASER STANLEY CROSS90™ - RAGGIO ROSSO



- Livella laser autolivellante - traccia una croce con angoli a 90° ed una seconda linea a 90°.
- Pulsante a 3 posizioni.
- Attacco 1/4" - utilizza 2 batterie AA.
- Laser classe 2
- Diodo laser: 635 Nm
- Funzione blocco del pendolo - consente il trasporto in sicurezza.
- Rivestimento in gomma - indice di protezione IP50
- Portata: 12 metri.
- Precisione della linea: ± 5 mm a 10 metri
- Campo di autolivellamento: $\pm 4^\circ$
- Tempo di autolivellamento: ≤ 5 secondi
- Resiste a cadute da 0,5 metri
- Autonomia: 9 ore
- La confezione include: nuovo supporto multidirezionale Quicklink, batterie alcaline, fodero, manuale.

CODICE			€	
STHT77502-1	-	1	159,00	3253561775024

LIVELLA LASER CROSS 360™ - RAGGIO VERDE



- Autolivellante, per livellamenti orizzontali e verticali.
- Proietta una linea orizzontale a 360°, intersecata da una linea verticale.
- Laser classe 2
- Diodo laser: 510 Nm
- Portata: 25 metri.
- Precisione: ± 4 mm a 10 metri
- Campo di autolivellamento: $\pm 4^\circ$
- Tempo di autolivellamento: ≤ 5 secondi
- Funzione blocco del pendolo - consente il trasporto in sicurezza.
- Rivestimento in gomma - indice di protezione IP50
- Resiste a cadute da 0,5 metri
- Attacco 1/4" - utilizza 4 batterie AA.
- Autonomia: 5 ore
- La confezione include: nuovo supporto multidirezionale Quicklink, batterie, fodero, manuale.

CODICE			€	
STHT77594-1	-	1	282,00	3253561775949

LIVELLA LASER CROSS 360™ - RAGGIO ROSSO



- Autolivellante, per livellamenti orizzontali e verticali.
- Proietta una linea orizzontale a 360°, intersecata da una linea verticale.
- Laser classe 2
- Diodo laser: 635 Nm
- Portata: 20 metri.
- Precisione: ± 4 mm a 10 metri
- Campo di autolivellamento: $\pm 4^\circ$
- Tempo di autolivellamento: ≤ 5 secondi
- Funzione blocco del pendolo - consente il trasporto in sicurezza.
- Rivestimento in gomma - indice di protezione IP50
- Resiste a cadute da 0,5 metri
- Attacco 1/4" - utilizza 4 batterie AA.
- Autonomia: 10 ore
- La confezione include: nuovo supporto multidirezionale Quicklink, batterie, fodero, manuale.

CODICE			€	
STHT77504-1	-	1	227,00	3253561775048

KIT LIVELLA LASER CROSS 360™ + TREPPIEDE FOTOGRAFICO



- Kit composto da livella laser Cross 360™ raggio rosso cod. STHT77504-1 + treppiede fotografico cod. 1-77-201 + borsa per il trasporto + supporto multidirezionale Quicklink

CODICE			€	
STHT77640-1	-	1	273,00	3253561776403

LIVELLATORE LASER SEMI-AUTOMATICO - RAGGIO ROSSO



- Livellatore laser rotante autolivellante in orizzontale - livellamento manuale in verticale
- Punto a piombo
- Diodo laser 635 Nm, classe 2
- Portata: 30 metri (240 metri con ricevitore)
- Precisione della linea: ± 6 mm a 30 metri
- Campo di autolivellamento $\pm 3^\circ$
- Tempo di autolivellamento: ≤ 20 secondi
- Velocità di rotazione: 0-150-300-600 giri/min
- Resiste a cadute fino a 50 cm di altezza
- Rivestimento in gomma - protezione a pioggia e polvere (IP54)
- Blocco del pendolo per il trasporto in sicurezza
- Bolla per livellamento
- Temperatura di esercizio: $-10^\circ / 50^\circ$
- Autonomia: 20 ore
- Attacco 5/8"
- Utilizza 2 batterie di tipo D
- La confezione include: ricevitore, supporto per ricevitore, fodero rigido, occhiali, target, batterie
- Garanzia estesa a 2 anni

CODICE			€	
STHT77616-0	-	1	376,00	3253560776169

LIVELLA LASER A CROCE - RAGGIO ROSSO



- Cassa con rivestimento in gomma, indice di protezione IP50
- Portata: 10 metri. Precisione della linea: ± 6 mm a 10 metri
- Blocco del pendolo in due posizioni: acceso e spento
- Diodo rosso, classe 2, 635-650 Nm
- Campo di autolivellamento 4°
- Tempo di autolivellamento 5 sec
- Autonomia 40 ore
- Attacco al cavalletto 1/4"
- Contenuto del kit: livella laser, supporto magnetico a L, batterie
- Alimentazione: 2 batterie AA

CODICE			€	
STHT77611-0	X	2	49,80	3253560776114

LIVELLA LASER MANUALE DA PARETE



- Proietta il raggio laser lungo una superficie.
- Supporto da parete che permette di girare lo strumento a 360° .
- Ideale per fissare quadri, mensole, scaffali...
- Distanza operativa: 4,5 metri.
- Precisione: 3 mm a 3 metri per linee a destra o verticali allo strumento / 6 mm a 3 metri per linee a sinistra dello strumento.
- Diodo laser 630-680 Nm, classe 2.
- Alimentazione: 2 batterie AA.
- La confezione include: supporto da parete, batterie.

CODICE			€	
STHT1-77148	-	2	35,70	3253561771484

TREPPIEDE IN ALLUMINIO A COLONNA TPE 1



- Doppia colonna (a cremagliera sulla prima parte e telescopica sulla seconda parte).
- Sistema di bloccaggio rapido degli elementi estensibili. Estensibile da 102 a 292 cm. Cinghia di trasporto.
- Attacco 5/8" M, gommini antiscivolo e piedini regolabili.

CODICE			€	
1-77-164	-	1	246,00	3253561771644

TREPPIEDE PER MULTILINEE E ROTANTI



- Corpo in alluminio molto robusto.
- Bloccaggio rapido degli elementi estensibili.
- Estensibile da 90 a 173 cm.

CODICE			€	
1-77-131	-	1	144,00	3253561771316

TREPIEDE STANDARD IN ALLUMINIO TP1



- Sistema di bloccaggio rapido degli elementi estensibili
- Estensibile da 74,6 a 153 cm.
- Attacco 5/8"

CODICE			€	
STHT77625-1	-	1	93,50	3253561776251

TREPIEDE CON BASE REGOLABILE



- In metallo e mat.sintetico
- Adattatore inclinabile
- Sistema di bloccaggio rapido degli elementi estensibili
- Estensibile da 97,15 a 247 cm.
- Attacco 1/4"

CODICE			€	
STHT77643-1	-	1	121,00	3253561776434

TREPIEDE FOTOGRAFICO ALU5025



- In alluminio, a cremagliera, per misuratori e livellatori laser. Altezza regolabile da 50 a 150 cm. Attacco 1/4". Adattatore inclinabile, utilizzabile per attacco 1/4". Bolla sulla base.

CODICE			€	
1-77-201	-	1	49,50	3253561772016

ASTA TELESCOPICA A 5 SEZIONI



- 3,60 metri, in alluminio. Sistema combinato a sezioni avvitate + sezione telescopica. Treppiedi ripiegabile, supporto per livella laser.

CODICE			€	
1-77-022	-	1	133,00	3253561770227

ASTA TELESCOPICA E SUPPORTO



- Sistema di regolazione per la messa in piano. Asta a 3 sezioni, ultimo elemento con molla, supporto.
- Altezza massima 2,78 metri.

CODICE			€	
1-77-221	-	1	124,00	3253561772214

ASTA TELESCOPICA 3,30 METRI "MPOLE"



- Asta telescopica di 3,30 metri con supporto per CL90 e custodia in nylon. Attacco 1/4" M x 5/8" M.

CODICE			€	
1-77-184	-	1	83,50	3253561771842

ASTA GRADUATA AR 51



- Asta telescopica in alluminio. 5 metri in 5 sezioni.
- Estremamente robusta. Lettura in centimetri sulla parte frontale ed in mm sulla parte posteriore.

CODICE			€	
1-77-161	-	1	76,00	3253561771613

ASTA IN ALLUMINIO "BL 1" PER LETTURA DIRETTA



- Stabilisce un obiettivo al punto zero. Permette di stabilire le differenze in positivo e negativo rispetto al punto zero. Regolabile da 137 a 250 cm.

CODICE			€	
06-TLM	-	1	83,50	5902013927280

TARGET



· Dimensioni: 100x70 mm.

CODICE	DESCRIZIONE			€	
1-77-170	Target per laser luce rossa	-	1	15,20	3253561771705
STHT1-77368	Target per laser luce verde	-	1	14,80	3253561773686

OCCHIALI



· Ottimizzano la visibilità di una linea o di un punto laser.

CODICE	DESCRIZIONE			€	
1-77-171	Occhiali per laser luce rossa	-	1	13,80	3253561771712
STHT1-77367	Occhiali per laser luce verde	-	1	13,50	3253561773679

KIT LIVELLO OTTICO AUTOMATICO AL 32 FATMAX®

STANLEY
FATMAX



- Robusto ed affidabile, concepito per resistere alle sollecitazioni di cantiere. Ingrandimenti: 32x.
- Compensatore: ammortizzatore magnetico. Distanza minima di messa a fuoco: 0,3 metri.
- Precisione di livellamento: 1,6 mm a 75 metri.
- Mirino montato sull'estremità superiore. Pomolo per la messa a fuoco di grandi dimensioni. Graduazione in Gon molto evidente, facile da leggere.
- Pentaprisma per una facile lettura delle bolle.
- Raggio di utilizzo: 107 metri. Pomoli di regolazione laterali.
- La confezione include: livello ottico AL 32 FATMAX®, asta, treppiede, adattatore per treppiede, manuale, filo a piombo, valigetta per il trasporto.
- Garanzia estesa a 5 anni.

CODICE			€	
1-77-245	-	1	604,00	3253561772450

KIT LIVELLO OTTICO AUTOMATICO AL 24GVP



- Robusto ed affidabile, concepito per resistere alle sollecitazioni di cantiere. Ingrandimenti: 24x.
- Compensatore: ammortizzatore magnetico.
- Precisione di livellamento: 0,16 mm a 45 metri.
- Distanza minima di messa a fuoco: 0,3 metri.
- Raggio di utilizzo: 90 metri.
- La confezione include: livello ottico AL 24G, asta, treppiede, adattatore per treppiede, manuale, filo a piombo, valigetta per il trasporto.
- Garanzia estesa a 5 anni.

CODICE			€	
1-77-160	-	1	563,00	3253561771606

RUOTE DI MISURAZIONE

RUOTA DI MISURAZIONE FATMAX®

**STANLEY
FATMAX**



- Altezza: 107 cm. Diametro ruota: 318 mm. Peso: 3,30 kg.
- Struttura in metallo molto robusto, con cavalletto. Manico richiudibile.
- Ruota piena ad uso intenso, con rivestimento in gomma NBR (nitrile/buta-n) resistente ad olii ed acidi, particolarmente indicata per superfici accidentate. Blocco ruota carenato.
- Temperatura di utilizzo: da -2° a +90°.
- Misurazioni estremamente precise in metri/centimetri fino a 9.999,9 metri.

CODICE	PESO (GR)	CIRCONFERENZA RUOTA (M)			€	
1-77-108	3300	1	-	1	217,00	3253561771088

RUOTA DI MISURAZIONE MW 40M



- Altezza: 102 cm. Diametro ruota: 318 mm.
- Contatore a 5 cifre.
- Misurazioni in metri / decimetri. In materiale antiscivolo, con cavalletto. Manico molto robusto composto da 2 sezioni. Impugnatura a pistola.
- Borsa per il trasporto inclusa.
- Misura max 9.999,9 metri.

CODICE			€	
1-77-174	-	1	123,00	3253561771743

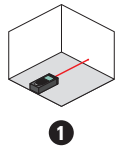
RUOTA DIGITALE DI MISURAZIONE DMW 30



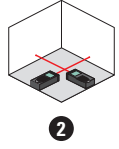
- Diametro ruota: 250 mm.
- Contatore a 6 cifre.
- Misurazioni in metri/centimetri.
- Conversione automatica dell'unità di misura: sia il valore corrente che il valore memorizzato possono essere convertiti in tre diverse unità di misura (metri/piedi/pollici). Memoria interna fino a 8 valori.
- Spegnimento automatico dopo 2 minuti di non utilizzo.
- Conta gli incrementi positivi in entrambe le direzioni fino a 9.999,9 metri.
- Fornita di borsa per il trasporto.

CODICE			€	
1-77-176	-	1	223,00	3253561771767

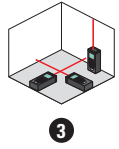
MISURATORI LASER



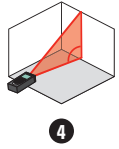
1



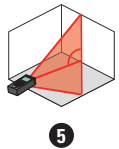
2



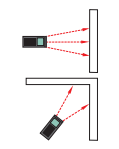
3



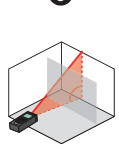
4



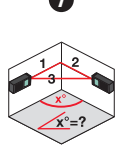
5



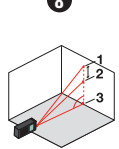
6



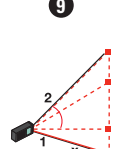
7



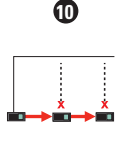
8




9



10



11



MISURA DELLE DISTANZE
CALCOLO SUPERFICI E VOLUMI



FUNZIONE TRAPEZIO



CALCOLO DEI PERIMETRI



STIMA DELL'ALTEZZA
con 2 o 3 punti



FUNZIONE "TRACKING"
distanza minima - massima

	MODELLO	TLM330	TLM165si	FLM165	SLM100	SLM65	TLM50	TLM40
CARATTERISTICHE	Distanza	0,15 - 100m	0,15 - 60m	0,20 - 50m	0,20 - 30m	0,20 - 20m	0,30 - 15m	0,15-12m
	Precisione	± 1,5mm	± 1,5mm	± 1,5mm	± 3mm	± 3mm	± 3mm	± 6,0 mm
	Sensore di inclinazione	✓	-	-	-	-	-	-
	Protezione da pioggia e polvere	IP54	IP54	IP40	IP40	IP40	IP54	IP40
	Numero linee/misure sul display	4 linee	4 linee	4 linee	3 linee	2 linee	2 linee	1 linea
	Illuminazione	✓	✓	✓	✓	✓	-	✓
	Allarme sonoro	✓	✓	-	-	-	-	-
	Calcolo addizione, sottrazione	✓	✓	-	✓	✓	✓	-
	Memoria	20 valori	5 valori	-	ult 3 valori	ult 2 valori	-	-
	Timer	0 - 60 sec.	-	-	-	-	-	-
	Raccordo terminale pieghevole multifunzione	✓	✓	-	-	-	-	-
	Autospegnimento	90 sec.	90 sec.	90 sec.	120 sec.	120 sec.	50 sec.	45 sec.
	Durata delle batterie (num di mis)	fino a 5000	fino a 3000	1000× ricar.	-	-	fino a 3000	oltre 3000
	Tipo di alimentazione	3× AAA	3× AAA	Ion Litium	2× AAA	2× AAA	2× AAA	Ion Litium
1/4" per uso con treppiedi	✓	✓	-	-	-	-	-	
Fodero	✓	✓	-	-	-	-	-	
FUNZIONI	1 Misurazione distanza	✓	✓	✓	✓	✓	✓	✓
	2 Calcolo area	✓	✓	✓	✓	✓	-	-
	3 Calcolo volume	✓	✓	✓	✓	✓	-	-
	4 Pitagora - due misure ausiliarie	✓	✓	✓	✓	-	-	-
	5 Pitagora - tre misure ausiliarie	✓	✓	-	-	-	-	-
	6 Misura minima / massima	✓	✓	✓	-	-	-	-
	Misurazione continua	✓	✓	✓	✓	✓	✓	✓
	7 Pitagora - tre misure ausiliarie con ostruzione	✓	-	-	-	-	-	-
	8 Misurazione di inclinazione e angoli	✓	-	-	-	-	-	-
	9 Pitagora - tre misure ausiliarie con definizione di distanza parziale	✓	-	-	-	-	-	-
	10 Misura dell'inclinazione	✓	✓	-	-	-	-	-
11 Misurazioni parziali (picchettamento)	✓	-	-	-	-	-	-	
Bluetooth®	✓	✓	-	-	-	-	-	

MISURATORI LASER

MISURATORE LASER TLM 330 BLUETOOTH®



- Portata: da 15 cm a 100 metri.
- Allarme sonoro - evidenzia le misurazioni effettuate.
- Schermo e tastiera impermeabilizzati.
- Protezione a pioggia e polvere (IP 54).
- Funzioni: distanza, area, volume, Pitagora, misura minima/massima, misura dell'inclinazione, misura di inclinazione ed angoli, misurazioni parziali (picchettamento).
- Raccordo terminale pieghevole multifunzione - permette la misurazione precisa di angoli ed infissi.
- Schermo nero con numerazione in bianco.
- Funzione Touch Screen.
- Alimentazione: 3 batterie AAA.
- Autospegnimento dopo 90 secondi.
- Attacco 1/4" per uso con treppiede.
- Blocco tastiera.
- Memoria storica e richiamo fino a 20 valori.
- Precisione tipica: $\pm 1,5$ mm a 10 metri.
- La confezione include: batteria, manuale, fodero agganciabile alla cintura.

CODICE		☒	€	📊
STHT1-77140	X	1	296,00	3253561771408

MISURATORE LASER TLM 165Si BLUETOOTH®



- Portata: da 15 cm a 60 metri.
- Nuovo design, ergonomico e compatto.
- Struttura rivestita in gomma.
- Precisione tipica: $\pm 1,5$ mm a 10 metri.
- Funzioni: distanza, area, volume, Pitagora, misura minima/massima, addizione e sottrazione.
- Schermo nero con numerazione in bianco.
- Raccordo terminale pieghevole multifunzione - permette la misurazione precisa di angoli e infissi.
- Schermo e tastiera impermeabilizzati.
- Allarme sonoro che evidenzia le misurazioni effettuate.
- Display Touch retroilluminato per un'ottima leggibilità nelle misurazioni.
- Autospegnimento dopo 90 secondi. Ultimi 5 valori in memoria.
- Funzione "Touch Screen".
- Alimentazione: 3 batterie AAA.
- Protezione a pioggia e polvere (IP 54).
- La confezione include: batterie, fodero agganciabile alla cintura.



CODICE		☒	€	📊
STHT1-77142	-	1	193,00	3253561771422

MISURATORE LASER FLM165 FATMAX®

STANLEY
FATMAX



LITHIUM

- Portata: da 20 cm a 50m.
- Precisione tipica $\pm 1,5\text{mm}$ a 10m.
- Funzioni: distanza, misurazione continua, calcolo area e volume, Pitagora.
- Schermo LCD nero con scritte in bianco, migliore visibilità anche in condizioni di forte illuminazione.
- Autospegnimento dopo 90 secondi.
- Diodo rosso 630-680 nm.
- Batteria interna a Litio, fornito con cavetto USB per ricarica.
- Facilità d'uso: operatività a due bottoni.
- Rivestimento in gomma, indice di protezione IP40.
- In espositore da banco.



CODICE

FMHT77165-0



€



X 6 120,00 3253560771652

MISURATORE LASER SLM100



- Portata: da 20 cm a 30m.
- Precisione tipica $\pm 3\text{mm}$ a 10m.
- Funzioni: distanza, misurazione continua, calcolo area e volume, addizione e sottrazione, Pitagora.
- Schermo LCD bianco con scritte in nero, a tre linee, di grandi dimensioni, permette migliore visibilità anche in condizioni di forte illuminazione.
- Memoria: ultime tre misurazioni.
- Autospegnimento dopo 120 secondi.
- Due punti di misurazione: base e fronte.
- Alimentazione: 2 batterie AAA.
- Facilità d'uso: operatività a due bottoni, il bottone ON consente di rilevare le misurazioni, il secondo bottone permette di cambiare le funzioni.
- Rivestimento in gomma, indice di protezione IP40.
- In espositore da banco.



CODICE

STHT77100-0



€



X 6 89,00 3253560771003

MISURATORE LASER SLM65



- Portata: da 20 cm a 20m.
- Precisione tipica $\pm 3\text{mm}$ a 10m.
- Funzioni: distanza, misurazione continua, calcolo area e volume, addizione e sottrazione.
- Schermo LCD bianco con scritte in nero, a due linee, permette migliore visibilità anche in condizioni di forte illuminazione.
- Memoria: ultime due misurazioni.
- Autospegnimento dopo 120 secondi.
- Due punti di misurazione: base e fronte.
- Alimentazione: 2 batterie AAA.
- Facilità d'uso: operatività a due bottoni, il bottone ON consente di rilevare le misurazioni, il secondo bottone permette di cambiare le funzioni.
- Rivestimento in gomma, indice di protezione IP40.
- In espositore da banco.



CODICE			€	
STHT77065-0	X	6	74,00	3253560770655

MISURATORE LASER TLM 50



- Portata: da 30 cm a 15 metri.
- Design compatto e leggero, facile da trasportare.
- Tasto unico, facile all'uso. E' sufficiente premere il tasto sia per prendere semplici misure che per misure continue.
- Schermo nero con numerazione in bianco.
- Rivestimento in TPE per una presa migliore e protezione dello strumento.
- Precisione tipica: $\pm 3,0\text{ mm}$ a 10 m.
- Funzioni: distanza, misura continua.
- Alimentazione: 2 batterie AAA.
- Misurazioni in mm e pollici.
- Autospegnimento dopo 50 secondi.
- La confezione include: batterie.

CODICE			€	
STHT1-77409	X	1	74,00	3253561774096

MISURATORE LASER TLM 40



LITHIUM

- Schermo nero con numerazione in bianco per una migliore visibilità anche in condizioni di forte luminosità.
- Portata: da 15 cm a 12 metri.
- Funzioni: distanza, misurazione continua.
- Misurazioni in mm e pollici.
- Semplice operatività con un solo bottone.
- Rivestimento in gomma per una migliore presa.
- Precisione: $\pm 6\text{ mm}$ a 10 metri.
- Batteria interna al Litio per maggiore autonomia.
- La confezione include: cavetto USB per la ricarica.
- Fornito in espositore da banco.

CODICE			€	
STHT77666-0	X	6	44,80	3253560776664

SMART TOOLS

RILEVATORE STANLEY S110



- Design sottile - operatività ad un bottone.
- Rileva il centro di elementi in legno e metallo fino a 19 mm, cavi elettrici sotto tensione fino a 50 mm.
- Auto calibrazione: elimina la possibilità di errore a causa di incorretta calibrazione iniziale.
- Tolleranza dell'angolo: riduce la possibilità di errore se usato in diagonale
- Alimentazione: 2 batterie AAA (incluse).

CODICE			€	
STHT77587-0	X	1	29,70	3253560775872

RILEVATORE STANLEY S160



- Design sottile - operatività ad un bottone.
- Rileva il centro di elementi in legno fino a 25 mm, in metallo fino a 38 mm, cavi elettrici sotto tensione fino a 50 mm.
- Auto calibrazione: elimina la possibilità di errore a causa di incorretta calibrazione iniziale.
- Tolleranza dell'angolo: riduce la possibilità di errore se usato in diagonale.
- Alimentazione: 2 batterie AAA (incluse).

CODICE			€	
STHT77588-0	X	1	33,60	3253560775889

RILEVATORE S200



- Rileva elementi in legno e metallo fino a 19 mm, e cavi elettrici sotto tensione fino a 51 mm.
- Display a cristalli liquidi.
- Indica il centro dell'elemento rilevato.
- Segnale di individuazione attraverso led luminosi e indicatore sonoro.

CODICE			€	
STHT0-77406	-	2	44,00	3253560774066

RILEVATORE FATMAX® S300

STANLEY
FATMAX



- Rileva elementi in legno (fino a 38 mm), in metallo (fino a 75 mm) e cavi elettrici sotto tensione (fino a 51 mm).
- Display a cristalli liquidi retroilluminato.
- Indica il centro dell'elemento rilevato.
- Segnale di individuazione attraverso led luminosi e indicatore sonoro.
- Taratura automatica.

CODICE			€	
FMHT0-77407	-	2	61,50	3253560774073

MISURATORE DI UMIDITA'



- Misura l'umidità su superfici che devono essere dipinte - con percentuali comprese tra 0,2% a 2%.
- Verifica l'umidità su pareti, mattoni...
- Tavola comparativa con i diversi gradi di umidità di materiali diversi.
- Estremità superiore (che rileva l'umidità) con protezione anti-urto.
- Corpo estremamente robusto.
- Schermo a cristalli liquidi.
- Spegnimento automatico dopo 3 minuti di non utilizzo.
- Temperatura di utilizzo: da 15° a 32° C. Temperatura di conservazione: da -2° a 60° C.
- Alimentazione: 4 batterie AAA (non incluse).
- Precisione: ± 2%. Con fodero agganciabile alla cintura.

CODICE			€	
0-77-030	X	2	63,00	3253560770303

MULTIMETRO DIGITALE FATMAX®

STANLEY
FATMAX



- Consente di determinare il valore di grandezze elettriche diverse e di effettuare misure di resistenza, corrente elettrica e tensione
- Prodotto professionale, conforme alle norme EN 61010-1 / EN 61010-2-030/033
- Cat III - 600V
- Dimensioni compatte (15,1x7,4x4,8 cm)
- Valore massimo visualizzabile 1999
- Preciso e sicuro
- Caratteristiche: AC/DC Voltaggio 600 V. AC/DC corrente 10A. Resistenza 2MΩ. Prova di diodo. Prova di batterie 1,5V e 9V

CODICE			€	
FMHT82565-0	X	1	53,50	3253560825652

TESTER DI TENSIONE 400V

STANLEY
FATMAX



- CAT III - AC/DC 400V
- IP54
- Puntali diametro 2mm e 4mm
- Indicazione della tensione tramite LED sulla scala del tester
- Indicazione della polarità
- Test RCD di intervento di interruttori differenziali

NUOVO

CODICE			€	
FMHT82566-0	X	1	27,00	3253560825669

VIDEOCAMERA DI ISPEZIONE



- Per guardare all'interno di apparecchiature senza doverle smontare. Ideale per ispezione di autoveicoli, tubi e muri.
- Schermo a colori LCD 2,31" (640x480 pixels).
- E' possibile ruotare il display per ottenere il miglior angolo possibile.
- 8 diversi livelli di luminosità che consentono di vedere anche in ambienti oscuri.
- Luce led sulla sonda per migliorare la visibilità.
- Resistente ad acqua e polvere (IP67) per lavorare anche in condizioni estreme.
- Testina della telecamera da 8 mm per minimizzare possibili danni alle superfici e per accedere alla maggior parte delle cavità e delle aree.
- Tubo flessibile da 1 metro per agevolare l'ispezione all'interno di cavità dietro le superfici.
- La confezione include: camera di ispezione, tubo flessibile con lenti, cavo video, accessori (gancio doppio, gancio singolo, magnete, specchio, anelli in gomma).

CODICE			€	
STHT0-77363	X	1	211,00	3253560773632

TERMOMETRO AD INFRAROSSI



- Precisione $\pm 2^{\circ}\text{C}$ per misurazioni estremamente accurate.
- Rapporto distanza punto focale 8 a 1 – consente all'utilizzatore di misurare una superficie di 32 cm di diametro ad una distanza di 2,5 metri.
- Temperatura di utilizzo: da -38° a $+520^{\circ}\text{C}$.
- Grande contrasto, display retro-illuminato che garantisce visibilità in tutte le condizioni di luce.
- Rilevatore di spifferi - led per indicazione "punto caldo" (luce rossa) o "punto freddo" (luce blu).
- Emissività default 0,95 - è possibile regolare lo strumento in base all'emissività del materiale.
- Utilizza 2 batterie alcaline AA.
- Protezione contro la polvere (IP20).
- Fornito di legaccio.

CODICE			€	
STHT0-77365	X	1	74,00	3253560773656



TORCE

TORCIA LUCE FRONTALE FATMAX®

STANLEY
FATMAX



- Uso professionale, luce orientabile
- Sensore di movimento - la luce si attiva passando una mano vicino alla torcia
- Protezione a pioggia e polvere (IP 54)
- Due regolazioni: basso (50 lumens) ed alto (200 lumens)
- Raggio di luce fino ad una distanza di 30 metri
- Autonomia: fino a 24 ore in modalità bassa
- Banda regolabile
- Contiene 3 batterie AAA
- In espositore da banco

CODICE			€	
FMHT81509-0	X	4	36,50	3253560815097

TORCIA LED MAXLIFE™ 369™ CON TREPPIEDE



- 1 LED bianco luminosissimo da 0,5 Watt. 33 lumens. Lenti in policarbonato infrangibili. 40 ore di autonomia. Treppiedi in materiale sintetico. Altezza 27,5 cm. Utilizza 3 batterie AA (non incluse).
- In espositore da banco.

CODICE			€	
0-95-112	X	6	33,10	3253560951122

TORCIA IN ALLUMINIO RICARICABILE FATMAX®

STANLEY
FATMAX



- 1 led da 3 watt, lenti infrangibili. Luce bianca luminosissima. 128 lumens. Fascio di luce molto concentrato. Corpo in alluminio anodizzato con impugnatura zigrinata. Ricaricabile (caricabatterie incluso). Particolarmente indicata per uso intenso.
- Utilizza 1 batteria Ni-Mh. Altezza: 17 cm.
- In espositore da banco.

CODICE			€	
1-95-154	X	6	58,00	3253561951541

TORCIA IN ALLUMINIO MEDIA FATMAX®

STANLEY
FATMAX



- Led da 3 watt, lenti infrangibili. 101 lumens. Luce bianca luminosissima. Fascio di luce molto concentrato. Corpo in alluminio anodizzato con impugnatura zigrinata. Particolarmente indicata per uso intenso.
- Utilizza 3 batterie AAA. Altezza 12,5 cm.
- In espositore da banco.

CODICE			€	
1-95-152	X	6	35,70	3253561951527

TORCIA MEDIA FATMAX®

STANLEY
FATMAX



- Corpo in alluminio.
- Led di nuova concezione, con tecnologia COB per la massima luminosità ed efficienza energetica.
- Ampiezza del raggio regolabile, portata da 75 a 225 metri.
- Due regolazioni di luminosità: basso (175 lumens) / alto (350 lumens).
- Utilizza 4 batterie AAA.
- Protezione a pioggia e polvere (IP 44)
- Altezza: 180 mm
- Autonomia: 20 ore
- In espositore da banco

CODICE			€	
FMHT81511-0	X	6	52,50	3253560815110

LAMPADA DA CANTIERE RICARICABILE FATMAX®

STANLEY
FATMAX



- Led di nuova concezione con tecnologia COB per la massima luminosità ed efficienza energetica.
- Operatività con e senza filo (autonomia fino ad 8 ore).
- Due regolazioni: basso (500 lumens) ed alto (1000 lumens)
- Agganciabile a treppiede, supporto speciale rotante a 180° composto da magnete + morsetto.
- Protezione a pioggia e polvere (IP 67)
- Autonomia: da 4 ad 8 ore
- Caricabatteria incluso.

CODICE			€	
FMHT81507-1	-	1	270,00	3253561815072

CONDIZIONI GENERALI DI VENDITA STANLEY BLACK & DECKER

1. NORMATIVA CONTRATTUALE

Le ordinazioni sono assunte da STANLEY BLACK & DECKER ITALIA S.r.l. (in seguito "il Venditore") alle condizioni sotto specificate che si intendono accettate dal Compratore con il conferimento dell'ordine; eventuali deroghe saranno efficaci solo se concordate per iscritto tra le parti.

2. CARATTERISTICHE DEI PRODOTTI

I pesi, le dimensioni, i prezzi, i colori e gli altri dati figuranti nei cataloghi, prospetti, circolari, od altri documenti illustrativi del Venditore, hanno carattere di indicazioni approssimative e quindi non impegnative; il Venditore si riserva di variare in qualsiasi momento, senza preavviso, i dati tecnici o costruttivi dei suoi prodotti, ed il loro confezionamento.

3. ORDINI - RIMANENZE - CONFEZIONI E IMBALLO

3.1 Salvo quanto indicato al punto 4.1, gli ordini sono irrevocabili da parte del Compratore senza possibilità di ulteriori aggiunte da parte del Compratore. Il Venditore può accettare l'ordine mediante spedizione della merce, conformemente all'art. 1327 c.c.

3.2 Il Venditore ha la facoltà di evadere l'ordine solo in parte o in diverse riprese. Nel caso di evasione incompleta dell'ordine, sarà inviata settimanalmente una **DISTINTA RIMANENZE** aggiornata che annulla ogni eventuale distinta precedente. I prodotti non inviati verranno inclusi, nei limiti delle disponibilità, nella spedizione successiva.

3.3 Nell'ordine dev'essere specificato il codice dell'articolo e le relative quantità, omettendo di indicare, ad esempio, prezzi, sconto e condizioni di pagamento (specificare solo: "Condizioni in vigore"); eventuali indicazioni aggiuntive saranno considerate non apposte.

3.4 I quantitativi, per ogni articolo e misura, debbono essere ordinati attenendosi alle confezioni standard del Venditore, come indicato nell'apposita colonna del listino del Venditore. Quantità non conformi alle confezioni standard indicate saranno automaticamente elevate al multiplo superiore.

4. TERMINI DI CONSEGNA

4.1 I termini di consegna eventualmente concordati dalle parti sono computati per giorni lavorativi, hanno natura meramente indicativa e non vincolano quindi il Venditore. Tuttavia, in presenza di un ritardo imputabile al Venditore che superi i 120 giorni, il Compratore potrà risolvere il contratto di vendita relativamente ai prodotti di cui la consegna è ritardata con un preavviso di 20 giorni, da comunicarsi per iscritto al Venditore.

4.2 Non si considera imputabile a STANLEY BLACK & DECKER ITALIA S.r.l. alcuna responsabilità d'ordine patrimoniale o altro per l'eventuale ritardo dovuto a cause di forza maggiore o ad atti od omissioni del Compratore.

4.3 Salvo il caso di dolo o colpa grave del Venditore, è espressamente escluso qualsiasi risarcimento del danno per mancata o ritardata consegna dei prodotti.

5. RESA E SPEDIZIONE – RISERVA DI PROPRIETÀ – ORDINI PICCOLO IMPORTO

5.1 Minimo d'ordine: 300€: gli ordini di importo inferiore non verranno evasi sino all'arrivo di nuovi ordini che consentano di raggiungere tale cifra minima.

5.2 La fornitura dei prodotti s'intende in porto franco e cioè con spese di trasporto a carico del Venditore, e con mezzi di trasporto scelti da quest'ultimo. È esclusa la spedizione diretta a clienti del Compratore. I rischi passano al Compratore al più tardi con la consegna della merce al primo trasportatore.

5.3 Per gli ordini di piccolo importo viene addebitato un contributo per la gestione degli ordini stessi, in particolare:

- per gli ordini di importo inferiore a € 500,00 saranno addebitati in fattura, a titolo di contributo gestione piccoli ordini, € 20,00 + IVA

- per gli ordini tra € 500,00 e € 1.000,00 saranno addebitati in fattura, a titolo di contributo gestione piccoli ordini, € 12,00 + IVA

- per gli ordini superiori o pari a € 1.000,00 non vi sarà alcun addebito.

5.4 Qualora il Compratore desideri una consegna urgente del materiale disponibile a magazzino, possibile fino a un massimo di 50 kg, viene addebitato in sede di fatturazione un costo fisso per il servizio pari a € 7,00.

6. RECLAMI - PRODOTTI NON CONFORMI ALL'ORDINATO

6.1 Eventuali reclami relativi allo stato dell'imballo, quantità o caratteristiche esteriori dei prodotti (od altri vizi apparenti), dovranno essere notificati al Venditore per iscritto, a pena di decadenza, entro 8 giorni dalla data di ricevimento dei prodotti. Inoltre, ove la merce o il relativo imballaggio risultino danneggiati o in presenza di merce o colli mancanti, il Compratore è tenuto a formulare le riserve specifiche nei confronti del trasportatore, riserve di carattere generico non hanno alcuna validità.

6.2 Eventuali reclami relativi a difetti non individuabili mediante un diligente controllo al momento del ricevimento (vizi occulti) dovranno essere notificati al Venditore, a pena di decadenza, entro 15 giorni dalla data della scoperta del difetto e comunque non oltre dodici mesi dalla consegna. Il reclamo dovrà specificare con precisione il difetto riscontrato ed i prodotti cui esso si riferisce.

6.3 È inteso che eventuali reclami o contestazioni non danno diritto al Compratore di sospendere o comunque ritardare i pagamenti dei prodotti oggetto di contestazione, né, tanto meno, di altre forniture.

CONDIZIONI GENERALI DI VENDITA STANLEY BLACK & DECKER

6.4 Nel caso di consegna di prodotti non conformi all'ordinato, il Compratore dovrà avvisare il Venditore entro 15 giorni dalla data di ricevimento per concordarne la restituzione da effettuarsi in porto franco. La merce resa dovrà essere accompagnata dalla relativa bolla di accompagnamento con la dicitura **MERCE NON CONFORME ALL'ORDINATO**. I relativi accrediti saranno emessi esclusivamente a cura del Venditore.

6.5 Il Compratore non potrà effettuare resi di merce a qualsivoglia titolo, se non previa autorizzazione scritta del Venditore.

7. GARANZIA PER VIZI

7.1 Il Venditore si impegna a porre rimedio ad eventuali vizi dei prodotti a lui imputabili, verificatisi entro dodici mesi dalla consegna dei prodotti. Il Venditore sostituirà o riparerà gratuitamente il prodotto riscontrato difettoso all'origine se reso con relativa bolla di accompagnamento sulla quale dovranno essere indicati, oltre alla dicitura **MERCE DIFETTOSA**, gli estremi del documento assoggettato all'imposta emesso all'atto di vendita. Le spese di trasporto dei prodotti da sostituire o riparare e dei prodotti sostituiti o riparati sono a carico del Venditore.

7.2 La suddetta garanzia non si applica a prodotti che presentano normale usura, segni di manomissione o di uso improprio, non si applica inoltre ai prodotti di consumo, ossia i prodotti che si usurano o si danneggiano per effetto del normale utilizzo, come ad esempio guarnizioni, cuscinetti, lame di seghe, pile e batterie. Le spese di trasporto dei prodotti da sostituire o riparare e dei prodotti sostituiti o riparati sono a carico dell'Utilizzatore.

7.3 Per tutte le informazioni e i dettagli operativi della politica di garanzia, si rimanda al sito internet www.2helpu.com, sezione Garanzia.

8. PREZZI

8.1 Salvo patto contrario, i prezzi sono quelli riportati nel listino ufficiale del venditore, imballo normale e trasporto compreso (nei limiti indicati al precedente articolo 5). Tali prezzi possono essere comunque modificati in ogni momento dal Venditore.

8.2 I prezzi si intendono al netto dell'IVA, di eventuali imposte o tasse, nonché di tributi, diritti ed oneri fiscali.

9. CONDIZIONI DI PAGAMENTO

9.1 Il pagamento dev'essere fatto esclusivamente al Venditore alle condizioni convenute.

9.2 Sconti per pagamenti a ricevimento fattura vanno calcolati sull'importo netto della merce, escluso imballo, spese postali o di trasporto e IVA. Trascorsi 15 giorni dalla data della fattura o dal periodo concordato, si intende revocato il beneficio dello sconto condizionato e pertanto la rimessa va effettuata per il totale della fattura. Il pagamento pattuito a mezzo tratte non deroga al disposto di cui alla prima parte del penultimo comma art. 1182 c.c..

9.3 In caso di ritardato pagamento, l'acquirente si obbliga a corrispondere gli interessi di mora e compensativi al tasso previsto semestralmente dal D.Lgs.9 Ottobre 2002, n. 231 (Attuazione della direttiva 2000/35/CE).

9.4 Il Compratore non è autorizzato ad effettuare alcuna deduzione dal prezzo pattuito (ad es. in caso di pretesi difetti dei prodotti), se non previo accordo scritto con il Venditore.

9.5 Qualora il Venditore abbia motivo di temere che il Compratore non possa o non intenda pagare i prodotti alla data pattuita, egli potrà subordinare la consegna dei prodotti alla prestazione di adeguate garanzie di pagamento (ad es. fideiussione o garanzia bancaria). Inoltre, in caso di ritardi di pagamento, il Venditore potrà modificare unilateralmente i termini di eventuali altre forniture e/o sospendere l'esecuzione fino all'ottenimento di adeguate garanzie di pagamento.

10. FORO COMPETENTE

Per ogni controversia derivante dal contratto o ad esso collegata sarà esclusivamente competente il foro di Monza; tuttavia, in deroga a quanto sopra, il Venditore avrà sempre la facoltà di adire il foro del Compratore.

11. Iscrizione registro A.E.E. nr. IT09120000006405. Iscrizione registro pile nr. IT09120P00002011.

STANLEY®

STANLEY BLACK & DECKER ITALIA S.r.l.

Via Energy Park, 6 - 20871 Vimercate (Mb)

Tel. 039 9590200

Fax 039 9590314

www.STANLEY.it

mail: Assistenza_Clienti@sbdinc.com

INDICE PER CODICE PRODOTTO

CODICE	€	Pag.	CODICE	€	Pag.	CODICE	€	Pag.	CODICE	€	Pag.	CODICE	€	Pag.
0-03-804	55,50	75	0-16-128	44,70	122	0-22-499	9,60	159	0-43-636	55,50	67	0-65-317	12,60	130
0-10-018	13,40	103	0-16-129	59,50	122	0-22-500	7,25	161	0-43-637	66,50	67	0-65-319	4,50	130
0-10-028	7,25	97	0-16-251	23,20	120	0-22-501	10,40	160	0-43-648	67,50	67	0-65-335	5,55	130
0-10-088	6,95	90	0-16-252	23,20	120	0-28-206	5,05	181	0-43-649	74,00	67	0-65-336	7,05	130
0-10-095	10,00	104	0-16-253	23,60	120	0-28-217	3,85	181	0-43-672	104,00	67	0-65-337	7,40	130
0-10-150	2,70	104	0-16-254	23,60	120	0-28-290	6,75	182	0-43-679	114,00	67	0-65-338	10,70	130
0-10-151	6,10	103	0-16-255	23,60	120	0-28-292	7,00	182	0-43-681	104,00	67	0-65-339	11,30	130
0-10-189	13,80	95	0-16-256	23,60	120	0-28-500	9,85	181	0-46-529	25,00	80	0-65-340	6,85	131
0-10-232	10,70	107	0-16-257	23,60	120	0-28-510	5,70	182	0-46-535	26,80	80	0-65-395	7,15	131
0-10-242	18,30	95	0-16-258	24,60	120	0-28-590	3,85	181	0-46-825	9,60	80	0-65-396	7,30	131
0-10-243	16,30	96	0-16-259	24,60	120	0-28-616	12,10	182	0-47-100	31,10	76	0-65-397	7,90	131
0-10-244	4,70	96	0-16-260	24,60	120	0-28-617	13,70	182	0-47-101	7,65	77	0-65-398	8,30	131
0-10-245	2,10	96	0-16-261	28,50	120	0-28-619	17,20	182	0-47-312	5,40	74	0-65-399	10,10	131
0-10-253	16,60	107	0-16-262	31,40	120	0-28-631	4,65	182	0-47-314	5,40	74	0-65-400	6,05	128
0-10-401	6,95	105	0-16-263	35,60	120	0-30-656	21,50	59	0-47-315	8,10	74	0-65-404	6,25	128
0-10-409	5,30	104	0-16-265	37,10	120	0-30-657	18,00	59	0-47-316	2,55	74	0-65-406	5,35	130
0-10-411	6,90	104	0-16-266	41,20	120	0-30-686	6,90	59	0-47-322	8,05	74	0-65-407	5,55	130
0-10-418	7,60	102	0-16-267	46,60	120	0-30-687	5,65	59	0-47-440	8,80	77	0-65-408	5,65	130
0-10-421	8,20	102	0-16-535	12,70	122	0-30-696	13,00	59	0-47-443	10,00	77	0-65-409	6,15	130
0-10-425	11,90	98	0-16-537	12,70	122	0-30-697	10,90	59	0-47-460	12,90	76	0-65-410	4,75	129
0-10-431	15,80	98	0-16-539	13,50	122	0-32-189	10,40	60	0-47-465	16,20	76	0-65-411	5,55	129
0-10-475	9,30	104	0-16-540	13,50	122	0-33-191	21,70	58	0-47-480	27,90	75	0-65-412	5,80	129
0-10-481	15,80	102	0-16-542	15,30	122	0-33-194	21,70	58	0-47-488	31,00	75	0-65-413	6,40	129
0-10-486	19,20	97	0-16-545	15,90	122	0-33-198	32,80	58	0-47-681	29,30	76	0-65-414	5,65	129
0-10-598	17,70	105	0-16-547	15,90	122	0-33-218	16,30	58	0-47-720	9,85	71	0-65-415	6,35	129
0-10-601	3,65	105	0-16-548	15,90	122	0-33-238	12,70	58	0-47-973	25,00	75	0-65-416	6,75	129
0-10-778	15,50	88	0-16-549	16,50	122	0-33-442	39,10	58	0-54-925	13,80	150	0-65-417	5,65	129
0-10-780	16,10	90	0-16-551	17,70	122	0-33-514	28,80	57	0-55-114	15,20	163	0-65-418	6,35	129
0-10-788	20,30	89	0-16-554	23,20	122	0-33-522	16,90	58	0-55-116	12,50	163	0-65-419	6,95	129
0-10-789	21,60	90	0-16-558	24,70	122	0-33-526	34,10	58	0-55-117	13,00	163	0-65-425	36,30	134
0-10-813	26,60	107	0-16-870	18,00	121	0-33-527	34,70	57	0-58-111	4,70	170	0-65-428	40,50	133
0-10-819	26,50	88	0-16-871	18,00	121	0-33-531	35,70	58	0-58-112	4,70	170	0-65-437	51,00	134
0-10-820	24,90	97	0-16-872	19,00	121	0-33-532	35,10	57	0-58-113	4,70	170	0-65-438	41,70	133
0-10-825	17,50	91	0-16-873	19,00	121	0-33-532	35,10	57	0-58-114	4,70	170	0-65-440	30,30	132
0-11-221	4,00	106	0-16-874	19,00	121	0-33-552	21,00	58	0-58-120	4,70	170	0-65-441	30,60	133
0-11-300	6,35	105	0-16-875	20,40	121	0-33-720	29,70	57	0-58-911	4,80	170	0-65-443	30,60	133
0-11-301	9,30	103	0-16-876	20,40	121	0-33-728	31,90	57	0-58-912	4,80	170	0-65-478	4,60	128
0-11-325	15,00	99	0-16-876	20,40	121	0-33-811	33,50	57	0-58-913	4,80	170	0-65-479	4,90	128
0-11-411	3,05	106	0-16-877	20,90	121	0-33-932	30,50	59	0-58-930	16,00	170	0-65-481	5,65	128
0-11-700	3,30	92	0-16-878	20,90	121	0-34-105	32,10	62	0-62-571	8,70	130	0-65-482	6,15	128
0-11-718	4,65	103	0-16-879	21,30	121	0-34-108	39,50	62	0-63-022	31,10	151	0-65-483	6,25	128
0-11-725	7,35	99	0-16-880	24,40	121	0-34-133	43,50	62	0-63-038	41,80	151	0-65-490	10,60	131
0-11-800	9,40	92	0-16-881	32,80	121	0-34-295	8,80	63	0-64-978	4,05	128	0-65-491	9,75	131
0-11-911	3,10	92	0-16-882	34,20	121	0-34-296	11,30	63	0-64-978	4,05	128	0-65-492	32,40	133
0-11-952	6,20	93	0-20-092	20,40	111	0-34-297	18,90	63	0-64-979	4,25	128	0-66-357	6,70	149
0-12-105	28,00	116	0-20-108	36,60	231	0-34-406	81,50	62	0-64-983	4,30	128	0-66-358	8,90	149
0-12-134	9,00	116	0-20-331	15,60	111	0-35-229	8,35	64	0-64-984	4,40	128	0-68-010	15,40	149
0-12-202	12,50	117	0-20-556	18,60	240	0-35-305	35,50	64	0-65-006	3,90	128	0-68-732	10,20	152
0-12-313	19,70	116	0-20-807	7,45	230	0-35-458	6,00	64	0-65-008	4,05	128	0-68-842	4,25	152
0-12-315	19,80	116	0-22-441	8,70	159	0-42-063	79,50	71	0-65-016	5,35	128	0-68-946	4,25	151
0-12-330	14,20	118	0-22-443	7,75	160	0-42-065	97,50	71	0-65-017	4,45	128	0-69-251	5,00	212
0-12-378	7,15	116	0-22-444	7,90	160	0-42-072	6,85	69	0-65-093	4,45	128	0-69-252	4,80	212
0-12-504	14,00	118	0-22-445	18,80	160	0-42-073	9,05	69	0-65-094	5,45	128	0-69-253	8,15	212
0-12-508	13,80	118	0-22-450	7,75	159	0-42-074	10,90	69	0-65-096	7,05	128	0-69-256	20,00	211
0-14-040	11,40	183	0-22-451	8,80	159	0-42-076	16,30	69	0-65-098	5,65	128	0-69-833	21,50	171
0-15-061	5,50	112	0-22-455	8,90	160	0-42-086	138,00	71	0-65-099	39,90	132	0-70-447	13,10	228
0-15-106	16,10	112	0-22-456	10,60	160	0-42-087	172,00	71	0-65-137	7,75	128	0-70-448	20,80	228
0-15-211	12,20	230	0-22-464	29,90	160	0-42-127	5,40	72	0-65-138	8,90	128	0-70-450	25,80	229
0-15-218	12,00	230	0-22-465	9,60	161	0-42-130	6,95	72	0-65-139	10,60	128	0-70-451	39,00	229
0-15-252	24,10	110	0-22-467	10,20	161	0-42-294	7,75	73	0-65-141	7,40	128	0-70-452	144,00	229
0-15-556	9,60	240	0-22-469	11,60	161	0-42-323	72,00	72	0-65-143	13,70	128	0-70-453	27,60	229
0-15-801	10,70	232	0-22-471	11,60	161	0-43-511	14,50	72	0-65-204	4,05	130	0-70-454	17,70	229
0-15-842	5,40	232	0-22-473	7,55	161	0-43-603	30,70	73	0-65-206	4,40	130	0-77-030	63,00	271
0-15-900	15,70	232	0-22-475	8,30	161	0-43-609	35,20	73	0-65-207	5,00	130	0-79-153	49,10	150
0-15-906	7,35	232	0-22-477	31,80	161	0-43-617	42,40	67	0-65-209	6,45	130	0-83-033	8,60	157
0-16-050	32,00	118	0-22-486	8,00	159	0-43-624	43,80	67	0-65-224	7,75	130	0-83-034	11,80	157
			0-22-491	6,45	160	0-43-625	50,00	67	0-65-316	9,85	130			

CODICE	€	Pag.	CODICE	€	Pag.	CODICE	€	Pag.	CODICE	€	Pag.	CODICE	€	Pag.
0-83-035	19,10	157	1-11-911	41,90	92	1-33-195	25,00	58	1-55-119	45,70	163	1-93-330	18,70	40
0-83-100	28,20	158	1-11-916	55,00	92	1-33-198	30,90	58	1-55-120	114,00	164	1-93-601	10,60	41
0-83-121	12,40	158	1-11-921	49,70	92	1-33-218	15,40	58	1-55-513	37,60	163	1-93-935	76,50	23
0-83-122	18,00	158	1-11-952	86,50	93	1-33-238	12,00	58	1-55-515	9,10	162	1-93-950	48,20	37
0-83-179	46,20	159	1-11-983	80,00	93	1-33-442	36,80	58	1-55-525	11,40	162	1-93-951	61,50	38
0-84-000	25,90	221	1-12-003	116,00	114	1-33-522	16,00	58	1-55-526	15,80	162	1-93-968	86,00	21
0-84-001	27,20	221	1-12-004	119,00	114	1-33-552	19,80	58	1-57-053	34,50	169	1-93-978	20,80	32
0-84-002	31,20	221	1-12-005	154,00	114	1-34-477	166,00	62	1-66-039	8,90	140	1-93-980	20,70	32
0-84-003	31,40	221	1-12-006	189,00	115	1-34-478	217,00	62	1-68-724	17,00	153	1-93-981	44,50	33
0-84-004	35,50	221	1-12-007	214,00	115	1-34-734	110,00	62	1-68-732	43,60	152	1-94-210	187,00	19
0-84-006	25,90	222	1-12-020	93,50	117	1-34-737	169,00	62	1-68-733	54,50	152	1-94-231	79,00	37
0-84-007	29,60	222	1-12-033	57,00	115	1-35-603	17,60	79	1-68-734	16,80	153	1-94-738	58,00	26
0-84-008	30,00	222	1-12-034	67,00	115	1-42-251	61,00	71	1-68-735	14,90	153	1-94-745	18,30	30
0-84-009	28,60	221	1-12-060	95,50	117	1-42-252	67,00	71	1-68-737	14,90	153	1-94-749	54,50	23
0-84-010	29,20	222	1-12-078	119,00	116	1-42-253	73,50	71	1-68-738	14,90	153	1-94-850	201,00	27
0-84-016	31,90	222	1-12-100	104,00	115	1-42-254	100,00	71	1-68-739	16,10	153	1-95-152	35,70	274
0-84-294	28,80	223	1-12-102	41,50	118	1-42-262	266,00	73	1-68-784	24,20	152	1-95-154	58,00	273
0-84-495	21,80	215	1-12-116	54,50	117	1-42-311	38,00	70	1-68-786	24,20	152	1-95-564	38,60	228
0-84-496	21,80	215	1-12-136	180,00	114	1-42-312	40,80	70	1-68-842	21,90	152	1-95-566	80,00	228
0-84-519	20,60	106	1-12-137	187,00	114	1-42-313	46,60	70	1-68-843	21,90	152	1-95-567	105,00	228
0-84-646	17,40	223	1-12-151	43,70	118	1-42-314	50,50	70	1-68-845	21,90	152	1-95-611	81,50	39
0-84-647	17,30	223	1-12-152	43,70	118	1-42-315	65,50	70	1-68-926	18,70	152	1-95-612	44,90	22
0-84-648	21,30	223	1-12-203	90,00	115	1-42-316	101,00	70	1-68-942	21,70	151	1-95-613	48,70	22
0-84-649	23,10	223	1-12-204	96,00	115	1-42-421	69,50	70	1-68-945	21,50	151	1-95-614	54,50	22
0-84-809	16,90	224	1-12-205	109,00	115	1-42-422	77,00	70	1-68-946	21,70	151	1-95-615	61,00	22
0-84-810	13,90	224	1-12-220	81,50	117	1-42-423	79,50	70	1-68-947	18,70	151	1-95-616	66,00	22
0-84-811	18,90	224	1-13-901	16,90	146	1-42-919	21,20	69	1-68-949	21,50	151	1-95-617	70,00	22
0-84-812	13,90	224	1-13-902	42,90	146	1-42-920	22,50	69	1-68-950	21,70	151	1-95-621	206,00	19
0-84-813	15,90	224	1-13-903	31,60	146	1-42-921	26,00	69	1-68-953	21,50	151	1-95-622	248,00	19
0-84-814	18,90	224	1-13-904	45,80	147	1-42-922	27,10	69	1-68-992	18,10	152	1-95-829	81,50	22
0-84-816	24,90	224	1-13-906	52,50	147	1-42-923	33,60	69	1-69-100	157,00	241	1-96-178	24,60	45
0-89-858	26,30	214	1-13-907	54,00	147	1-43-524	40,60	67	1-70-316	46,70	24	1-96-179	9,25	45
0-89-859	28,10	214	1-13-929	11,40	209	1-43-525	45,70	68	1-70-326	73,50	21	1-96-181	13,00	45
0-89-860	27,80	215	1-13-947	14,30	209	1-43-536	51,50	67	1-77-022	133,00	262	1-96-182	35,60	42
0-89-861	30,20	215	1-13-976	23,90	210	1-43-537	62,00	68	1-77-023	148,00	256	1-96-183	29,10	41
0-89-866	21,70	214	1-15-122	9,10	231	1-43-548	63,00	67	1-77-108	217,00	265	1-96-193	35,40	41
0-89-867	22,90	214	1-15-317	12,20	230	1-43-549	69,50	68	1-77-121	511,00	257	1-97-475	95,00	35
0-89-868	25,40	214	1-15-368	13,40	112	1-43-553	27,00	70	1-77-123	246,00	254	1-97-483	11,60	31
0-89-869	22,60	215	1-15-379	12,50	112	1-43-554	29,80	70	1-77-131	144,00	261	1-97-503	80,50	28
0-89-870	23,60	215	1-15-382	7,55	112	1-43-555	44,80	70	1-77-132	164,00	257	1-97-510	44,50	24
0-89-871	25,40	216	1-15-403	14,60	112	1-43-556	56,00	70	1-77-133	224,00	249	1-97-514	59,00	23
0-89-872	27,10	216	1-15-439	7,55	112	1-43-557	67,00	70	1-77-160	563,00	264	1-97-515	65,50	40
0-89-873	27,40	216	1-15-441	41,50	109	1-43-558	67,50	70	1-77-161	76,00	263	1-97-517	33,80	29
0-89-874	29,40	216	1-15-446	7,90	112	1-43-572	97,00	67	1-77-164	246,00	261	1-97-518	42,00	29
0-89-875	29,90	216	1-15-448	9,50	112	1-45-013	66,50	79	1-77-170	15,20	264	1-97-519	30,00	29
0-89-904	19,90	210	1-15-558	197,00	232	1-45-530	16,10	79	1-77-171	13,80	264	1-97-521	34,70	29
0-90-947	10,10	208	1-15-559	197,00	232	1-45-685	28,90	79	1-77-174	123,00	265	1-97-524	4,10	32
0-90-948	13,20	208	1-15-842	94,50	232	1-45-686	31,40	79	1-77-176	223,00	265	1-97-525	6,60	32
0-90-949	15,70	208	1-15-906	197,00	232	1-45-687	37,30	79	1-77-184	83,50	263	1-CT106T	4,00	177
0-90-950	23,30	208	1-15-907	198,00	232	1-47-324	1,25	75	1-77-201	49,50	262	1-CT108T	4,30	177
0-94-606	50,50	196	1-17-383	129,00	208	1-47-329	1,25	75	1-77-221	124,00	263	1-CT109T	4,55	177
0-95-112	33,10	273	1-17-750	27,70	228	1-47-403	7,05	78	1-77-245	604,00	264	1-CT305T	4,25	177
0-95-935	9,10	210	1-17-751	33,40	228	1-47-404	7,05	78	1-79-206	172,00	20	1-CT306T	4,25	177
0-97-552	16,00	210	1-17-752	39,00	228	1-47-803	8,70	78	1-79-213	88,00	37	1-CT308T	4,25	177
0-TR250	45,90	175	1-17-753	54,00	228	1-47-804	8,70	78	1-79-215	103,00	39	1-GS10DT	5,00	179
06-TLM	83,50	263	1-17-754	68,00	228	1-47-917	21,60	78	1-79-216	20,80	24	1-GS20DT	12,50	179
1-02-715	96,00	153	1-17-755	89,00	228	1-47-919	21,60	78	1-79-217	31,40	24	1-PAA44T	2,50	172
1-03-850	0,50	78	1-19-212	13,30	113	1-51-030	34,60	113	1-79-218	42,60	24	1-PAA48T	2,50	172
1-03-851	0,50	78	1-19-800	28,30	113	1-51-031	50,00	167	1-83-065	54,00	158	1-PAA52T	2,50	172
1-10-018	12,50	103	1-20-110	34,80	231	1-51-104	8,80	169	1-83-066	98,00	159	1-PAA54T	2,50	172
1-10-099	12,90	89	1-20-112	21,40	113	1-51-171	7,30	168	1-83-067	142,00	159	1-PAA58T	2,50	172
1-10-150	2,55	104	1-20-437	3,75	112	1-51-172	8,00	168	1-83-068	174,00	159	1-PAA62T	2,50	172
1-10-151	5,80	103	1-20-447	15,40	112	1-51-173	9,25	168	1-83-069	45,40	159	1-PAA64T	2,50	172
1-10-189	12,90	95	1-20-531	37,30	231	1-51-175	11,70	168	1-84-280	11,70	227	1-PAA66T	2,50	172
1-10-418	7,10	102	1-20-600	37,10	113	1-51-178	16,50	168	1-92-064	11,20	25	1-SWK-BN050T	3,25	177
1-10-425	11,20	98	1-20-800	93,00	113	1-51-937	62,00	167	1-92-065	16,50	25	1-SWK-BN0625T	3,55	177
1-10-481	14,90	102	1-20-809	8,50	113	1-54-051	15,40	169	1-92-066	25,80	25	1-SWK-BN375T	3,05	177
1-10-601	58,50	105	1-30-299	9,30	60	1-54-052	16,30	169	1-92-067	36,40	25	1-SWKBN075T	3,60	177
1-11-221	39,50	106	1-30-657	17,10	59	1-54-053	17,70	169	1-92-734	18,90	26	1-SWKBN100T	3,80	177
1-11-300	42,40	105	1-30-687	5,35	59	1-54-638	10,30	168	1-92-978	174,00	28	1-SWKBN1187T	3,80	177
1-11-301	56,00	103	1-30-697	10,30	59	1-54-641	14,70	168	1-92-980	169,00	34	1-TRA202T	2,05	176
1-11-325	28,70	99	1-32-125	15,30	60	1-54-643	16,30	168	1-93-278	236,00	27	1-TRA204-5T	10,70	176
1-11-515	27,00	182	1-33-191	20,50	58	1-54-724	44,30	167	1-93-301	13,90	242	1-TRA204T	2,65	176
1-11-700	54,00	92	1-33-194	20,50	58	1-55-099	60,00	163	1-93-329	10,40	41	1-TRA205-5T	10,70	176

CODICE	€	Pag.	CODICE	€	Pag.	CODICE	€	Pag.	CODICE	€	Pag.	CODICE	€	Pag.
1-TRA205T	2,70	176	2-47-064	20,00	80	5-21-297	29,10	123	FMHT0-80551	41,80	174	FMHT77449-1	1376,00	248
1-TRA206-5T	12,10	176	2-65-005	36,50	140	5-21-299	10,20	124	FMHT0-83211	29,80	155	FMHT77585-1	241,00	256
1-TRA206T	2,90	176	2-65-014	39,90	140	5-21-393	8,90	124	FMHT0-83213	43,70	156	FMHT77586-1	302,00	255
1-TRA208T	2,95	176	2-69-264	8,55	211	5-21-398	6,95	124	FMHT0-83231	6,10	155	FMHT77595-1	439,00	255
1-TRA209T	3,15	176	2-69-265	8,65	212	5-21-399	19,60	123	FMHT0-83232	18,80	155	FMHT77596-1	449,00	252
1-TRA704T	2,85	177	2-69-266	13,60	211	5-21-508	11,00	124	FMHT0-83233	20,60	155	FMHT77597-1	555,00	254
1-TRA705T	3,25	177	2-84-179	12,10	226	5-21-515	5,10	124	FMHT0-83234	24,50	155	FMHT77598-1	615,00	253
1-TRA706T	3,35	177	2-84-181	13,00	226	6-11-916	63,50	92	FMHT0-83235	27,80	155	FMHT77617-1	688,00	251
1-TRA708T	3,65	177	2-84-183	14,60	226	6-97-187	140,00	183	FMHT0-83236	31,60	155	FMHT77652-0	311,00	249
1-TRA709T	3,40	177	2-84-184	15,30	226	6-CT-10X	50,50	172	FMHT0-83237	37,10	155	FMHT77653-0	311,00	249
15-261	148,00	241	2-84-301	18,50	223	6-GR100	59,00	179	FMHT0-83238	38,00	156	FMHT81507-1	270,00	274
15-273	106,00	241	2-84-302	12,50	226	6-GR25	26,50	178	FMHT0-83239	42,00	156	FMHT81509-0	36,50	273
2-10-099	13,80	89	2-86-685	8,00	208	6-MR100	41,80	171	FMHT0-83240	45,70	156	FMHT81511-0	52,50	274
2-10-122	26,60	88	2-86-686	8,60	208	6-MR55	28,10	171	FMHT0-83241	54,50	156	FMHT82565-0	53,50	271
2-10-150	5,45	104	2-86-687	8,60	208	6-MR77	34,70	171	FMHT0-83242	63,50	156	FMHT82566-0	27,00	271
2-10-199	7,90	91	2-86-688	8,60	208	6-PHT150	47,10	176	FMHT0-83244	25,00	156	FMHT83006-0	46,00	156
2-11-700	7,70	92	2-86-689	8,80	208	6-TR110	35,50	174	FMHT0-83245	27,60	156	FMHT83007-0	48,00	156
2-11-718	9,85	103	2-86-690	10,20	208	6-TR150HL	43,80	175	FMHT0-83246	29,80	156	FMHT83008-0	50,00	156
2-11-725	17,30	99	2-86-691	10,30	208	6-TR150L	36,00	174	FMHT0-83247	38,30	156	FMHT83550-1	170,00	154
2-11-800	11,60	92	2-86-692	13,30	208	6-TR350	48,00	174	FMHT0-96230	29,30	217	FMHT83552-1	306,00	154
2-11-911	6,35	92	2-86-693	14,90	208	6-TR40	16,80	172	FMHT1-33856	5,40	57	FMHT13029-0	3,75	205
2-11-921	7,10	92	2-86-694	15,10	208	6-TR45	21,30	172	FMHT1-55008	21,10	162	FMHT13030-0	3,75	205
2-11-983	10,30	93	2-86-695	15,20	208	6-TRE550	76,50	176	FMHT1-55009	19,60	162	FMHT13031-0	3,95	205
2-11-987	7,00	96	2-86-696	15,80	208	6-TRE650	86,50	176	FMHT1-55010	24,80	162	FMHT13032-0	4,25	205
2-14-053	18,10	183	2-86-697	17,80	208	66-344M	3,90	149	FMHT1-74266	224,00	249	FMHT13033-0	4,65	205
2-14-054	30,40	183	2-86-698	18,80	208	8-10-421	7,75	102	FMHT1-74267	164,00	256	FMHT13034-0	4,90	205
2-14-556	26,80	227	2-87-602	18,90	208	9-11-800	46,70	92	FMHT1-77356	868,00	250	FMHT13035-0	5,10	205
2-14-562	24,20	226	2-87-604	29,00	208	9-47-822	10,80	77	FMHT1-77357	661,00	250	FMHT13036-0	5,35	205
2-14-563	24,20	226	3-11-301	24,40	103	9-83-079	2,95	157	FMHT1-77413	336,00	252	FMHT13037-0	5,60	205
2-14-564	24,20	226	3-11-718	26,30	103	9-83-080	4,65	157	FMHT1-77414	401,00	254	FMHT13038-0	6,15	205
2-14-566	26,70	227	3-11-725	31,20	99	FMHT0-10288	15,10	88	FMHT1-77415	426,00	253	FMHT13039-0	6,35	205
2-14-567	28,10	227	3-15-905	4,35	230	FMHT0-10311	22,30	107	FMHT1-77416	489,00	251	FMHT13040-0	6,65	205
2-14-568	28,10	227	3-20-331	12,00	111	FMHT0-10312	28,20	107	FMHT10327-1	24,00	111	FMHT13041-0	7,30	205
2-15-244	33,30	109	3-68-729	45,20	152	FMHT0-16067	24,80	120	FMHT10330-0	14,90	98	FMHT13042-0	7,60	205
2-15-281	29,30	108	3-68-946	73,00	151	FMHT0-20195	4,70	232	FMHT10358-0	8,70	93	FMHT13062-0	2,50	206
2-15-283	30,50	108	4-11-700	28,00	92	FMHT0-20559	24,30	241	FMHT10365-0	13,40	94	FMHT13065-0	2,70	206
2-15-288	31,70	108	4-11-921	169,00	92	FMHT0-33864	39,50	56	FMHT10367-0	20,00	95	FMHT13066-0	3,00	206
2-15-289	34,70	108	4-18-226	13,80	165	FMHT0-33868	44,20	56	FMHT10369-0	12,30	94	FMHT13067-0	3,40	206
2-15-558	16,10	232	4-18-236	3,80	165	FMHT0-62619	8,35	132	FMHT10370-0	21,70	94	FMHT13068-0	3,90	206
2-15-594	29,80	109	4-18-286	4,25	164	FMHT0-62620	11,90	132	FMHT10373-0	9,20	94	FMHT13069-0	4,50	206
2-15-595	30,50	109	4-18-287	4,55	164	FMHT0-62621	13,10	132	FMHT10375-1	25,60	93	FMHT13070-0	5,45	206
2-15-599	31,70	109	4-18-288	5,05	164	FMHT0-62622	10,00	132	FMHT10500-0	24,00	90	FMHT13071-0	6,25	206
2-15-842	9,60	232	4-18-289	6,15	164	FMHT0-62624	7,90	132	FMHT10501-0	24,00	90	FMHT13072-0	6,80	206
2-16-382	22,60	122	4-18-290	9,40	164	FMHT0-62626	32,60	134	FMHT10592-0	18,30	100	FMHT13073-0	9,40	206
2-16-383	22,60	122	4-18-291	11,30	164	FMHT0-62627	38,80	134	FMHT10594-0	18,30	100	FMHT13074-0	9,40	206
2-16-384	23,90	122	4-18-292	10,70	164	FMHT0-62648	22,50	129	FMHT16693-0	17,50	120	FMHT13077-0	10,80	206
2-16-385	23,90	122	4-18-294	10,00	165	FMHT0-62649	22,50	129	FMHT33005-0	39,20	56	FMHT13081-0	11,80	206
2-16-386	23,90	122	4-18-298	11,30	164	FMHT0-62688	15,70	148	FMHT33100-0	32,90	56	FMHT13082-0	12,30	206
2-16-388	25,20	122	4-18-299	29,50	165	FMHT0-62689	24,70	148	FMHT33102-0	36,00	56	FMHT13083-0	13,30	206
2-16-389	25,20	122	4-18-327	18,00	165	FMHT0-62690	19,60	148	FMHT6-70411	55,50	173	FMHT13084-0	13,30	206
2-16-390	26,00	122	4-18-328	19,40	165	FMHT0-62691	24,70	148	FMHT6-70418	67,00	178	FMHT13085-0	13,60	206
2-16-391	26,00	122	4-18-329	17,80	166	FMHT0-69048	50,50	209	FMHT6-70868	55,50	173	FMHT13086-0	14,40	206
2-16-392	30,90	122	4-18-330	18,80	166	FMHT0-69049	54,50	209	FMHT6-75934	79,50	175	FMHT13087-0	15,20	206
2-16-393	32,50	122	4-18-331	19,70	166	FMHT0-70812	23,40	214	FMHT62573-0	71,50	135	FMHT13088-0	15,90	206
2-16-394	33,80	122	4-18-332	16,90	166	FMHT0-70813	24,80	213	FMHT62692-0	32,00	147	FMHT13089-0	16,90	206
2-16-395	36,80	122	4-18-333	19,50	166	FMHT0-70814	23,30	213	FMHT65380-0	6,85	131	FMHT13094-0	17,70	206
2-16-396	39,80	122	4-69-261	10,90	210	FMHT0-71851	23,30	214	FMHT65381-0	7,15	131	FMHT13095-0	18,30	206
2-16-883	68,00	121	4-69-262	15,70	210	FMHT0-72414	24,80	106	FMHT65382-0	7,30	131	FMHT13096-0	18,60	206
2-16-885	122,00	121	4-69-263	22,50	211	FMHT0-74886	18,00	225	FMHT65383-0	7,90	131	FMHT13097-0	8,75	206
2-17-199	22,70	110	4-84-488	70,60	217	FMHT0-74888	16,80	225	FMHT65384-0	8,05	131	FMHT13098-0	9,05	206
2-17-202	26,70	110	4-87-988	19,70	207	FMHT0-74892	25,90	225	FMHT65385-0	8,30	131	FMHT13109-0	10,30	206
2-17-204	23,90	110	4-87-989	23,10	207	FMHT0-75408	18,00	225	FMHT65386-0	10,10	131	FMHT13111-0	10,90	206
2-17-205	20,70	110	4-87-990	27,40	207	FMHT0-75467	15,10	225	FMHT65387-0	55,50	134	FMHT13112-0	11,50	206
2-17-206	27,40	110	4-91-444	109,00	207	FMHT0-75468	43,80	213	FMHT65426-0	64,00	135	FMHT13113-0	13,20	206
2-20-037	31,00	109	4-98-020	2,00	181	FMHT0-75469	46,70	213	FMHT65439-0	55,00	135	FMHT13115-0	14,60	206
2-20-151	32,80	109	5-21-102	14,40	124	FMHT0-77407	61,50	270	FMHT66426-0	58,00	135	FMHT17185-0	2,35	197
2-34-772	40,50	63	5-21-103	17,50	124	FMHT0-80516	13,80	217	FMHT66719-0	71,30	127	FMHT17186-0	2,35	197
2-34-775	55,00	63	5-21-104	12,60	124	FMHT0-80517	13,80	218	FMHT73557-0	32,20	226	FMHT17187-0	2,35	197
2-34-777	78,00	63	5-21-115	8,00	124	FMHT0-80518	13,80	218	FMHT73755-0	32,20	226	FMHT17190-0	2,35	197
2-34-792	41,10	63	5-21-122	28,70	123	FMHT0-80519	13,80	218	FMHT73756-0	32,20	226	FMHT17191-0	2,35	197
2-34-795	56,00	63	5-21-291	12,00	124	FMHT0-80520	13,80	218	FMHT77165-0	120,00	268	FMHT17192-0	2,35	197
2-34-814	45,60	63	5-21-293	8,80	124	FMHT0-80524	39,20	219	FMHT77446-1	1005,00	248	FMHT17193-0	2,35	197
2-34-824	82,50	63	5-21-295	30,40	123	FMHT0-80541	70,50	219	FMHT77447-1	1512,00	247	FMHT17194-0	2,35	197
2-46-017	12,80	80	5-21-296	28,40	123	FMHT0-80550	49,30	173	FMHT77448-1	1966,00	247	FMHT17195-0	2,35	197

CODICE	€	Pag.	CODICE	€	Pag.	CODICE	€	Pag.	CODICE	€	Pag.	CODICE	€	Pag.
FMMT17196-0	2,35	197	FMMT82681-0	55,50	195	STHT0-05898	23,70	237	STHT0-74471	32,70	220	STHT16147-0	4,35	137
FMMT17197-0	2,45	197	FMMT82683-1	74,00	192	STHT0-05899	23,90	237	STHT0-75044	19,90	228	STHT16148-0	4,60	137
FMMT17198-0	2,45	197	FMMT82684-1	118,00	192	STHT0-05900	23,90	237	STHT0-75067	12,40	220	STHT16149-0	6,45	137
FMMT17207-0	2,45	197	FMMT82685-1	108,00	192	STHT0-05926	12,90	242	STHT0-75068	11,70	220	STHT16150-0	7,95	137
FMMT17208-0	3,65	199	FMMT82826-1	173,00	191	STHT0-05927	18,00	238	STHT0-75094	31,50	220	STHT16151-0	3,50	137
FMMT17209-0	3,65	199	FMMT82827-1	208,00	192	STHT0-05928	38,50	238	STHT0-75414	14,60	217	STHT16152-0	3,60	137
FMMT17210-0	3,65	199	FMMT82844-0	38,10	204	STHT0-05929	5,60	239	STHT0-77364	211,00	272	STHT16153-0	3,50	137
FMMT17211-0	3,65	199	FMMT82845-0	69,00	204	STHT0-05930	7,15	239	STHT0-77365	74,00	272	STHT16154-0	4,20	138
FMMT17212-0	3,75	199	FMMT82848-0	105,00	204	STHT0-05934	12,90	236	STHT0-77406	44,00	270	STHT16155-0	4,35	137
FMMT17213-0	3,75	199	FMMT82849-0	190,00	204	STHT0-05936	20,10	236	STHT0-83094	12,70	157	STHT16157-0	4,35	138
FMMT17214-0	3,85	199	FMMT82900-0	91,00	204	STHT0-10192	13,80	97	STHT0-83199	15,70	157	STHT16158-0	5,25	137
FMMT17215-0	3,85	199	FMMT82901-0	33,50	204	STHT0-10193	13,60	95	STHT0-83200	19,20	157	STHT16159-0	6,15	137
FMMT17216-0	4,35	199	FMMT82902-0	78,50	204	STHT0-10194	14,80	96	STHT1-05868	29,60	242	STHT16161-0	4,55	138
FMMT17217-0	4,40	199	FMMT98101-0	85,00	191	STHT0-11818	9,20	103	STHT1-05878	16,80	240	STHT16162-0	4,75	138
FMMT17218-0	4,40	199	FMMT98103-1	123,00	191	STHT0-11825	13,90	98	STHT1-05894	33,50	240	STHT16163-0	5,10	138
FMMT17219-0	4,40	199	FMST1-70719	89,50	36	STHT0-14102	9,75	182	STHT1-05932	40,80	239	STHT16164-0	5,45	138
FMMT17220-0	4,90	199	FMST1-70749	95,00	36	STHT0-14103	20,30	227	STHT1-05937	25,10	238	STHT16165-0	18,40	139
FMMT17221-0	4,90	199	FMST1-71180	82,50	37	STHT0-16137	4,00	242	STHT1-16069	34,20	240	STHT16166-0	19,60	139
FMMT17222-0	4,95	199	FMST1-71181	61,00	42	STHT0-16139	8,35	118	STHT1-20352	18,80	108	STHT16167-0	24,70	139
FMMT17223-0	5,25	199	FMST1-71219	71,50	23	STHT0-26089	9,85	237	STHT1-20353	19,30	108	STHT16168-0	10,00	139
FMMT17224-0	5,25	199	FMST1-71943	158,00	18	STHT0-28041	14,90	236	STHT1-43102	18,70	68	STHT16169-0	12,80	140
FMMT17225-0	9,00	198	FMST1-71966	59,50	13	STHT0-47244	10,10	77	STHT1-43103	21,90	68	STHT16177-0	3,85	138
FMMT17226-0	9,00	198	FMST1-71967	73,00	13	STHT0-51310	17,00	168	STHT1-43104	26,30	68	STHT16178-0	4,00	138
FMMT17227-0	3,25	200	FMST1-71968	71,50	13	STHT0-51906	13,10	167	STHT1-43105	32,10	68	STHT16179-0	4,20	138
FMMT17228-0	3,25	200	FMST1-71969	87,00	13	STHT0-51907	14,60	167	STHT1-43106	39,00	68	STHT16180-0	4,35	138
FMMT17229-0	3,25	200	FMST1-71971	52,00	14	STHT0-51908	18,70	167	STHT1-43107	48,20	68	STHT16181-0	4,45	138
FMMT17230-0	3,35	200	FMST1-71972	84,00	17	STHT0-51909	23,40	167	STHT1-43108	55,00	68	STHT16182-0	4,75	138
FMMT17231-0	3,35	200	FMST1-71981	139,00	15	STHT0-51910	26,00	167	STHT1-43109	60,00	68	STHT16195-0	3,80	137
FMMT17232-0	3,35	200	FMST1-72363	206,00	18	STHT0-51911	15,60	168	STHT1-43110	30,60	68	STHT16196-0	4,35	138
FMMT17233-0	3,40	200	FMST1-72365	31,20	17	STHT0-54123	33,20	168	STHT1-43111	37,80	68	STHT2-11818	15,20	103
FMMT17234-0	3,50	200	FMST1-72378	26,00	30	STHT0-54126	20,80	169	STHT1-43112	44,40	68	STHT2-28042	8,90	238
FMMT17235-0	3,50	200	FMST1-72383	241,00	18	STHT0-54127	23,50	169	STHT1-43114	55,00	68	STHT20348-1	15,40	108
FMMT17236-0	3,70	200	FMST1-73601	169,00	27	STHT0-54128	25,30	169	STHT1-43115	74,00	68	STHT20349-1	15,90	108
FMMT17237-0	3,85	200	FMST1-73607	80,00	36	STHT0-60208	12,20	143	STHT1-43117	90,00	68	STHT20350-1	17,00	108
FMMT17238-0	3,90	200	FMST1-75530	688,00	18	STHT0-60209	13,70	144	STHT1-57100	26,10	242	STHT20351-1	17,50	108
FMMT17239-0	4,10	200	FMST1-75531	213,00	27	STHT0-60210	17,20	144	STHT1-60274	2,20	142	STHT20354-1	16,40	108
FMMT17240-0	4,15	200	FMST1-75672	176,00	34	STHT0-60211	21,30	144	STHT1-60276	2,85	142	STHT20355-1	17,10	108
FMMT17241-0	4,15	200	FMST1-75753	138,00	16	STHT0-60212	24,20	144	STHT1-60280	2,20	143	STHT20366-1	10,30	108
FMMT17242-0	4,35	200	FMST1-75761	75,50	22	STHT0-60273	2,35	142	STHT1-60308	2,20	143	STHT20367-1	11,40	108
FMMT17243-0	4,40	200	FMST1-75763	159,00	35	STHT0-60274	2,35	142	STHT1-60329	2,20	143	STHT20368-1	12,60	108
FMMT17244-0	4,85	200	FMST1-75779	33,00	30	STHT0-60275	2,35	142	STHT1-60335	2,85	143	STHT20369-1	10,60	108
FMMT17245-0	5,25	200	FMST1-75781	21,80	30	STHT0-60276	3,05	142	STHT1-60358	2,20	143	STHT20370-1	11,10	108
FMMT17246-0	5,45	200	FMST1-75791	60,50	24	STHT0-60280	2,35	143	STHT1-60378	2,20	143	STHT20371-1	11,70	108
FMMT17247-0	6,20	200	FMST1-75792	54,00	24	STHT0-60308	2,35	143	STHT1-60389	2,85	142	STHT20372-1	12,80	108
FMMT17248-0	3,15	198	FMST1-75794	45,50	14	STHT0-60329	2,35	143	STHT1-60413	2,85	142	STHT3-11825	54,00	98
FMMT17249-0	3,15	198	FMST1-75796	70,00	14	STHT0-60335	3,05	143	STHT1-70430	16,10	179	STHT36802-0	9,40	59
FMMT17300-0	3,15	198	FMST1-80103	207,00	16	STHT0-60358	2,35	143	STHT1-70432	12,60	179	STHT36803-0	13,70	59
FMMT17337-0	3,15	198	FMST1-80107	299,00	17	STHT0-60378	2,35	143	STHT1-72997	1,50	78	STHT36804-0	19,50	59
FMMT17338-0	3,15	198	FMST1-80144	118,00	39	STHT0-60389	3,05	142	STHT1-72998	1,50	78	STHT37230-0	11,00	57
FMMT17339-0	3,25	198	FMST1-80146	122,00	38	STHT0-60401	2,35	142	STHT1-77140	296,00	267	STHT37231-0	18,00	57
FMMT17523-0	3,25	198	FMST1-80147	115,00	36	STHT0-60413	3,05	142	STHT1-77142	193,00	267	STHT37232-0	21,00	57
FMMT17963-0	3,30	198	FMST1-80148	136,00	38	STHT0-62113	32,90	145	STHT1-77148	35,70	261	STHT37233-0	24,00	57
FMMT17964-0	3,30	198	FMST1-80149	66,00	39	STHT0-62141	28,60	145	STHT1-77367	13,50	264	STHT57530-0	51,00	169
FMMT17965-0	3,80	198	FMST17624-1	58,50	16	STHT0-62143	28,60	145	STHT1-77368	14,80	264	STHT57531-0	58,50	169
FMMT17966-0	4,00	198	FMST17626-1	71,00	15	STHT0-62574	21,30	150	STHT1-77409	74,00	269	STHT57532-0	73,00	169
FMMT17967-0	9,35	200	FMST17627-1	71,00	15	STHT0-62629	22,30	136	STHT10151-2	18,30	103	STHT57533-0	85,50	169
FMMT17968-0	9,35	200	FMST17870-1	156,00	16	STHT0-62630	19,30	135	STHT10266-0	6,50	102	STHT57534-0	112,00	169
FMMT17999-0	13,80	199	FMST75753-9	160,00	17	STHT0-62631	25,80	136	STHT10266-1	6,15	102	STHT57550-0	149,00	170
FMMT18007-0	7,45	197	FMST81077-1	53,00	29	STHT0-62632	25,20	136	STHT10355-1	23,40	93	STHT57552-0	206,00	170
FMMT18008-0	10,60	197	FMST81083-1	106,00	23	STHT0-62633	31,80	136	STHT10356-0	4,35	93	STHT57554-0	240,00	170
FMMT18011-0	11,80	198	FMST82706-1	112,00	38	STHT0-62634	38,60	136	STHT10424-0	8,80	91	STHT6-70410	41,70	173
FMMT18013-0	9,60	199	FMST82721-1	34,20	15	STHT0-62686	28,40	136	STHT10430-0	8,95	89	STHT6-70414	55,00	175
FMMT19101-0	29,90	190	FMST82959-1	43,30	43	STHT0-66121	4,40	146	STHT10432-0	14,50	91	STHT6-70416	46,30	178
FMMT25122-0	9,60	199	FMST82960-1	49,70	43	STHT0-70695	20,70	212	STHT10479-0	11,00	89	STHT6-70417	45,70	178
FMMT25123-0	7,45	199	FMST82961-1	25,40	43	STHT0-70885	9,55	150	STHT10489-0	6,15	101	STHT60030-0	10,00	141
FMMT25125-0	4,90	197	FMST82962-1	30,40	43	STHT0-73872	15,30	105	STHT10489-1	5,85	101	STHT60031-0	24,00	141
FMMT25126-0	5,80	197	FMST82967-1	57,50	14	STHT0-74361	13,60	221	STHT10500-0	10,00	101	STHT60032-0	36,00	141
FMMT25130-0	4,50	198	STHT0-05622	13,90	237	STHT0-74362	11,70	219	STHT10501-0	10,00	101	STHT77065-0	74,00	269
FMMT25131-0	5,90	198	STHT0-05771	14,20	236	STHT0-74363	11,70	220	STHT10501-1	10,00	101	STHT77100-0	89,00	268
FMMT82676-0	31,60	196	STHT0-05776	14,80	236	STHT0-74364	14,10	220	STHT13121-0	7,75	208	STHT77498-1	76,00	258
FMMT82677-0	34,90	196	STHT0-05777	14,10	237	STHT0-74367	14,70	219	STHT13122-0	10,50	208	STHT77499-1	158,00	258
FMMT82678-0	38,10	196	STHT0-05864	13,90	236	STHT0-74454	13,00	219	STHT13123-0	12,50	208	STHT77502-1	159,00	259
FMMT82679-0	41,70	195	STHT0-05867	19,80	238	STHT0-74455	14,10	219	STHT13156-0	18,70	208	STHT77503-1	121,00	257
FMMT82680-0	47,10	195	STHT0-05895	12,90	236	STHT0-74456	11,70	219	STHT16146-0	4,00	137	STHT77504-1	227,00	260

CODICE	€	Pag.	CODICE	€	Pag.	CODICE	€	Pag.	CODICE	€	Pag.	CODICE	€	Pag.
STHT77524-1	520,00	258	STMT82843-0	54,50	205	STMT86508-0	2,60	203	STMT95910-0	5,35	207	STST82606-1	15,40	48
STHT77587-0	29,70	270	STMT82846-0	94,00	205	STMT86509-0	2,60	203	STMT95911-0	6,10	207	STST82607-1	11,60	48
STHT77588-0	33,60	270	STMT82847-0	142,00	205	STMT86510-0	2,60	203	STMT95912-0	6,30	207	STST82608-1	12,80	48
STHT77592-1	213,00	259	STMT86006-0	3,85	200	STMT86511-0	2,70	203	STMT98109-1	365,00	187	STST82609-1	8,95	48
STHT77594-1	282,00	259	STMT86007-0	4,60	200	STMT86512-0	2,70	203	STST1-70317	45,70	23	STST82610-1	7,65	47
STHT77611-0	49,80	261	STMT86011-0	8,40	200	STMT86513-0	2,70	203	STST1-70355	49,70	35	STST82611-1	5,95	47
STHT77616-0	376,00	260	STMT86094-0	2,45	201	STMT86514-0	2,70	203	STST1-70718	29,40	42	STST82612-1	14,80	49
STHT77625-1	93,50	262	STMT86095-0	2,45	201	STMT86515-0	2,80	203	STST1-70720	10,80	31	STST82613-1	19,40	50
STHT77640-1	273,00	260	STMT86096-0	2,45	201	STMT86517-0	2,90	203	STST1-71197	20,70	31	STST82614-1	16,70	49
STHT77643-1	121,00	262	STMT86097-0	2,60	201	STMT86518-0	3,00	203	STST1-71962	56,00	25	STST82615-1	15,40	49
STHT77666-0	44,80	269	STMT86098-0	2,60	201	STMT86519-0	3,00	203	STST1-71963	59,00	32	STST82616-1	11,00	49
STHT8-11818	56,00	103	STMT86099-0	2,70	201	STMT86520-0	3,20	203	STST1-72335	63,00	40	STST82617-1	19,30	50
STHT80874-0	17,50	233	STMT86100-0	2,70	201	STMT86521-0	3,20	203	STST1-72359	10,00	33	STST82736-1	1,50	33
STHT80878-1	22,40	233	STMT86103-0	1,85	201	STMT86522-0	3,20	203	STST1-73615	34,20	42	STST82737-1	1,50	33
STHT80879-0	12,80	233	STMT86104-0	1,85	201	STMT86523-0	3,45	203	STST1-75514	8,55	26	STST82739-1	3,25	33
STHT80890-0	23,30	233	STMT86105-0	1,85	201	STMT86524-0	3,45	203	STST1-75515	9,50	26	STST82740-1	3,25	33
STHT80891-0	11,10	234	STMT86106-0	1,85	201	STMT86527-0	3,85	203	STST1-75517	11,90	26	STST82742-1	6,50	33
STHT80894-1	19,60	234	STMT86107-0	1,85	201	STMT86530-0	4,20	203	STST1-75518	12,60	26	STST82743-1	6,50	33
STMT1-74173	71,00	188	STMT86108-0	1,85	201	STMT86532-0	4,30	203	STST1-75520	19,60	26	STST82745-1	12,30	33
STMT1-74174	76,50	188	STMT86109-0	1,95	201	STMT88738-0	2,80	203	STST1-75521	20,50	26	STST82746-1	12,30	33
STMT1-74175	78,00	189	STMT86111-0	1,85	201	STMT88930-0	6,00	203	STST1-75540	34,20	30	STST82976-1	40,80	26
STMT1-74176	54,50	189	STMT86112-0	1,95	201	STMT88941-0	7,15	202	STST1-75772	30,00	26	STST83307-1	84,50	40
STMT1-74178	93,00	189	STMT86114-0	1,95	201	STMT88942-0	7,15	202	STST1-79231	160,00	20	STST83319-1	139,00	20
STMT1-74179	47,90	188	STMT86116-0	3,00	201	STMT88933-0	7,45	203	STST1-80113	61,00	44	STST83397-1	45,00	25
STMT1-74180	51,00	189	STMT86124-0	6,00	201	STMT88994-0	7,45	203	STST1-80114	31,20	44	STST83492-1	125,00	34
STMT1-74181	34,00	190	STMT86206-0	3,55	202	STMT89908-0	9,35	207	STST1-80116	32,50	44	STST83800-1	169,00	34
STMT1-74182	29,30	190	STMT86207-0	4,70	202	STMT89909-0	9,60	207	STST1-80117	8,45	44	STST97595-1	359,00	52
STMT13910-0	4,30	201	STMT86211-0	9,35	202	STMT89910-0	10,70	207	STST1-80118	28,90	45	STST97598-1	292,00	51
STMT17379-1	140,00	193	STMT86250-0	7,65	202	STMT89911-0	10,70	207	STST1-80119	26,00	45	STST97599-1	272,00	52
STMT17380-1	170,00	193	STMT86289-0	3,10	201	STMT89912-0	11,00	207	STST1-80150	68,00	28	STST97957-1	709,00	51
STMT69213-8	7,75	211	STMT86303-0	2,90	202	STMT89913-0	11,60	207	STST1-80151	62,50	21	STST97998-1	420,00	52
STMT81251-1	91,50	234	STMT86305-0	2,90	202	STMT89914-0	12,20	207	STST22000-1	116,00	50	STST98182-1	551,00	51
STMT81255-1	52,50	234	STMT86306-0	2,90	202	STMT89915-0	12,80	207	STST40710-1	14,00	32	STST983501	44,60	56
STMT82663-0	19,90	196	STMT86307-0	3,00	202	STMT89916-0	13,60	207	STST40711-1	16,90	32	XTHTO-33671	39,00	56
STMT82664-0	23,00	196	STMT86308-0	3,00	202	STMT89917-0	14,10	207	STST40712-1	29,00	32	XTHTO-42495	37,20	72
STMT82665-0	26,20	196	STMT86309-0	3,10	202	STMT89918-0	14,60	207	STST74306-1	623,00	188	XTHT1-42131	39,10	69
STMT82666-0	27,20	196	STMT86310-0	3,10	202	STMT89919-0	14,90	207	STST75785-1	18,70	25	XTHT1-42132	54,00	70
STMT82670-0	31,40	196	STMT86311-0	3,45	202	STMT95787-0	3,55	207	STST75787-1	28,70	25	XTHT1-42134	56,50	69
STMT82671-0	40,30	196	STMT86312-0	3,55	202	STMT95788-0	3,85	207	STST81337-1	63,50	35	XTHT1-42135	81,00	70
STMT82672-0	42,00	194	STMT86313-0	3,55	202	STMT95789-0	4,05	207	STST81679-1	3,55	31	XTHT1-42138	81,00	69
STMT82828-1	59,00	195	STMT86314-0	3,55	202	STMT95790-0	4,30	207	STST81680-1	6,45	31	XTHT1-42139	120,00	70
STMT82829-1	76,50	195	STMT86315-0	3,85	202	STMT95791-0	4,30	207	STST81681-1	9,75	31			
STMT82830-1	88,00	195	STMT86316-0	3,85	202	STMT95792-0	4,70	207	STST82602-1	24,50	47			
STMT82831-1	125,00	194	STMT86317-0	3,95	202	STMT95793-0	5,55	207	STST82603-1	12,80	47			
STMT82832-1	141,00	194	STMT86407-0	7,45	203	STMT95908-0	3,20	207	STST82604-1	10,20	49			
STMT82842-0	27,20	205	STMT86411-0	10,70	203	STMT95909-0	5,15	207	STST82605-1	11,60	48			

SPONSORIZZAZIONI

INSIEME, SIAMO PIÙ FORTI

STANLEY® LEADER MONDIALE NELLA PRODUZIONE DI UTENSILI, È ASSOCIATA AL MONDO DELLE COMPETIZIONI SPORTIVE.

STANLEY® è fornitore ufficiale di utensili delle prestigiose squadre di calcio FC Barcelona e FC Barcelona Femeni.



STANLEY®



OFFICIAL TOOLS OF FC BARCELONA

SOLUZIONI ESPOSITIVE CON METRI LINEARI IN METALLO

Per ulteriori informazioni, contattate i nostri agenti di vendita

ESPOSITORE DA TERRA 1 METRO - COMPLETO DI 2 MONTANTI

Codice: STHT8-98807
Testata con logo luminoso
Dimensioni (LxHxP):
103 x 223,3 x 54,1 cm



ESPOSITORE DA TERRA 1 METRO - COMPLETO DI 1 MONTANTE

Codice: STHT8-98809
Testata con logo luminoso
Dimensioni (LxHxP):
101,5 x 223,3 x 54,1 cm



ESPOSITORE DA TERRA 1 METRO - COMPLETO DI 2 MONTANTI

Codice: STHT8-73715
Dimensioni (LxHxP):
103 x 145,9 x 54,1 cm



ESPOSITORE MARTELLI

Codice: STHT8-98847
Dimensioni (LxHxP):
7,5 x 18,9 x 25 cm



ESPOSITORE SEGACCI - 4 POSIZIONI

Codice: STHT8-98854
Dimensioni (LxHxP):
30 x 12,5 x 18 cm



ESPOSITORE PORTABUSSOLE

Codice: MS99820-XJ
Dimensioni (LxHxP):
45 x 40,5 x 14,5 cm



RIPIANO 1 METRO

Codice: STHT8-98828
Dimensioni (LxHxP): 99,8 x 10,0 x 51,1 cm



ESPOSITORI

CONF.20 GANCI FILO DOPPIO

Codice: STHT8-98837

Lunghezza: 20 cm



CONF.20 GANCI FILO SEMPLICE

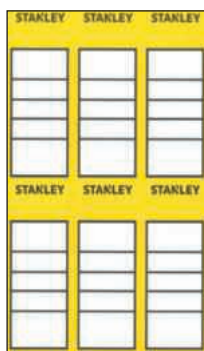
Codice: STHT8-98839

Lunghezza: 20 cm



FOGLIO 6 CARTONCINI FINE CORSA

Codice: MS99169-XJ



CONF.100 TARGHETTE PORTAPREZZI

Codice: STHT8-98841

Dimensioni (LxHxP):

3 x 6 x 8 cm



ESPOSITORE SET UT.MECCANICA

Codice: MS100098-IT

Dimensioni: 47,5 x 112 x 35 cm.



VETRINA PER STRUMENTAZIONE ELETTRONICA

Con serratura

Codice: STHT6-97886

Dimensioni: 41 x 170 x 37,5 cm.



ESPOSITORI

ESPOSITORE A TORRE

Codice: STHT6-97898
Dimensioni: Altezza 146 cm,
larghezza utile 20 cm.



ESPOSITORE DA TERRA PICCOLO

Codice: MS99337-IT
Ingombro: l.39 × h.110 × p.90 cm.



COPRIPALLET

Codice: STHT6-97893
Ingombro: 80 × 120 cm.



ESPOSITORE DA TERRA GRANDE

Codice: STHT7-97134
Ingombro: l.78 × h.113 × p.96 cm.



ESPOSITORE DA BANCO

Codice: MS99094-IT
Ingombro: 30 × 14 × 30 cm.



ESPOSITORE DA TERRA

Codice: MS99066-IT
Ingombro: 38 × 134 × 38 cm.



NORME SULLA GESTIONE DEI RIFIUTI DI APPARECCHI ELETTRICI ED ELETTRONICI (RAEE)

INFORMAZIONE AGLI UTENTI

Ai sensi del D. Lgs. 49/2014 e s.m.i. "Attuazione della direttiva 2012/19/UE sui Rifiuti di Apparecchiature Elettriche ed Elettroniche (RAEE)", il simbolo del cassonetto barrato riportato sul prodotto o sulla sua confezione indica che l'apparecchiatura a fine della propria vita utile deve essere raccolta separatamente dagli altri rifiuti.

L'utente deve pertanto conferire i RAEE agli idonei centri di raccolta differenziata dei rifiuti elettronici ed elettrotecnici oppure riconsegnarli al punto vendita al momento dell'acquisto di una nuova apparecchiatura equivalente, in ragione di uno a uno. E' inoltre possibile conferire i RAEE di piccolissime dimensioni (inferiori ai 25 cm) gratuitamente e senza alcun vincolo di acquisto ("uno contro zero") presso i rivenditori che abbiano superficie di vendita di AEE al dettaglio di almeno 400 mq o che espongano avviso indicante la possibilità di lasciare tali rifiuti.

L'adeguata raccolta differenziata per l'avvio successivo dell'apparecchiatura dismessa al riciclaggio, al trattamento ed allo smaltimento ambientalmente compatibile contribuisce ad evitare possibili effetti negativi sull'ambiente e sulla salute e favorisce il reimpiego e/o riciclo dei materiali di cui è composta l'apparecchiatura.

Lo smaltimento abusivo del prodotto da parte dell'utente comporta l'applicazione delle sanzioni amministrative previste dalla vigente normativa.

Per ulteriori informazioni in merito potete contattare il customer service al numero: 039 9590204

Il contributo individuale per la gestione dei RAEE (detto altrimenti "visibile fee") non viene applicato ai prodotti contenuti nel presente catalogo, in quanto il costo sostenuto per la gestione dei RAEE rimane a carico della nostra azienda.

NORME SULLA GESTIONE DEI RIFIUTI DI PILE ED ACCUMULATORI

INFORMAZIONE AGLI UTENTI

Ai sensi dell'art. 22 del D. Lgs. 188/2008 e s.m.i. "Attuazione della direttiva 2006/66/CE, concernente pile, accumulatori e relativi rifiuti e che abroga la direttiva 91/157/CEE", il simbolo del cassonetto barrato riportato su pile ed accumulatori o sulle loro confezioni o sugli imballaggi indica che tali prodotti alla fine della propria vita utile devono essere raccolti separatamente dagli altri rifiuti.


L'utente dovrà pertanto conferire pile ed accumulatori esausti alle piattaforme ecologiche comunali, alle altre strutture di raccolta istituite dal servizio pubblico o presso i rivenditori che espongano avviso indicante la possibilità di lasciare presso i propri punti vendita tali rifiuti.

L'adeguata raccolta differenziata per l'avvio successivo al riciclaggio, al trattamento ed allo smaltimento ambientale compatibile contribuisce ad evitare possibili effetti negativi sull'ambiente e sulla salute e favorisce il reimpiego e/o riciclo dei materiali di cui è composto il prodotto.

Lo smaltimento abusivo da parte dell'utente comporta l'applicazione delle sanzioni amministrative previste dalla vigente normativa.

Per ulteriori informazioni in merito potete contattare il customer service al numero: 039 9590204

Il contributo individuale per la gestione dei rifiuti di pile ed accumulatori (detto altrimenti "visibile fee") non viene applicato ai prodotti contenuti nel presente catalogo, in quanto sostenuto interamente dalla nostra Azienda.



PRODOTTI ELIMINATI

CODICE	DESCRIZIONE	PAGINA LISTINO 2023	PRODOTTO SOSTITUTIVO	DESCRIZIONE	PREZZO 2024 €	PAGINA LISTINO 2024
0-10-237	COLTELLO L. RETRATTILE CARICAMENTO AUTOM.	93	STHT10479-0	COLTELLO A LAMA RETRATTILE PRO	11,00	89
0-10-590	COLTELLO LAMA FISSA IN METALLO	110	0-10-401	TAGLIABALSA ALLUMINIO	6,95	105
0-10-818	COLTELLO FATMAX XL LAMA FISSA	94	FMHT10501-0	COLTELLO FATMAX LAMA FISSA USO INTENSO	24,00	90
0-11-219	CONF.8PZ LAMA 18MM SPESS.MAGGIORATO IN DISPENSER	108	0-11-301	CONF.10 LAME SPEZZARE MM.18 DISP.	9,30	103
0-11-980	LAMA AD UNCINO	98				
0-16-264	SCALPELLO DYNAGRIP PRO MM.35	124	0-16-263	SCALPELLO DYNAGRIP PRO MM.32	35,60	120
0-22-442	LIMA TONDA T.BASTARDO MM.150	161	0-22-443	LIMA TONDA T.BASTARDO MM.200	7,75	160
0-22-458	LIMA QUADRA T.MEZZODOLCE MM.150	161				
0-22-460	LIMA TRIANGOLARE T.BASTARDO MM.200	162				
0-22-461	LIMA TRIANGOLARE T.MEZZODOLCE MM.150	162				
0-22-462	LIMA TRIANGOLARE T.MEZZODOLCE MM.200	162				
0-22-487	LIMA TRIANGOLARE T.MEZZODOLCE MM.150	162				
0-22-488	LIMA TRIANG SOTTILE T.DOLCE MM.150	162				
0-22-492	LIMA X SEGA A CATENA 4.8 MM.200	161	0-22-491	LIMA X SEGA A CATENA 4.0 MM.200	6,45	160
0-22-494	LIMA MEZZOTONDA T.BASTARDO MM.150	161	0-22-501	LIMA MEZZOTONDA T.BASTARDO MM.200	10,40	160
0-22-496	LIMA TONDA T.MEZZODOLCE MM.150	161	0-22-444	LIMA TONDA T.MEZZODOLCE MM.200	7,90	160
0-28-211	SMERIGLIATORE A MANO IN METALLO	183	STHT0-05927	SMERIGLIATORE A MANO	18,00	238
0-32-100	FLESS.PLA 3M.	63				
0-32-109	FLESS.ROLOFLEX 2M.	62	1-33-218	FLESS.POWERLOCK 3M. MET. C.I.	15,40	58
0-32-125	FLESS.PANORAMIC 3M. BLIST	63	1-32-125	FLESS.PANORAMIC 3M. C.I.	15,30	60
0-33-158	FLESS.POWERLOCK 5M.P/M.	60	0-30-696	FLESS. STANLEY TYLON 5M/16FT (pollici-millimetri)	13,00	59
0-33-195	FLESS.POWERLOCK 5MX25MM	60	1-33-195	FLESS POWERLOCK 5MT-25 MM SF C.I.	25,00	58
0-34-102	ROTELLA STANLEY NASTRO ACC.10M	65				
0-34-134	ROTELLA FATMAX AVV.VEL. MT.30	65	0-34-108	ROTELLA STANLEY NASTRO ACC.30M	39,50	62
0-39-055	FLESS.PORTACHIAVI POWERLOCK	63	FMHT1-33856	FLESS. PORTACHIAVI 2M FATMAX	5,40	57
0-42-465	LIVELLA TORPEDO 3 BOLLE CM.23	76	0-43-511	LIVELLA TORPEDO ANTICHOC MAGNETICA	14,50	72
0-43-616	LIVELLA FATMAX XL CM.40	70	0-43-624	LIVELLA FATMAX XL CM.60	43,80	67
0-47-160	FILO A PIOMBO CONICO	79	0-47-973	PIOMBO GR 225	25,00	75
0-84-645	PINZA AUTOREG. FATMAX 150MM	222	0-84-646	PINZA AUTOREG. FATMAX 200MM	17,40	223
0-84-808	PINZE AUTOBLOCCANTI GANASCIA CURVA 185MM	223	0-84-809	PINZE AUTOBLOCCANTI GANASCIA CURVA 225MM	16,90	224
0-84-815	PINZE AUTOBLOCCANTI CON MORSETTO A C 170MM	223	0-84-816	PINZE AUTOBLOCCANTI CON MORSETTO A C 285MM	24,90	224
1-10-199	COLTELLO PROF. LAMA FISSA C.I.	95	2-10-199	COLTELLO PROF. LAMA FISSA BLISTER	7,90	91
1-10-550	COLTELLO "TITAN" C.I.	95	FMHT10500-0	COLTELLO FATMAX LAMA FISSA USO INTENSO	24,00	90
1-11-718	LAMA A SPEZZARE PZ.100 MM18 FATMAX	108	3-11-718	LAMA A SPEZZARE PZ. 50 MM18 FATMAX	26,30	103
1-11-802	CONF.PZ.100 LAMA AD UNCINO	97	1-11-983	CONF 100 LAME AD UNCINO	80,00	93
1-11-967	CONF.PZ.100 LAMA UNCINO PROFONDO	98	1-11-983	CONF 100 LAME AD UNCINO	80,00	93
1-13-905	SET 32PZ INSERTI+CHIAVE PORTAINSERI	149	1-13-904	SET 32PZ INSERTI+CRICCHETTO+PORTAINSERI	45,80	147
1-15-245	SEGNETTO X METALLO - TUBOLARE	230	1-15-122	SEGNETTO X METALLO MM.470	9,10	231
1-15-385	LAMA DENTATURA ISOSCELE MM.610	116				
1-15-388	LAMA DENTATURA ISOSCELE MM.750	116				
1-33-041	FLESS.POWERLOCK 3M. - 19MM	61	1-33-218	FLESS.POWERLOCK 3M. MET. C.I.	15,40	58
1-33-514	FLESS.MICROPOWERLOCK 5MX25MM C.I.	59	0-33-514	FLESS.MICROPOWERLOCK 5MX25MM	28,80	57
1-33-527	FLESS.POWERLOCK BLADE ARMOR 8M C.I.	59	0-33-527	FLESS.POWERLOCK BLADE ARMOR 8M	34,70	57
1-35-522	RIGA INOX FLEX. R/V MM.200X13	67				
1-35-524	RIGA INOX FLEX. R/V. MM.300X13	67				
1-35-536	RIGA INOX FLEX. R/V. MM.500X19	67				
1-42-799	LIVELLA G.P. 1 BASE CM. 25	75	0-42-072	LIVELLA IN ALLUMINIO CM 30	6,85	69
1-42-802	LIVELLA G.P. 1 BASE CM. 40	75	0-42-073	LIVELLA IN ALLUMINIO CM 45	9,05	69
1-42-804	LIVELLA G.P. 1 BASE CM. 60	75	0-42-074	LIVELLA IN ALLUMINIO CM 60	10,90	69
1-51-174	MARTELLO DIN 1041 MAN.LEGNO GR. 400	170	1-51-175	MARTELLO DIN 1041 MAN.LEGNO GR. 500	11,70	168
1-54-642	MARTELLO PER FALEGNAME GR.400	170	1-54-643	MARTELLO PER FALEGNAME GR.500	16,30	168
1-54-712	MARTELLO A PALLA M.SINTETICO GR.340	169	1-54-724	MARTELLO A PALLA M.SINTETICO GR.680	44,30	167
1-57-530	MARTELLO ANTIRIMBALZO TESTA MM.35 GR. 285	171	STHT57530-0	MARTELLO ANTIRIMBALZO TESTA MM.35 GR. 285	51,00	169
1-57-531	MARTELLO ANTIRIMBALZO TESTA MM.46 GR. 520	171	STHT57531-0	MARTELLO ANTIRIMBALZO TESTA MM.46 GR. 520	58,50	169
1-57-532	MARTELLO ANTIRIMBALZO TESTA MM.51 GR. 600	171	STHT57532-0	MARTELLO ANTIRIMBALZO TESTA MM.51 GR. 600	73,00	169
1-57-533	MARTELLO ANTIRIMBALZO TESTA MM.61 GR.1200	171	STHT57533-0	MARTELLO ANTIRIMBALZO TESTA MM.61 GR.1200	85,50	169
1-57-534	MARTELLO ANTIRIMBALZO TESTA MM.72 GR.1500	171	STHT57534-0	MARTELLO ANTIRIMBALZO TESTA MM.72 GR.1500	112,00	169
1-57-550	MARTELLO ANTIRIMBALZO SLEDGE GR.2250	171	STHT57550-0	MARTELLO ANTIRIMBALZO MANICO LUNGO GR.2250	149,00	170
1-57-552	MARTELLO ANTIRIMBALZO SLEDGE GR.4700	171	STHT57552-0	MARTELLO ANTIRIMBALZO MANICO LUNGO GR.4700	206,00	170
1-77-109	RUOTA DI MISURAZIONE FATMAX - RAGGI	268	1-77-174	RUOTA MISURAZIONE MW-40M	123,00	265
1-77-128	ADATTATORE 1-4F 5-8M	266				
1-77-168	ADATTATORE INCLINABILE LGA1	266				

CODICE	DESCRIZIONE	PAGINA LISTINO 2023	PRODOTTO SOSTITUTIVO	DESCRIZIONE	PREZZO 2024 €	PAGINA LISTINO 2024
1-84-182	TENAGLIA CEMENTISTA MM.280	156	2-84-181	TENAGLIA CEMENTISTA SELF S.250	13,00	226
1-95-565	TAGLIABULLONI MAN.FORG. MM.600	227	1-95-566	TAGLIABULLONI MAN.FORG. MM.750	80,00	228
1-GS15DT	CONF.6 RIC. PISTOLA COLLATRICE 11,3MM	181	1-GS20DT	CONF.24 RIC. PISTOLA COLLATRICE 11,3MM	12,50	179
1-GS25DT	CONF.12 RIC. PISTOLA COLLATRICE 11,3MM	181	1-GS20DT	CONF.24 RIC. PISTOLA COLLATRICE 11,3MM	12,50	179
2-10-550	COLTELLO TITAN	95	FMHT10500-0	COLTELLO FATMAX LAMA FISSA USO INTENSO	24,00	90
2-15-906	CONF. BLISTER 5 LAME 15-906	231	0-15-906	CONF.PZ.2 SEGHETTO HSS. MOLIBDENO	7,35	232
2-16-270	SET 3 SCALPELLI DYNAGRIP PRO	124	2-16-883	SET 3 SCALPELLI "DYNAGRIP"	68,00	121
2-16-271	SET 5 SCALPELLI DYNAGRIP PRO	124	2-16-885	SET 5 SCALPELLI "DYNAGRIP"	122,00	121
2-17-201	SEGA A DORSO FATMAX 350MM 11DENTI	114	2-17-202	SEGA A DORSO FATMAX 350MM 13DENTI	26,70	110
2-84-017	PINZE POLIGRIP A DOPPIA CREM.	222	0-84-648	PINZA REGOLAB. FATMAX 250MM	21,30	223
4-18-297	SCALPELLO PIATTO 100X215MM	167	4-18-294	SCALPELLO MURATORI 45X215MM	10,00	165
6-11-802	CONF.PZ.100 LAMA 1996 DISPENS.	97	1-11-983	CONF 100 LAME AD UNCINO	80,00	93
6-11-921	CONF. 100 LAME A TRAPEZIO GRANDE - 10 DISP X 10 PZ CAD	97	1-11-921	CONF 100 LAME A TRAPEZIO GRANDE SCT	49,70	92
6-GR15	MINI PISTOLA COLLATRICE	180	6-GR25	PISTOLA COLLATRICE	26,50	178
6-TR35	GRAFFATRICE TR 35 - PUNTO TIPO A	174	6-TR40	GRAFFATRICE TR 40 - PUNTO TIPO A	16,80	172
9-47-821	FLACONE POLVERE FATMAX ROSSA GR225	81	9-47-822	FLACONE POLVERE FATMAX NERA GR225	10,80	77
FMHT0-33856	FLESS. PORTACHIAVI 2M FATMAX BLISTER	59	FMHT1-33856	FLESS. PORTACHIAVI 2M FATMAX	5,40	57
FMHT0-74884	PINZA AUTOBLOCCANTE GAN. DIRITTE MM 250	224	FMHT0-75467	PINZA AUTOBLOCCANTE GAN. DIRITTE MM 180	15,10	225
FMHT0-75409	PINZA AUTOBLOCCANTE GANASCE CURVE MM 180	224	FMHT0-74886	PINZA AUTOBLOCCANTE GANASCE CURVE MM 250	18,00	225
FMHT0-75438	PINZA AUTOBLOCCANTE GAN. LUNGHE MM 150	224	FMHT0-74888	PINZA AUTOBLOCCANTE GAN. LUNGHE MM 220	16,80	225,00
FMHT0-77422	TERMOMETRO A INFRAROSSI FATMAX	275	STHT0-77365	TERMOMETRO AD INFRAROSSI	74,00	294
FMHT0-80523	PINZA BECCHI TONDI LUNGHI PIEG. PER ELETTRONICA	217	FMHT0-80517	PINZA B. SEMITONDI PER ELETTRONICA	13,80	218
FMHT10329-0	CUTTER 18 MM CON ROTELLA	106	STHT10500-0	CUTTER 18MM CON SISTEMA SPEZZA LAMA	10,00	101
FMHT10338-0	CUTTER 18 MM CON CURSORE	105	STHT10501-0	CUTTER 18MM CON SISTEMA SPEZZA LAMA	10,00	101
FMHT1-56010	MAZZA "ANTIVIBE" GR 2.721	172				
FMHT1-56011	MAZZA "ANTIVIBE" GR 3.628	172				
FMHT1-77435	SUPPORTO X LASER MULTIFUNZIONE	265				
FMHT2-20209	CONF.10PZ LAMA BI-MET FATMAX	231	FMHT0-20195	CONF. 2PZ LAMA BI-MET FATMAX	4,70	232
FMHT42447-1	LIVELLA FATMAX CLASSIC PRO - 100CM	71	STHT1-43105	LIVELLA CLASSIC CM.100	32,10	68
FMHT42554-1	LIVELLA FATMAX CLASSIC PRO - 60CM	71	STHT1-43103	LIVELLA CLASSIC CM. 60	21,90	68
FMHT42559-1	LIVELLA FATMAX CLASSIC PRO - 120CM	71	STHT1-43106	LIVELLA CLASSIC CM.120	39,00	68
FMHT42561-1	LIVELLA FATMAX CLASSIC PRO - 180CM	71	STHT1-43108	LIVELLA CLASSIC CM.120	55,00	68
STHT0-05786	SPATOLA PER PARETI 100 MM	238	STHT0-05864	SPATOLA PER PARETI 150 MM	13,90	236
STHT0-05799	SPATOLA PER PARETI 125 MM	238	STHT0-05864	SPATOLA PER PARETI 150 MM	13,90	236
STHT0-11941	LAMA PER LAMINATI PLASTICI	102				
STHT0-16131	LAMA RICAMBIO PER TRUSCHINO	242				
STHT0-20128	SEGHETTO PER TRAFORO STANLEY	116	0-15-106	SEGHETTO PER TRAFORO FATMAX	16,10	112
STHT0-20129	CONF 12 LAME PER SEGHETTO 20-128	116	0-15-061	CONF. 4PZ LAMA X SEGA 15-104	5,50	112
STHT0-28000	SPATOLA PARETI INS. PH.2 - 100 MM	238	STHT0-28041	SPATOLA PARETI INS.PH.2 - 150 MM	14,90	236
STHT0-28034	SPATOLA PARETI INS.PH.2 - 125 MM	238	STHT0-28041	SPATOLA PARETI INS.PH.2 - 150 MM	14,90	236
STHT0-28111	PINZA MULTIFUNZIONE 12 IN 1	111	0-84-519	PINZA MULTIUSO 12 FUNZIONI	20,60	106
STHT0-47147	TRACCIATORE COMPATTO STANLEY	81	STHT0-47244	TRACCIATORE COMPATTO STANLEY + POLVERE	10,10	77
STHT0-71028	KIT COLTELLO+PINZA MULTIUSO	111	0-84-519	PINZA MULTIUSO 12 FUNZIONI	20,60	106
STHT10268-0	CUTTER 18MM CON ROTELLA	107	STHT10500-0	CUTTER 18MM CON SISTEMA SPEZZA LAMA	10,00	101
STHT10268-1	CUTTER 18MM CON ROTELLA CI	107	STHT10500-0	CUTTER 18MM CON SISTEMA SPEZZA LAMA	10,00	101
STHT10270-0	CUTTER 18MM AIR	106	STHT10501-0	CUTTER 18MM CON SISTEMA SPEZZA LAMA	10,00	101
STHT1-60275	GIRAVITE ESSENTIAL POZI 2x30 NANO	144	STHT0-60275	GIRAVITE ESSENTIAL POZI 2x30 NANO BLIS	2,35	142
STHT2-28043	MESCOLATORE STUCCHI/GESSI DIAM.100MM	240	STHT2-28042	MESCOLATORE STUCCHI/GESSI DIAM. 80MM	8,90	238
STHT80872-0	UTENSILE MULTIUSO AUTO - 4 IN 1	234				
STHT80880-0	CHIAVE AUTOSERRANTE PER FILTRO OLIO	234				
STHT80883-0	MULTIUTENSILE PER PASTIGLIE FRENI	235				
STHT80888-0	CHIAVE PER CANDELE DIESEL MM 8	235				
STHT81015-0	CHIAVE PER CANDELE DIESEL MM 9	235				
STHT81016-0	CHIAVE PER CANDELE DIESEL MM 10	235				
STHT81574-0	BUSSOLA TAPPI OLIO ESAG MASCHIO 8MM	234				
STHT81575-0	BUSSOLA TAPPI OLIO ESAG MASCHIO 10MM	234				
STHT81576-0	BUSSOLA TAPPI OLIO ESAG MASCHIO 12MM	234				
STHT81577-0	BUSSOLA TAPPI OLIO ESAG MASCHIO 13MM	234				
STHT81578-0	BUSSOLA TAPPI OLIO ESAG MASCHIO 14MM	234				
STHT81579-0	BUSSOLA TAPPI OLIO ESAG MASCHIO 17MM	234				
STHT81580-0	BUSSOLA TAPPI OLIO QUADRATO MASCHIO 8MM	234				
STHT81581-0	BUSSOLA TAPPI OLIO QUADRATO MASCHIO 10MM	234				
STHT81582-0	CHIAVE PER CANDELE MM 14	235				
STHT81583-0	CHIAVE PER CANDELE MM 16	235				

SEGUICI ONLINE

PER TUTTE LE NOVITA' DI PRODOTTO,
VIDEO, MANUALI E SPONSORSHIP



www.STANLEY.it



STANLEY Tools EMEA-ANZ



STANLEY Tools Italia



STANLEY Tools Italia



STANLEY®

STANLEY BLACK & DECKER ITALIA SRL
Via Energy Park, 6
20871 Vimercate (Mb)

Tel. 039 9590200
Fax 039 9590314
www.STANLEY.it



MS100252-IT